Institut National de la Statistique
et de la Démographie (INSD)

MEMENTO STATISTIQUE DU BURKINA FASO 2024

Aperçu des indicateurs socio-économiques de 2020 à 2024



MEMENTO STATISTIQUE DU BURKINA FASO, 2024

Aperçu des indicateurs socio-économiques de 2020 à 2024

AVANT-PROPOS

L'Institut national de la statistique et de la démographie (INSD) met à la disposition des utilisateurs de données le deuxième Mémento statistique du Burkina Faso. Ce recueil offre une présentation synthétique des indicateurs statistiques fondamentaux du pays, couvrant des domaines essentiels tels que la démographie, l'économie, l'éducation et la santé.

La présente édition, deuxième du genre, décline les thématiques selon diverses perspectives et couvre une période allant de 2020 à 2024. Le Mémento s'adresse particulièrement aux décideurs publics et privés, aux utilisateurs institutionnels et associatifs ainsi qu'au grand public. Il a vocation à constituer un outil pertinent d'aide à la décision. Son élaboration a résulté d'une démarche participative, réunissant des Experts issus des différents domaines concernés. C'est l'occasion pour moi de saluer l'engagement et le travail remarquable des acteurs qui ont œuvré à la production du présent document.

À l'instar de l'ensemble des produits de l'INSD, le Mémento statistique du Burkina Faso est consultable sur les sites www.insd.bf et www.cns.bf ainsi que via le portail des données ouvertes (https://burkinafaso.opendataforafrica.org/).

Nous nourrissons l'espoir que cette publication suscitera chez les utilisateurs un intérêt accru pour les statistiques officielles et encouragera leur utilisation dans la planification et le suivi du développement aux échelons national, sectoriel et local.

Conscients du caractère perfectible de cette deuxième édition, nous accueillerons avec gratitude toute observation, critique ou suggestion, susceptible de contribuer à l'enrichissement des prochaines éditions. Merci de nous contacter à l'adresse insd@insd.bf.

Le Directeur général

INSD • Institut National de la Statistique et de la Démographie • Le Directeur Général

Toubou RIPAMA
Chevalier de l'Ordre de l'Étalon

SOMMAIRE

AVANT-PROPOS	i
SIGLES ET ABREVIATIONS	iii
METHODOLOGIE	1
DEMOGRAPHIE	3
PAUVRETE	5
EMPLOI	6
EDUCATION	7
SANTE	9
SECURITE	11
RESSOURCES ECONOMIQUES	13
COMMERCE EXTERIEUR	15
ECONOMIE	16
TOURISME ET TELECOMMUNICATION	18
UEMOA	19
ODD	21
GLOSSAIRE	22

SIGLES ET ABREVIATIONS

ANPE	:	Agence nationale pour l'emploi
ARV	:	Antirétroviral
ASN	:	Annuaire statistique national
BAC	:	Baccalauréat
BEPC	:	Brevet d'études du premier cycle
BIT	:	Bureau iinternational du travail
CEP	:	Certificat d'études primaires
CNS	:	Conseil national de la statistique
CPN	:	Consultation prénatale
CSPS	:	Centre de santé et de promotion sociale
DIMIS	:	Direction de l'informatique et du management de l'information statistique
EHCVM	:	Enquête harmonisée sur les conditions de vie des ménages
ENES	:	Enquête nationale semestrielle sur l'emploi
ETH	:	Établissement touristique d'hébergement
FCFA	:	Franc de la communauté financière africaine
ICC	:	Indice du coût de la construction
IDH	:	Indice de développement humain
INSD	:	Institut national de la statistique et de la démographie
IPMC	:	Indice des prix des matériaux de construction
MESRI	:	Ministère de l'enseignement supérieur, de la recherche et l'innovation
MSJE	:	Ministère des sports, de la jeunesse et de l'emploi
ODD	:	Objectifs de développement durable
OMS	:	Organisation mondiale de la santé
ONEF	:	Observatoire national de l'emploi et de la formation
PIB	:	Produit intérieur brut
RGPH	:	Recensement général de la population et de l'habitation
SSN	:	Système statistique national
UEMOA	:	Union économique et monétaire ouest africaine
UNESCO	:	Organisation des nations unies pour l'éducation, la science et la culture
VIH	:	Virus de l'immunodéficience humaine

METHODOLOGIE

Le Mémento statistique du Burkina Faso est un recueil des principaux indicateurs de l'annuaire statistique national (ASN). Il propose une analyse synthétique de ces indicateurs pour la période 2020-2024. Il vise à fournir aux utilisateurs des informations fiables et mises à jour, pour faciliter le suivi des politiques et programmes de développement et guider la prise de décisions stratégiques.

L'élaboration du présent Mémento statistique du Burkina Faso a été structurée en phases distinctes, chacune confiée à une équipe dédiée.

Phase 1 : Mise à jour du plan d'analyse

- Définition des axes thématiques : Une analyse approfondie des priorités nationales, des Objectifs de Développement Durable (ODD), et des besoins des utilisateurs potentiels a été réalisée afin d'identifier les domaines statistiques essentiels (démographie, économie, éducation, santé, etc.).

- Définition de la période de référence : La période couverte par le Mémento (2020-2024) a été définie en fonction de la disponibilité des données pour l'analyse.

- Élaboration du schéma d'analyse : Un plan d'analyse détaillé a été conçu, précisant les indicateurs à examiner, les croisements potentiels entre les variables, et les types d'analyses à effectuer (tendances temporelles, distributions, comparaisons, etc.).

Phase 2 : Identification des sources de données et des indicateurs

- Sélection des indicateurs pertinents : Sur la base du plan d'analyse établi, les indicateurs les plus pertinents pour chaque thématique ont été sélectionnés, en tenant compte de leur capacité à illustrer les tendances clés et de leur comparabilité dans le temps.

- Sources de données : Au regard des indicateurs sélectionnés, l'Annuaire statistique national a été identifié comme la principale source des données du Memento statistique du Burkina Faso. Des plateformes de diffusion de données ainsi que des sites web ont aussi été identifiés comme sources complémentaires. Des données complémentaires ont été collectées auprès des structures du Système statistique national (SSN).

Phase 3 : Élaboration des graphiques

- Traitement des données : Le nettoyage, l'agrégation et le calcul des indicateurs sélectionnés ont été réalisés à l'aide de tableur Excel. Des tableaux synthétiques ont ensuite été conçus pour présenter les données de manière organisée.

- Création des visuels : Des graphiques appropriés (histogrammes, courbes, diagrammes circulaires) ont été conçus pour illustrer les tendances et les distributions des données.

Phase 4 : Analyse des tendances

Conformément au plan d'analyse défini, les données sur la période de référence ont été analysées. Ces analyses ont consisté en la formulation de messages clés autour de plusieurs indicateurs.

Phase 5 : Validation du document et publication

- Validation du document : Une version provisoire a été soumise aux experts des domaines concernés pour vérifier l'exactitude des données, la clarté des analyses et la cohérence globale du document lors d'une session de travail.

- Publication et diffusion : Le Mémento a été publié au format électronique (via le site web et les portails de diffusion de l'INSD). Une stratégie de diffusion a été mise en œuvre pour atteindre le public cible notamment avec le recours aux réseaux sociaux (Facebook, WhatsApp, etc.).

DEMOGRAPHIE

De 5 638 203 habitants au recensement de 1975, la population du Burkina Faso est de 20 505 155 en 2019. L'effectif des femmes reste supérieur à celui des hommes depuis 1985. L'espérance de vie à la naissance est en nette augmentation et est plus élevée chez les femmes.

	1975	1985	1996	2006	2019
Population	5 638 203	7 964 705	10 312 609	14 017 262	20 505 155
Hommes	2 827 578	3 833 237	4 970 882	6 768 739	9 900 847
Femmes	2 810 625	4 131 468	5 341 727	7 248 523	10 604 308
Taux d'accroissement moyen annuel (%)	nd[1]	3,5	2,4	3,1	2,9
Densité de la population (hab./ km^2)	20,6	29,4	38,1	51,4	75,1
Espérance de vie à la naissance (Ans)	42,2	48,5	53,8	56,7	61,9
Hommes	nd	48,2	53,5	55,8	60,0
Femmes	nd	48,8	54,1	57,5	64,0
Taux brut de natalité ($^0/_{00}$)	46	49,6	46,1	46	39,4
Taux brut de mortalité ($^0/_{00}$)	24	17,5	14,8	11,8	9,2

Source : INSD à partir de l'annuaire statistique national 2024

En 2024, la structure par âge de la population affiche une base très élargie et un sommet rétréci, ce qui traduit une forte jeunesse de la population burkinabè.

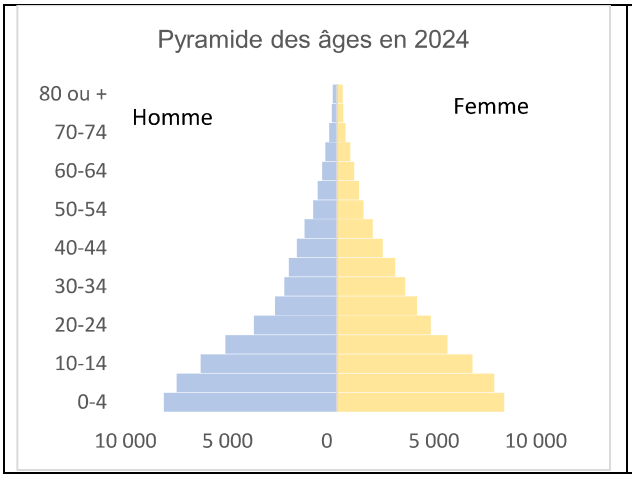

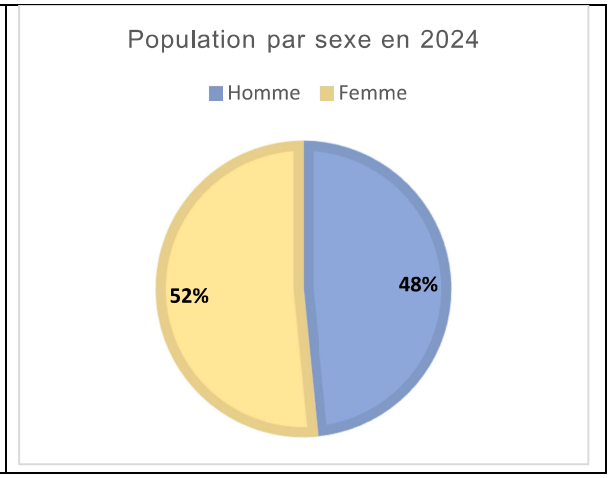

Source : INSD à partir des projections démographiques 2020-2035

[1] nd : données non disponibles

La population burkinabè vit majoritairement en milieu rural en 2024. Par ailleurs, la population urbaine augmente plus vite que celle rurale.

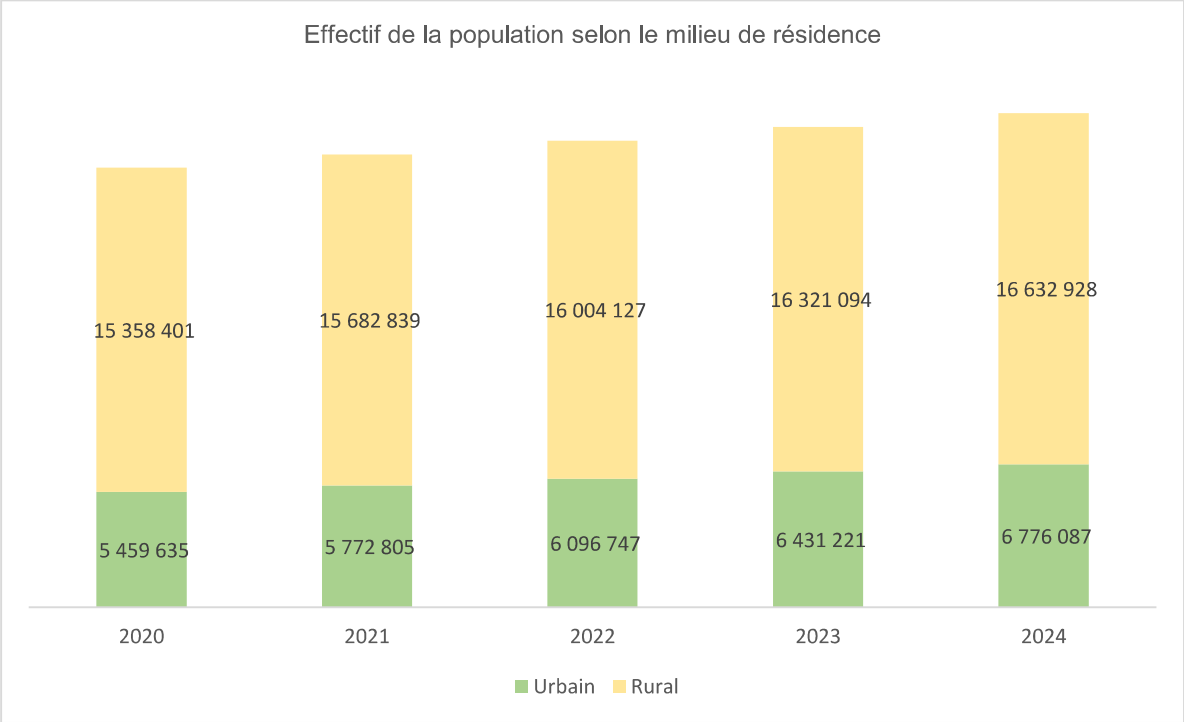

Source : INSD à partir des projections démographiques 2020-2035

PAUVRETE

43,2% des Burkinabè vivent en dessous du seuil de pauvreté (247 806 FCFA par an) en 2021.

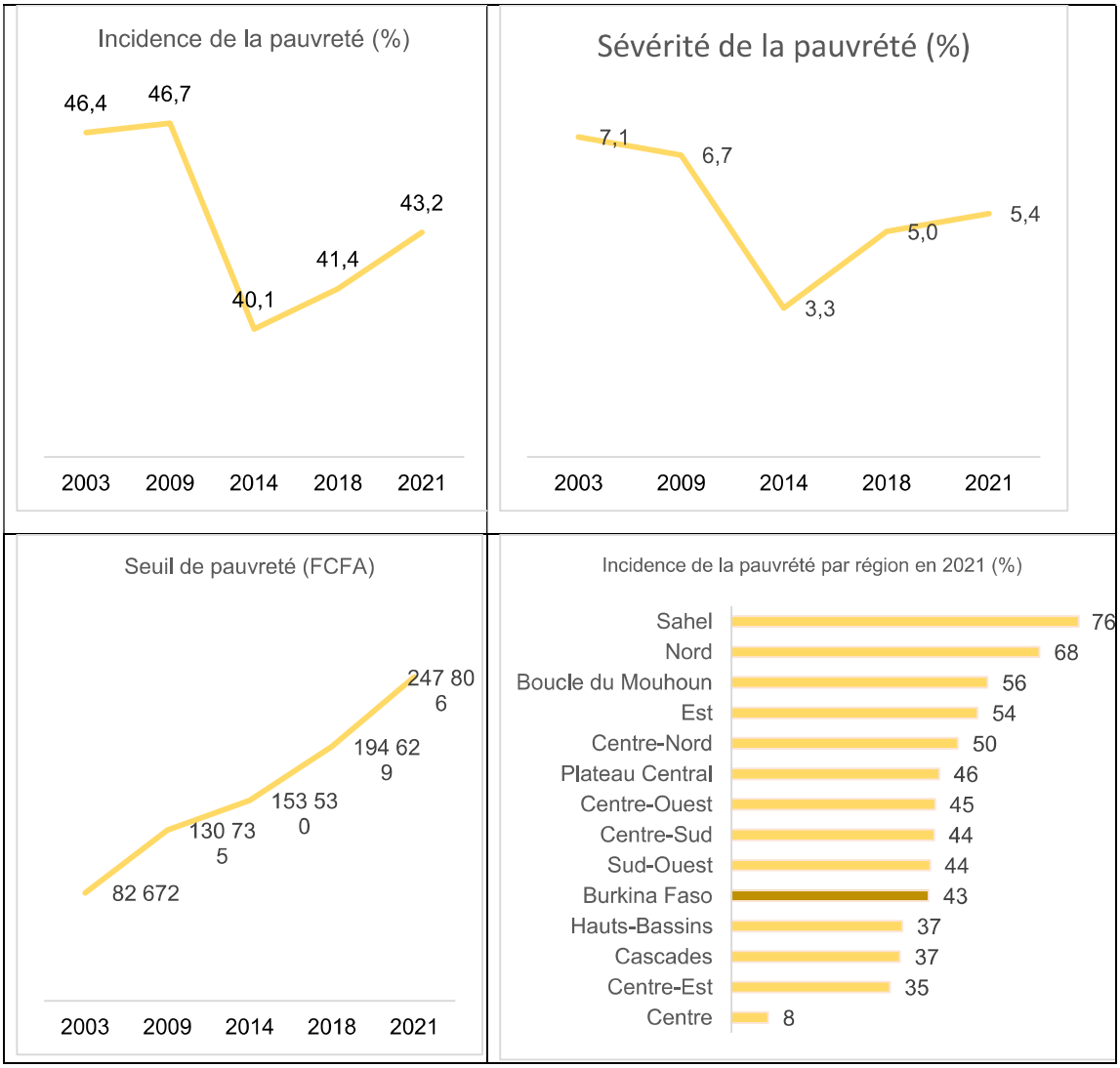

Source : INSD à partir de l'annuaire statistique national 2024.

EMPLOI

Le taux de chômage est plus élevé en milieu urbain.

Taux de chômage au sens BIT (%)

	2014	2015	2021	2023	2024 (Semestre 2)
Urbain	7,1	6,4	2,7	7,4	10,0
Rural	6,4	0,4	0,8	4,1	1,4
Ensemble	6,6	1,9	1,4	5,3	3,5

Source : INSD à partir de l'annuaire statistique national 2024 et de l'ENES 2

L'effectif des agents est en augmentation continue. Depuis 2020 plus de 4000 postes à pourvoir aux concours directs d'Etat sont mis à concurrences.

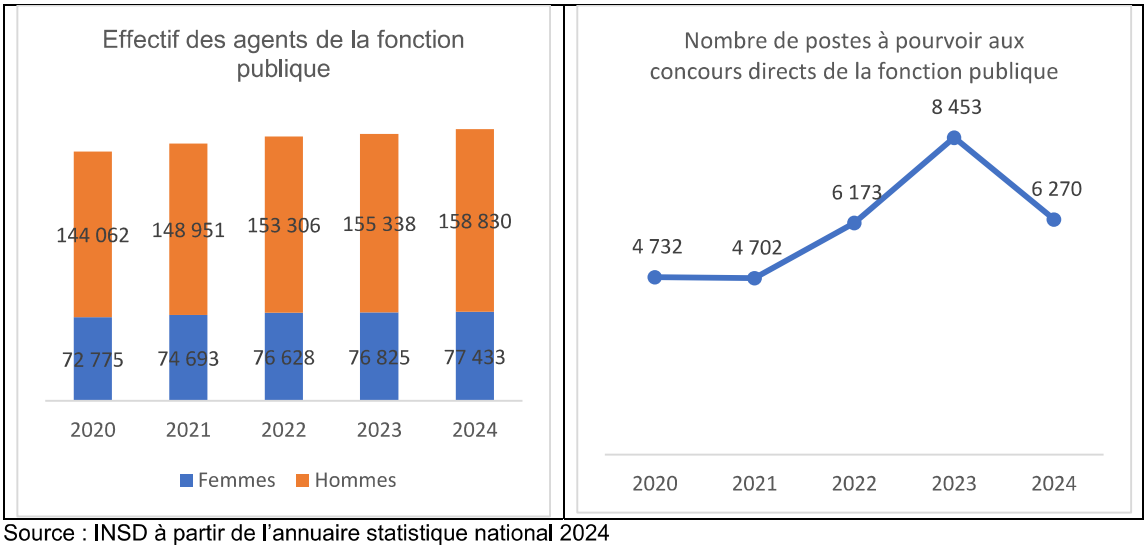

Source : INSD à partir de l'annuaire statistique national 2024

En 2024, l'ONEF a publié 4 fois plus d'offres d'emploi qu'en 2023. Par ailleurs, depuis 2021, l'ANPE enregistre plus de 12 000 demandeurs d'emploi.

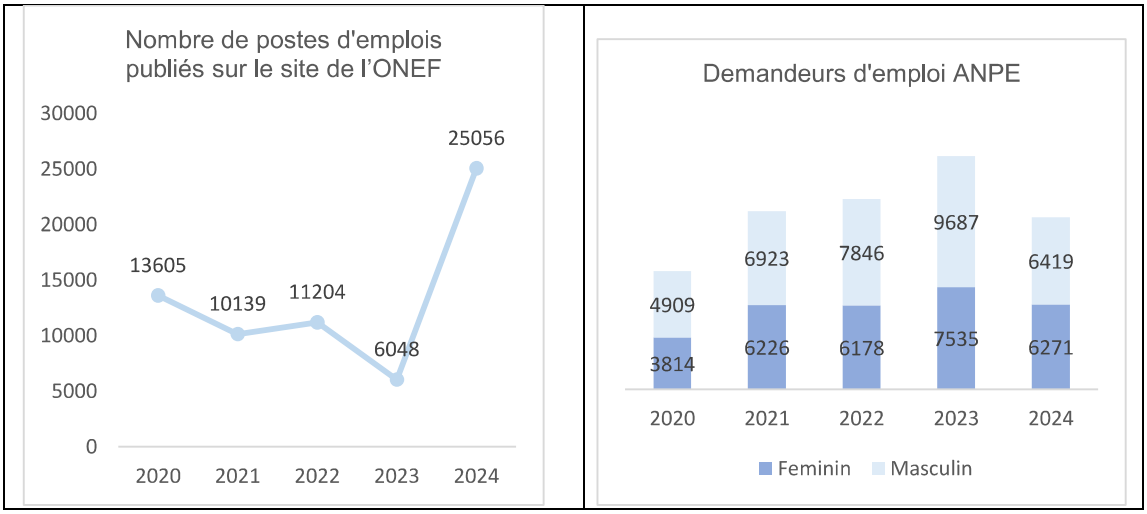

Source : INSD à partir de l'annuaire statistique du MSJE 2024.

EDUCATION

En 2024, le taux brut d'admission au CP1 dépasse les 100%.

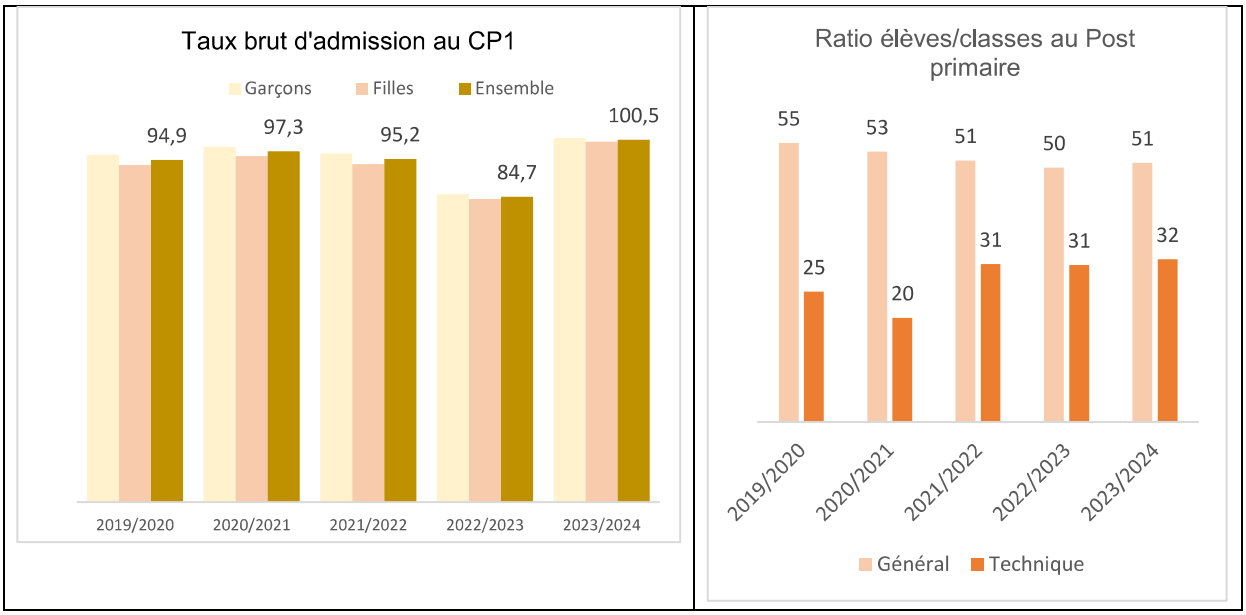

Source : INSD à partir de l'annuaire statistique national 2024

Le ratio élèves/maître demeure globalement stable, se situant dans la norme nationale (50 élèves pour 1 maître).

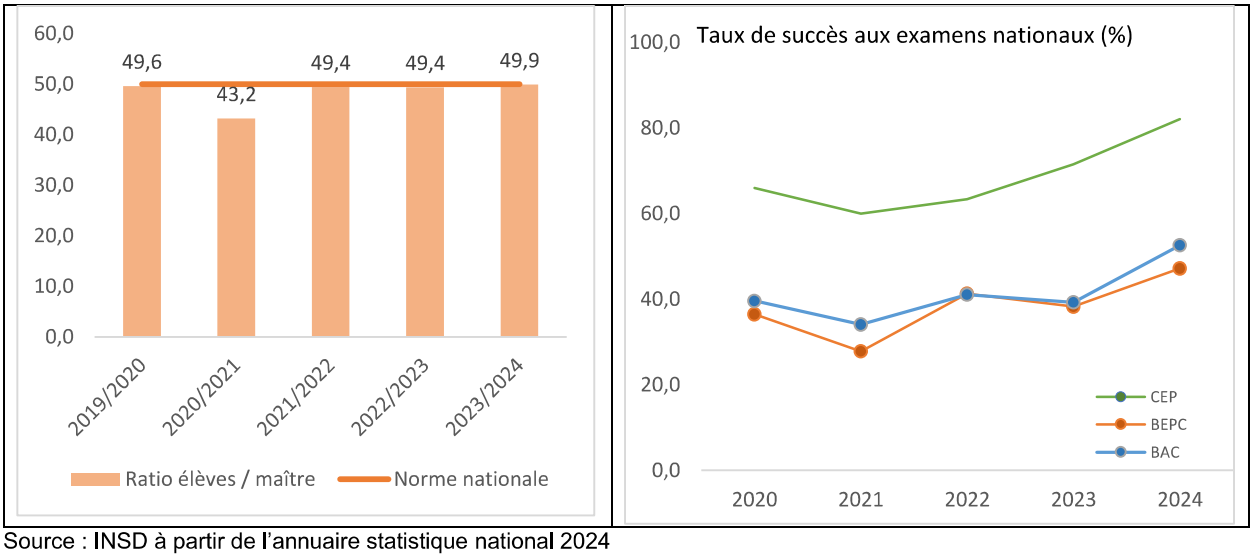

Source : INSD à partir de l'annuaire statistique national 2024

L'État burkinabè débourse chaque année au moins 20 milliards de FCFA pour les allocations des étudiants (aides, prêts, bourses).

Nombre de bénéficiaires de prêts, de bourses et d'aides

	2020	2021	2022	2023	2024
Nombre de bénéficiaires du prêt d'études	18 351	15 020	25 931	29 141	29 414
Nombre de bénéficiaires d'aide	88 461	89 876	69 866	87 798	78 252
Nombre de bénéficiaires des bourses nationales et internationales	8 524	8 085	8 134	8 506	8 782

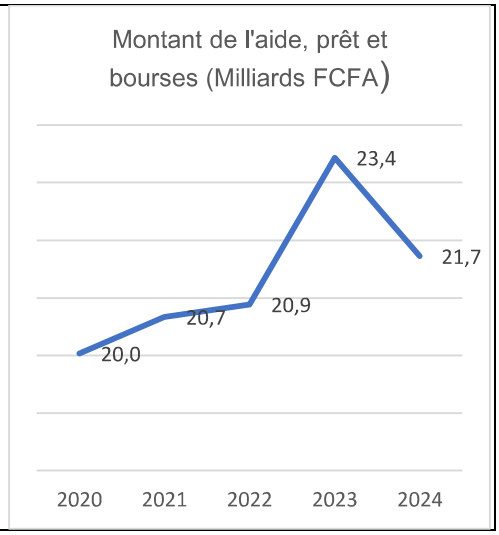

Source : INSD à partir des données de l'annuaire statistique 2024 du MESRI

La barre des 1000 étudiants pour 100 000 habitants est atteinte en 2023/2024. Toutefois, le pays reste en deçà de la norme UNESCO (2 000 étudiants pour 100 000 habitants)

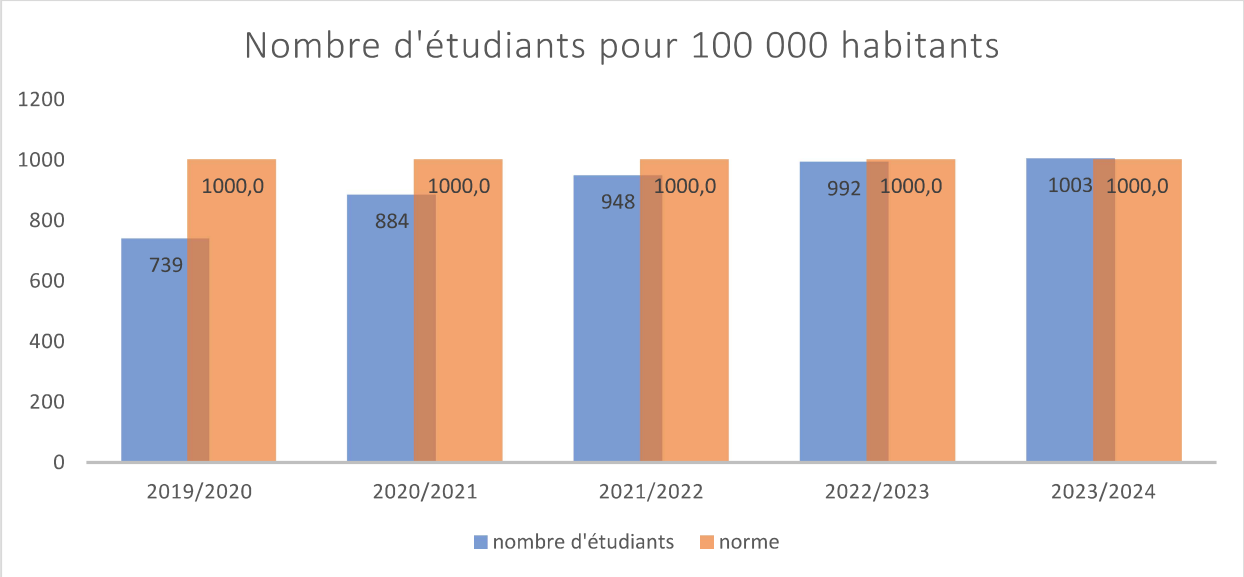

Source : INSD à partir de l'annuaire statistique national 2024

SANTE

L'accessibilité géographique aux soins de santé primaires s'est améliorée grâce à la diminution du rayon moyen d'action théorique.

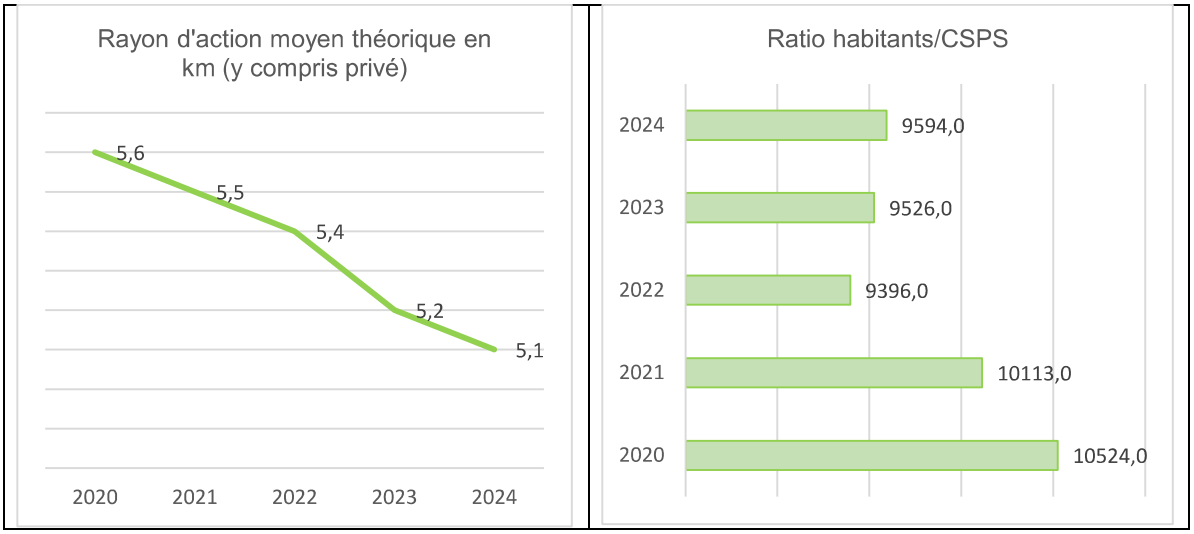

Source : INSD à partir de l'annuaire statistique national 2024

Le Burkina Faso respecte la norme de l'OMS en matière de ratio habitants par médecin depuis 2021.

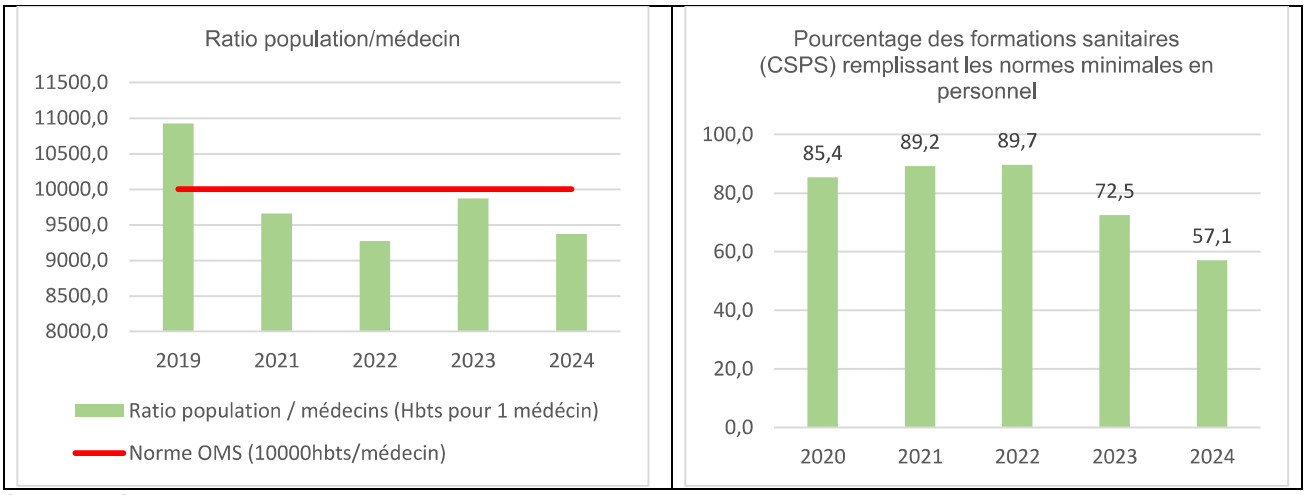

Source : INSD à partir de l'annuaire statistique national 2024

Plus de neuf enfants de moins d'un an sur dix ont été vaccinés entre 2020 et 2024.

Couverture vaccinale des enfants de 0 à 11 mois (%)

Taux de couverture	2020	2021	2022	2023	2024
BCG	95,1	116,2	106,5	101,3	98,3
DTCHepB-Hib3	98,7	100,4	95,6	94,0	93,3
Anti-rougeoleux	98,5	99,8	99,2	93,7	96,5
Anti-amarile	97,8	99,8	99,2	93,6	97,1

Source : INSD à partir de l'annuaire statistique national 2024

Le suivi médical des femmes enceintes s'améliore. A partir de 2021 en moyenne cinq femmes enceintes sur dix ont été vues au moins quatre fois en consultation prénatale (CPN4).

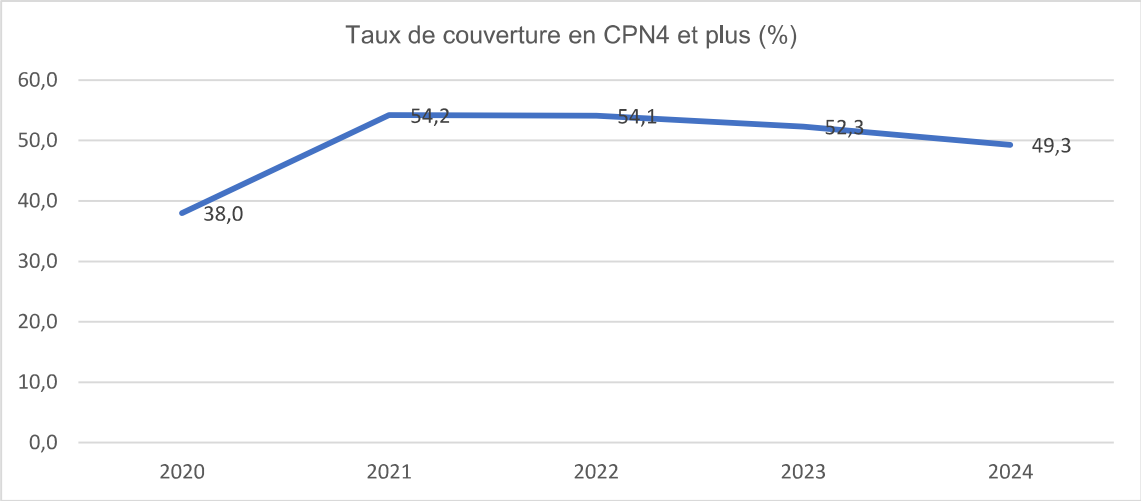

Source : INSD à partir de l'annuaire statistique national 2024

SECURITE

Légère baisse (-1,3%) de la population carcérale enregistrée en 2024, les hommes représentant plus de 98 % de l'effectif

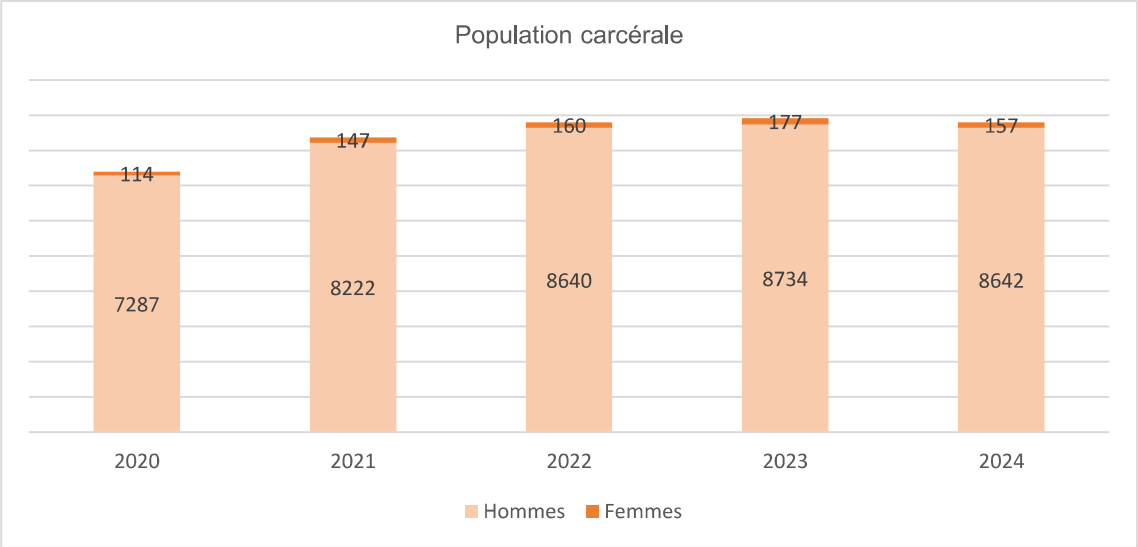

Source : INSD à partir de l'annuaire statistique national 2024

Plus de 20 000 cas d'accidents de la circulation sont constatés chaque année par la Police et la Gendarmerie.

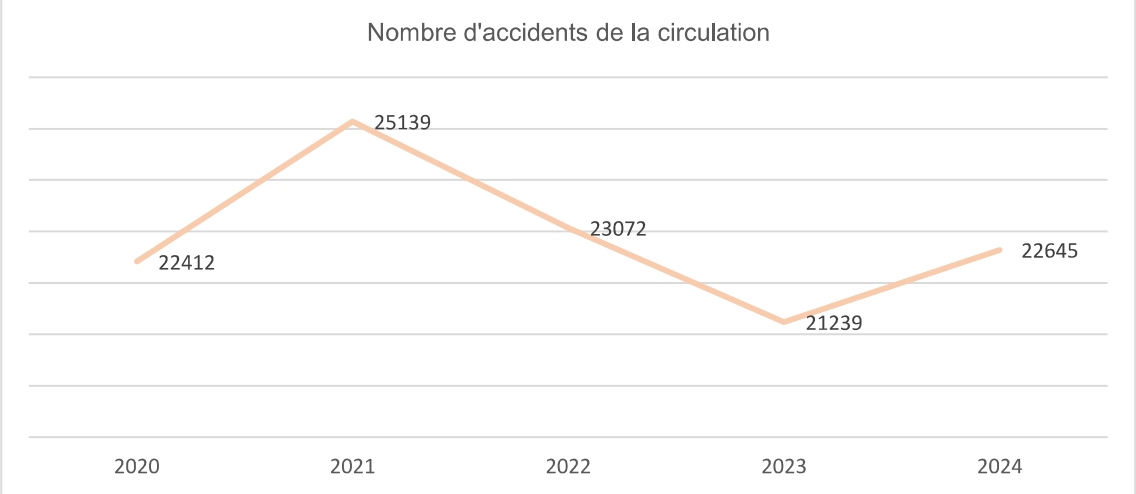

Source : INSD à partir de l'annuaire statistique national 2024

Une baisse globale du nombre de crimes et délits a été observée au Burkina Faso en 2024.

Nombre de crimes et délits contre la sécurité publique, les biens, la famille et les bonnes mœurs

	2020	2021	2022	2023	2024
Nombre de cas de crimes et délits contre la sécurité publique	378	334	1 184	2 044	1 119
Crimes et délits contre les biens	38 374	48 584	46 990	53 790	47 177
Crimes et délits contre la famille et les bonnes mœurs	1 420	1 622	1 243	1 404	1 119

Source : INSD à partir de l'annuaire statistique national 2024

RESSOURCES ECONOMIQUES

La production nationale d'or repart à la hausse en 2024 après trois années de repli.

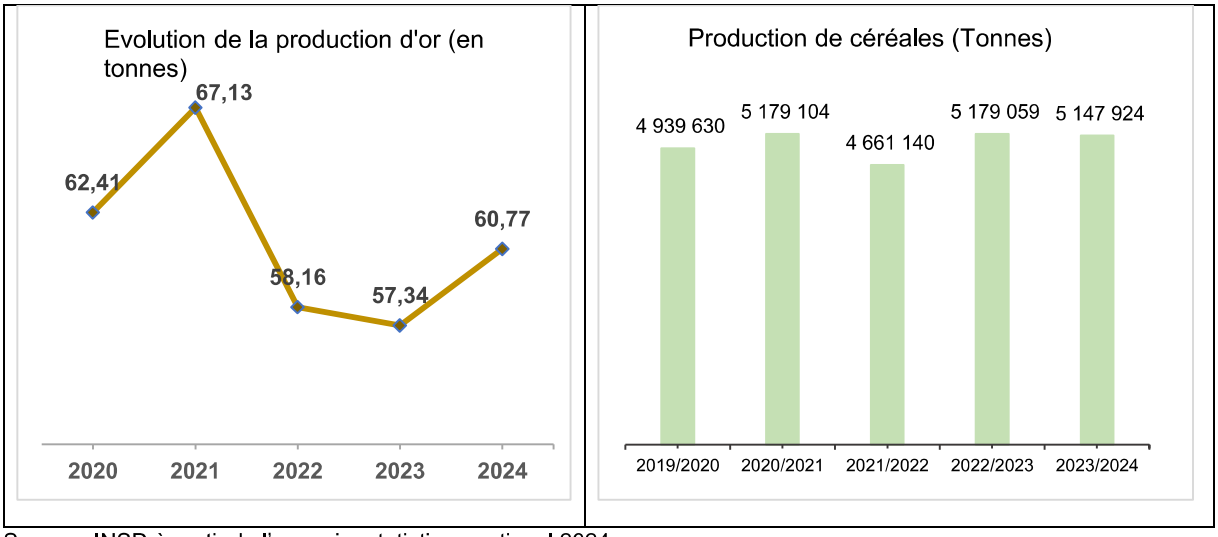

Source : INSD à partir de l'annuaire statistique national 2024

Accès à l'électricité : Une progression continue de l'électrification sur la période entre 2020 et 2024

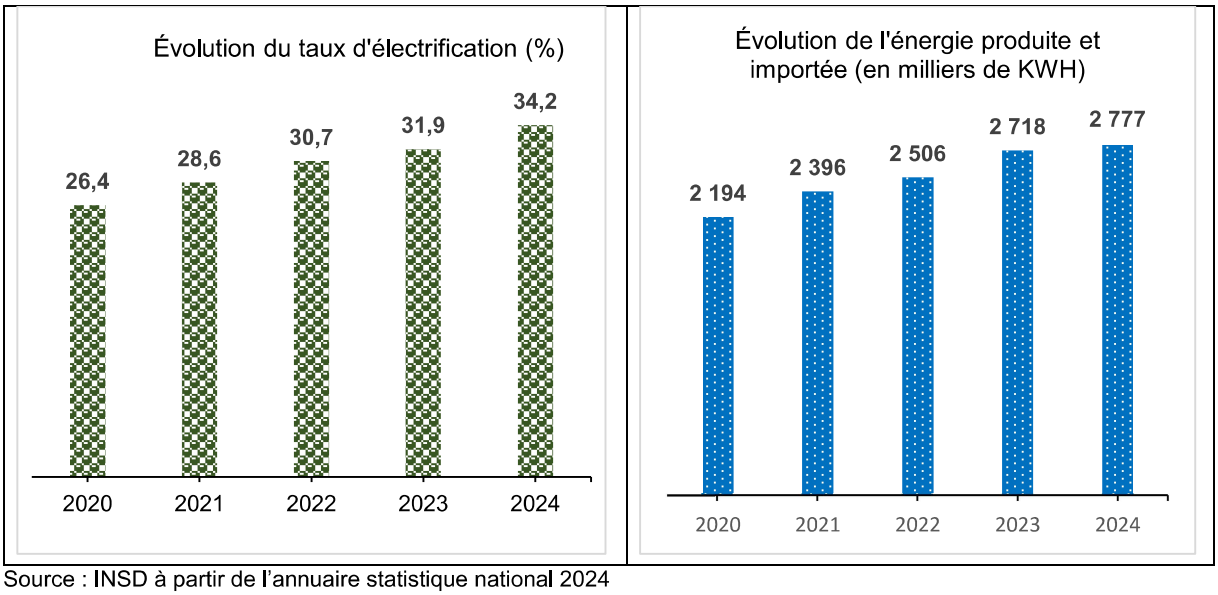

Source : INSD à partir de l'annuaire statistique national 2024

De 2020 à 2024, le taux d'accès à l'eau potable a légèrement diminué en milieu urbain, tandis qu'il a progressé en milieu rural.

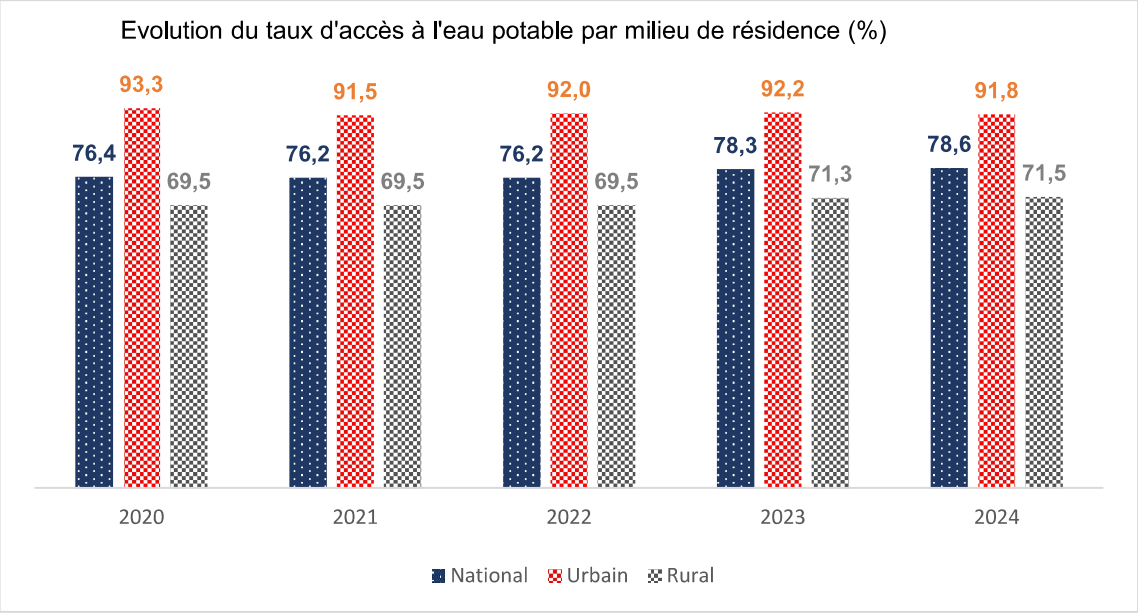

Source : INSD à partir de l'annuaire statistique national 2024

Augmentation de l'effectif du cheptel par espèce sur la période 2019-2023

Effectif du cheptel (Milliers de têtes)

	2019	2020	2021	2022	2023
Asins	1 418	1 465	1 514	1 564	1 616
Bovins	9 353	9 545	9 740	9 940	10 143
Camelins	27	28	28	29	29
Caprins	10 668	10 711	10 755	10 798	10 842
Equins	149	158	167	177	187
Ovins	10 863	11 002	11 143	11 286	11 431
Porcins	1 353	1 386	1 420	1 454	1 489

Source : INSD à partir de l'annuaire statistique national 2024

COMMERCE EXTERIEUR

Une nette amélioration du solde commercial en 2024.

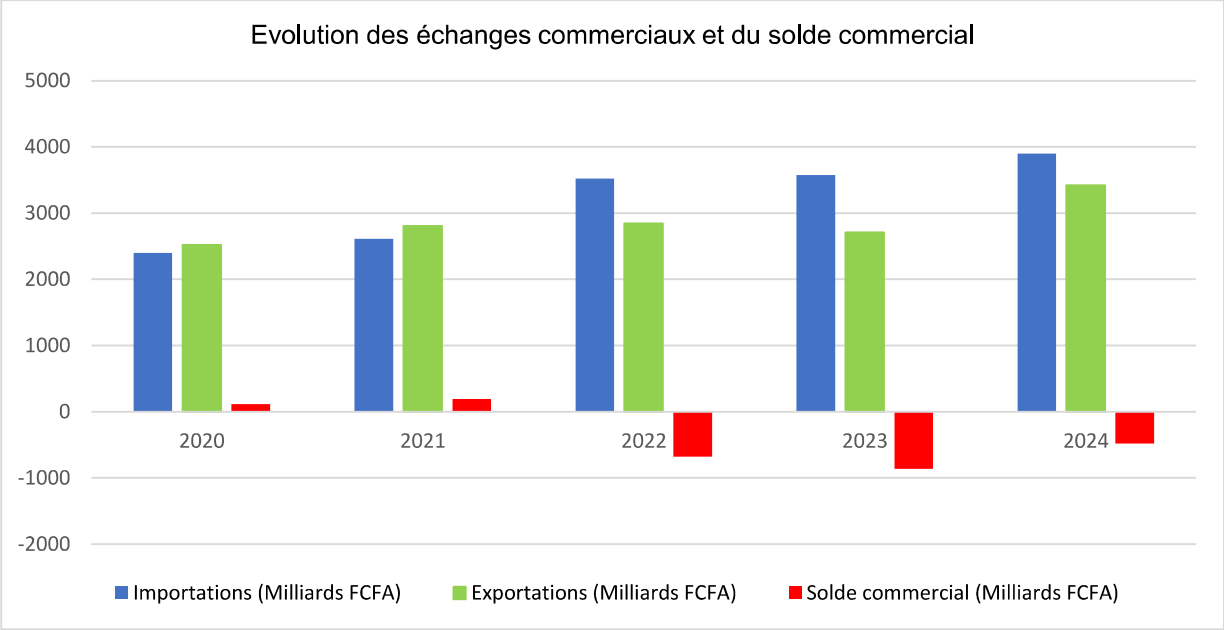

Source : INSD à partir de l'annuaire statistique national 2024

Le trafic maritime de transit Burkina est largement dominé par les ports d'Abidjan, de Lomé et de Tema.

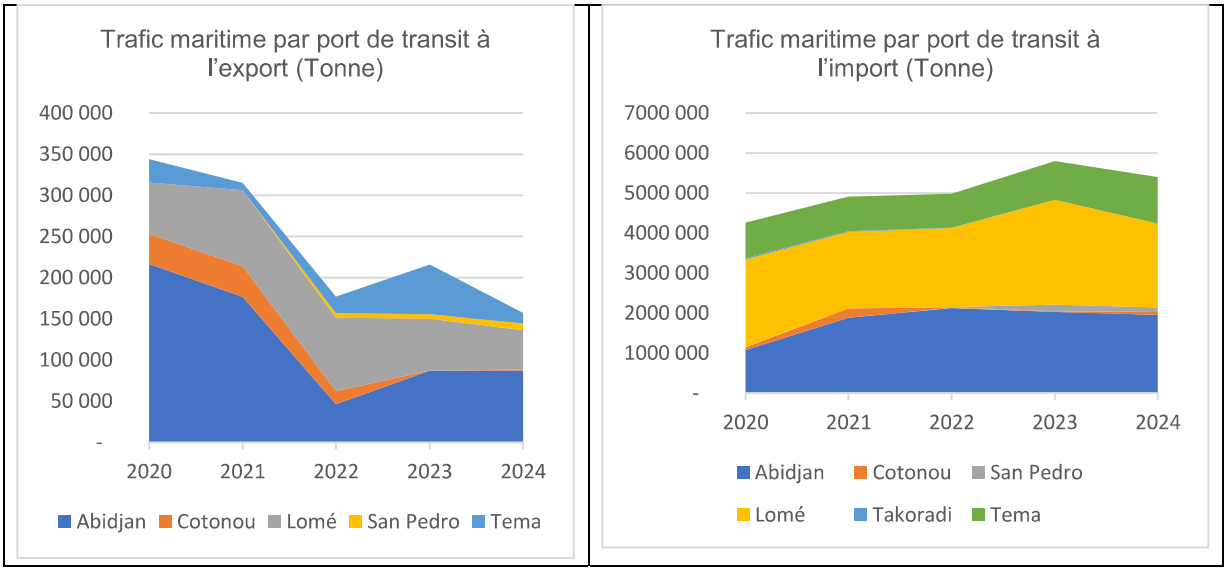

Source : INSD à partir de l'annuaire statistique national 2024

ECONOMIE

Les recettes totales de l'État sont en augmentation continue sur la période 2020-2024. Les recettes ordinaires suivent la même tendance sur la même période tandis que les recettes extraordinaires ont baissé entre 2020 et 2023, avant d'enregistrer une légère remontée en 2024.

Répartition des recettes de l'État par nature *(en milliards FCFA)*

	2020	2021	2022	2023	2024
Recettes ordinaires	1 567,0	1 886,8	2 153,9	2 616,5	2 769,2
dont :					
Recettes fiscales	1 288,6	1 590,4	1 885,9	2 342,0	2 354,0
Recettes non fiscales	265,4	245,8	230,2	262,1	414,5
Recettes extraordinaires	291,2	275,8	232,6	168,6	178,5
Recettes totales	1 858,2	2 162,7	2 386,4	2 785,1	2 947,7

Source : INSD à partir de l'annuaire statistique national 2024

Les dépenses d'investissement de l'État, hors financements extérieurs, ont connu une progression de 85,9 % au cours des cinq dernières années.

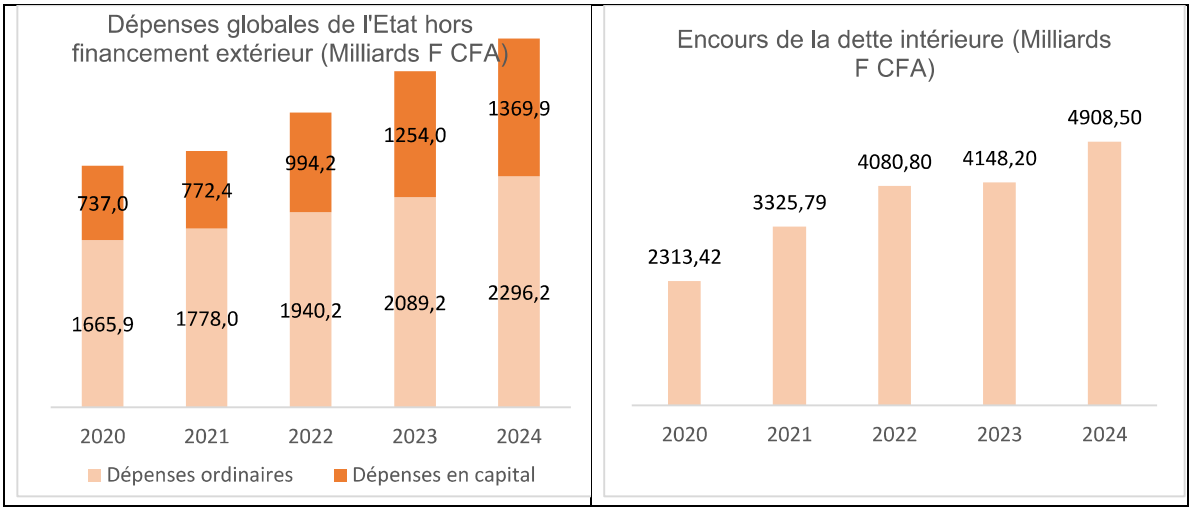

Source : INSD à partir de l'annuaire statistique national 2024

L'activité économique est relancée en 2023.

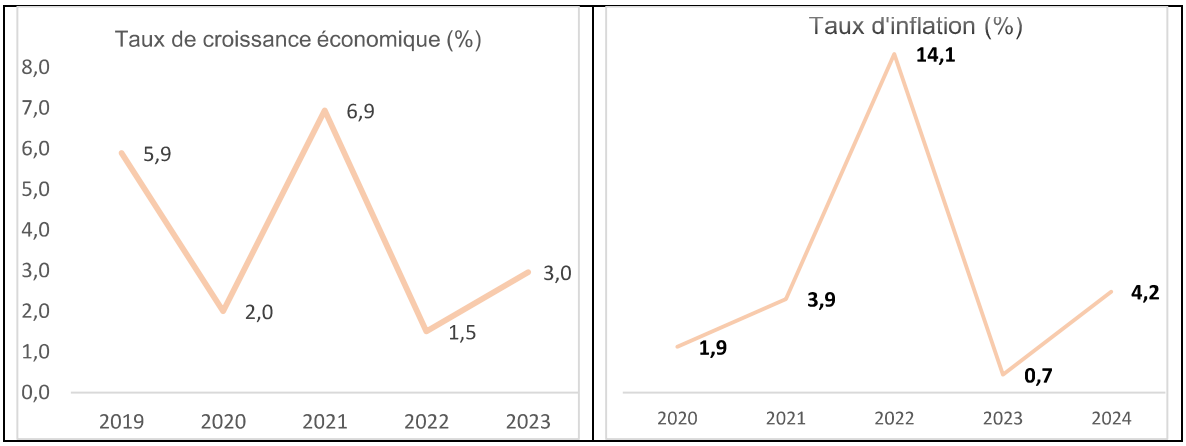

Source : INSD à partir de l'annuaire statistique national 2024

L'indice du coût de construction est en baisse de 0,4 % au quatrième trimestre de 2024 comparativement au trimestre précédent.

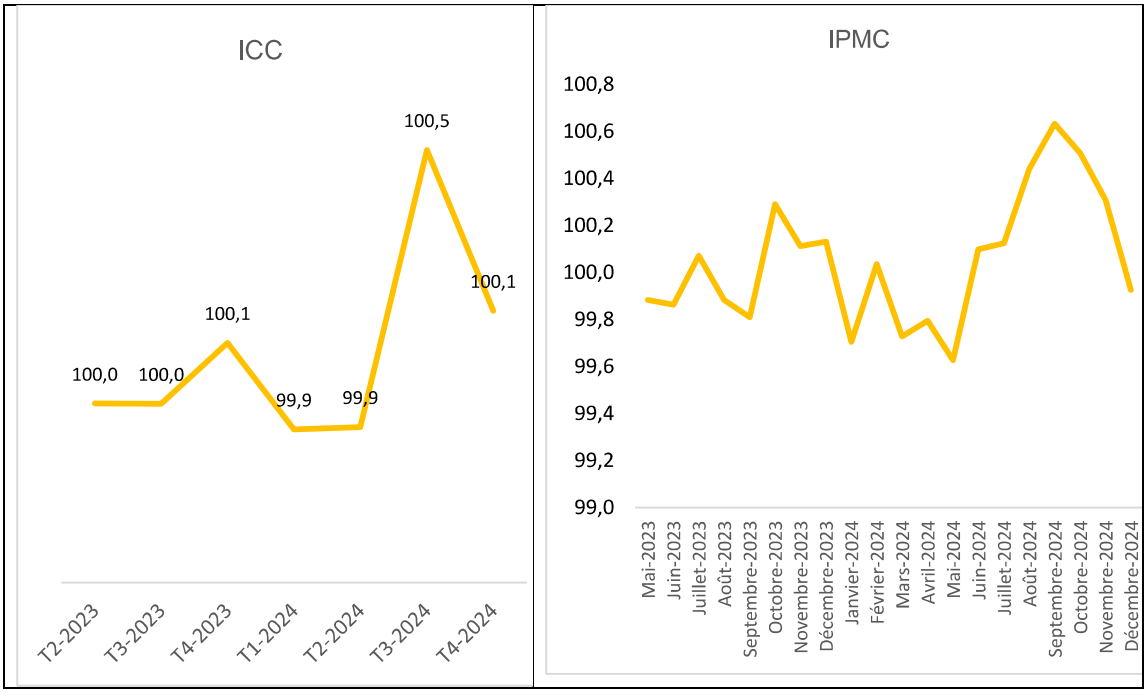

Source : INSD à partir de l'annuaire statistique national 2024

TOURISME ET TELECOMMUNICATION

L'accès à Internet s'est nettement amélioré en 2024.

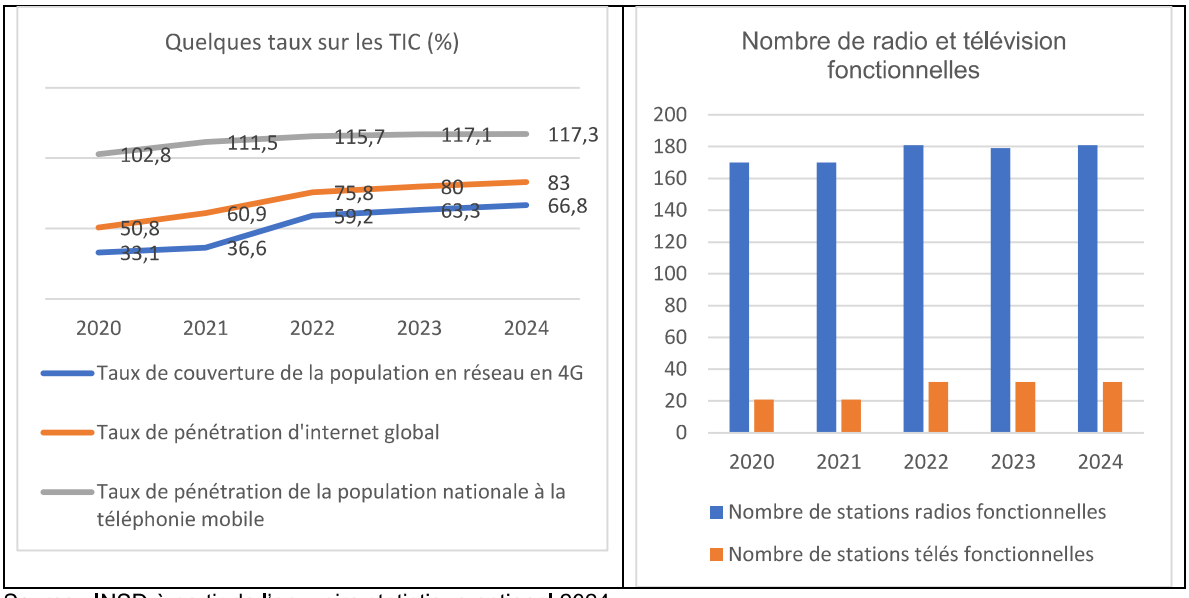

Source : INSD à partir de l'annuaire statistique national 2024

Globalement, l'activité touristique enregistre des progrès depuis 2020.

Indicateurs du Tourisme

	2020	2021	2022	2023	2024
Nombre d'arrivées des résidents dans les établissements touristiques d'hébergement (ETH)	368 722	413 558	414 766	449 777	483 777
Nombre d'arrivées des non-résidents dans les établissements touristiques d'hébergement	66 878	106 226	115 904	120 803	132 340
Nombre d'unités d'hébergement	943	1 035	1 091	1 255	1 391
Nombre de nuitées des résidents dans les établissements touristiques d'hébergement	719 902	734 478	734 479	800 703	897 384
Nombre de nuitées des non-résidents dans les établissements touristiques d'hébergement	199 578	334 529	362 567	358 813	441 660
Durée moyenne de séjour (en jours)	2,11	2,06	2,07	2,03	2,17

Source : INSD à partir des données de l'annuaire statistique national 2024

En 2023, le Burkina Faso se classe au 6e rang des pays de l'UEMOA en termes d'IDH

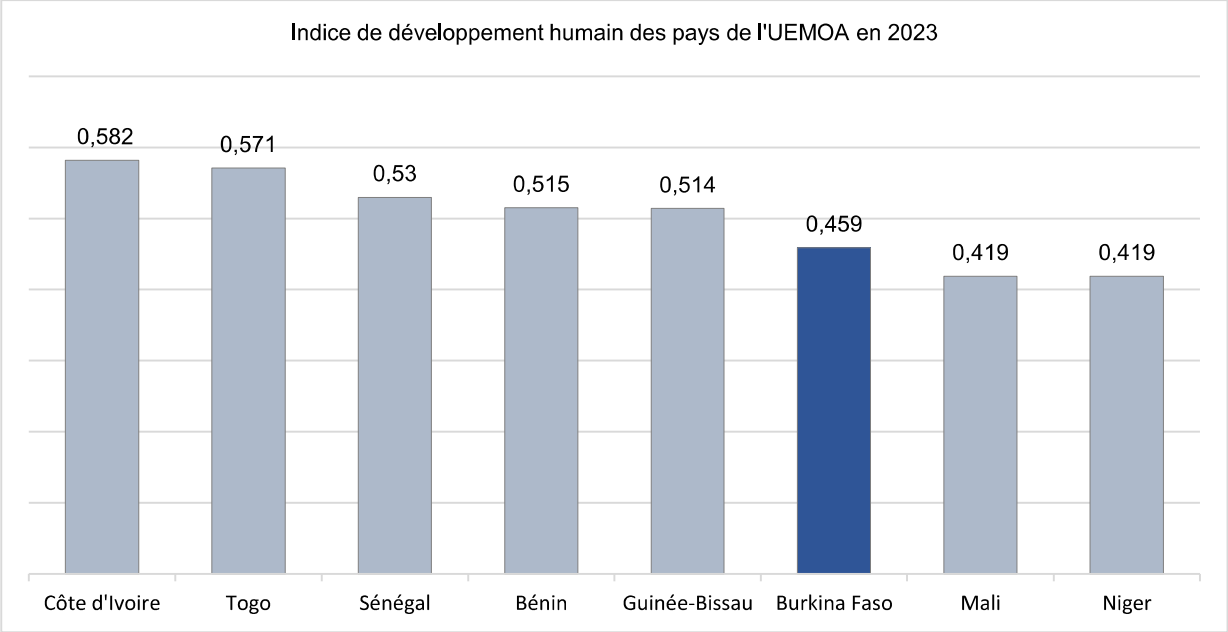

Source : du Rapport du PNUD sur le développement humain 2025

Le taux d'intérêt nominal des crédits du Burkina Faso est en constante augmentation.

Taux d'intérêt nominal des crédits dans les banques de l'espace UEMOA (%)

	2020	2021	2022	2023
Burkina Faso	6,63	6,75	7,15	7,80
Bénin	7,16	6,91	7,08	7,29
Côte d'Ivoire	6,39	5,58	6,00	6,51
Guinée-Bissau	8,42	8,94	9,02	8,67
Mali	7,85	7,59	7,48	7,39
Niger	8,48	8,14	8,41	8,69
Sénégal	5,84	5,76	5,71	6,01
Togo	7,60	7,54	7,17	7,51

Source : INSD à partir de l'annuaire statistique national 2024

En 2023, le Burkina Faso a le 5e taux d'intérêt nominal des dépôts le plus élevé de l'espace.

Taux d'intérêt nominal des dépôts dans les banques de l'espace UEMOA (%)

	2020	2021	2022	2023
Burkina Faso	5,79	5,62	5,18	5,30
Bénin	5,54	5,4	5,23	5,32
Côte d'Ivoire	4,67	4,67	4,72	4,67
Guinée-Bissau	4,59	4,84	5,10	3,09
Mali	4,67	4,98	5,01	5,13
Niger	5,65	5,51	5,95	6,05
Sénégal	4,65	5,57	5,28	5,47
Togo	5,62	5,73	5,58	5,63

Source : INSD à partir de l'annuaire statistique national 2024

Des progrès sont réalisés dans la satisfaction des besoins de transfusion sanguine et l'accès au traitement ARV.

Quelques indicateurs liés aux Objectifs du développement durable (ODD)

Indicateurs ODD	2020	2021	2022	2023	2024
Taux de couverture des besoins en céréales (%)	104	93	101,1	nd	nd
Nombre de plants mis en terre	6 364 143	5 398 631	4 936 066	4 420 152	8 922 000
Taux annuel d'accroissement des superficies forestières (%)	31,64	25,67	nd	nd	nd
Taux d'accès à l'eau potable (%)	76,4	76,2	76,2	78,3	78.6
Taux d'accès à l'assainissement (%)	25,3	26,8	27,5	28	28,3
Taux d'achèvement au primaire (%)	60,3	62,4	62,0	54,6	54,5
Part de l'énergie renouvelable dans la production totale d'énergie (%)	24,7	24,29	nd	nd	nd
Incidence du paludisme dans la population générale (pour 1000)	527	568,9	525,4	470,9	457,9
Taux de satisfaction des besoins de transfusion sanguine pour les femmes de 15-49 ans	54,2	57,9	75,7	77,9	84,3
Pourcentage des personnes vivant avec le VIH ayant accès à un traitement antirétroviral (ARV) (%)	99,7	99,9	99,8	99,8	100
Taux de couverture en CPN4 (%)	37,9	54,2	54,1	52,3	49,3
Nombre d'affaires nouvelles de viol	272	294	250	276	300

Source : A partir des données de Open Data (https://burkinafaso.opendataforafrica.org/) , juin 2026

GLOSSAIRE

Concepts	Définition
Nombre de nuitées dans les établissements touristiques d'hébergement	Décompte total de nuits passées par les visiteurs dans les établissements touristiques d'hébergement
Incidence de la pauvreté	Proportion de la population totale qui vit en dessous d'un seuil de pauvreté. Elle s'exprime en pourcentage
Population carcérale	Ensemble des individus qui sont privés de liberté et détenus dans les établissements pénitentiaires au Burkina Faso
Taux d'électrification	Rapport entre le nombre de ménages disposant d'énergie électrique et le nombre total de ménages du pays. Il s'exprime en pourcentage
IPMC	Indice des prix des matériaux de construction.
ICC	Indice du coût de la construction : Il fournit des informations sur les prix des matériaux de *construction* ; les *coûts* de la main d'œuvre ; les prix des moyens de gestion, etc.
Taux d'accès à l'eau potable	Proportion de la population ayant accès à l'eau potable selon les normes et critères en vigueur par rapport à la population totale
Taux de pénétration de l'internet	Rapport entre le parc d'abonnement national à internet et la population totale en nombre d'habitants.

INSD/2026/DIMIS/01

Institut National de la Statistique et de la Démographie (INSD)

Avenue Pascal ZAGRÉ, Ouaga 2000
01 BP 374 Ouagadougou 01 – Burkina Faso
Tél. : (00226) 25 49 85 02 - Fax : (00226) 25 37 62 26