

ICA Industrie

INDICE DU CHIFFRE D'AFFAIRES DANS L'INDUSTRIE (ICA)

TROISIEME TRIMESTRE 2025

Note d'analyse de l'Indice du chiffre d'affaires dans l'industrie au troisième trimestre 2025





ICA Industrie

Note d'analyse de l'Indice du chiffre d'affaires dans l'industrie au troisième trimestre 2025

AVANT-PROPOS

L'Institut national de la statistique et de la démographie (INSD) a le plaisir de mettre à la disposition des utilisateurs la note trimestrielle de l'Indice du chiffre d'affaires (ICA) dans le secteur de l'industrie, base 100 en 2015.

L'ICA industrie est un indice de type Laspeyres, calculé en base mobile, conformément aux nouvelles recommandations internationales des Nations Unies en matière de production des indices de conjoncture. La mise en œuvre de ces recommandations traduit la volonté de l'INSD de renforcer la qualité, la pertinence et la comparabilité des statistiques produites. Elle repose notamment sur l'actualisation annuelle des échantillons d'entreprises et d'activités, l'utilisation du chiffre d'affaires comme variable de pondération jusqu'au niveau classe et de la valeur ajoutée à partir du niveau groupe, la mise à jour régulière des pondérations, l'utilisation de l'année précédente comme année de référence pour le calcul des indices courants, ainsi que l'enchaînement des indices à l'année de base.

L'indice du chiffre d'affaires dans l'industrie est produit à une fréquence trimestrielle et publié dans un délai de quarante-cinq (45) jours après la fin du trimestre sous revue. À ce stade, les séries ne sont pas encore désaisonnalisées. La nomenclature d'activité utilisée est celle harmonisée des États membres d'AFRISTAT (NAEMA révision 1).

Les indices présentés dans cette publication sont élaborés avec un taux de couverture de 85,6 %, garantissant ainsi une bonne représentativité du secteur industriel.

Tout en remerciant les chefs d'entreprises pour leur franche collaboration, l'INSD souhaite que ces résultats contribuent à une meilleure lecture de l'évolution conjoncturelle du commerce et constituent un outil d'aide à la décision pour les pouvoirs publics, les partenaires techniques et financiers, les acteurs économiques et l'ensemble des utilisateurs des statistiques officielles.



Le Directeur Général

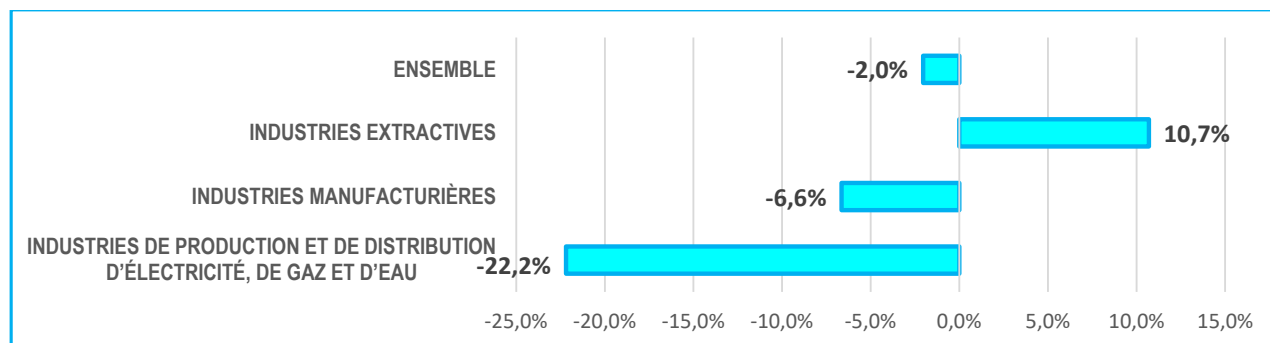
Toubou RIPAMA

Chevalier de l'ordre de l'Étalon

...Une baisse de 2,0% de l'indice global au troisième trimestre 2025...

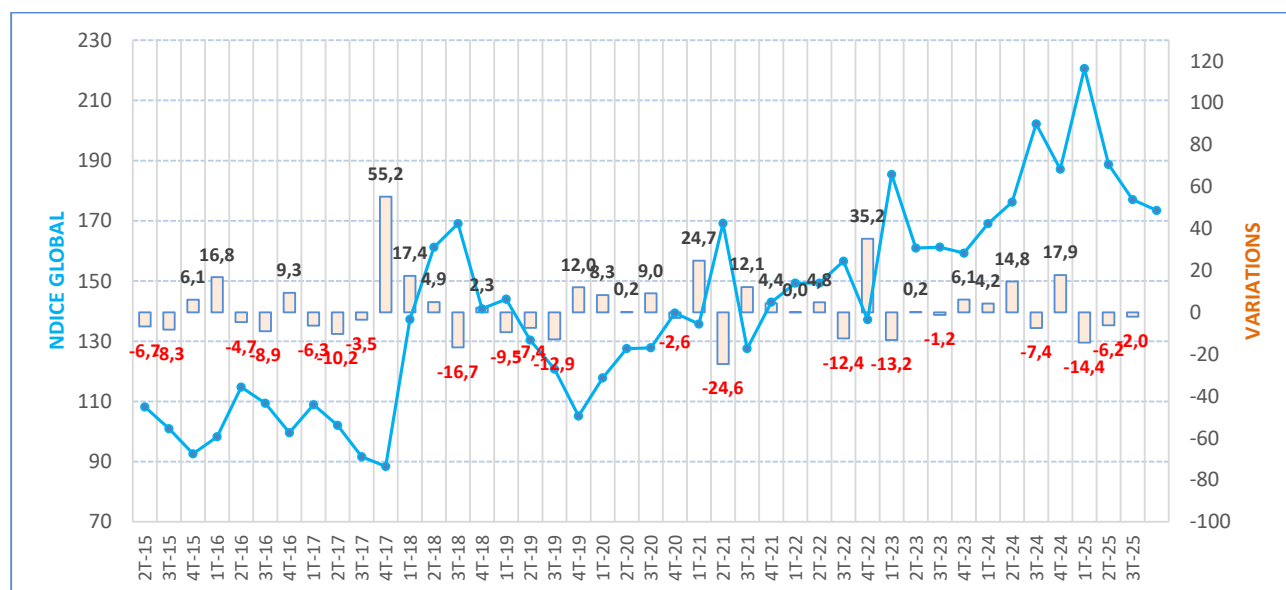
Au troisième trimestre 2025, l'activité industrielle enregistre un ralentissement. En effet, l'indice du chiffre d'affaires dans l'industrie s'est établi à 177,0 points d'indice après avoir atteint 188,7 points d'indice au deuxième trimestre 2025, soit une baisse de 2,0%. Cette tendance est due essentiellement à la baisse du niveau des indices dans les industries manufacturières (-6,6%) et les « industries de production et de distribution d'électricité, de gaz et d'eau » (-22,2%), malgré la hausse du niveau des indices dans les industries extractives (+10,7%). En glissement annuel, l'indice global est en baisse de 7,3%.

Graphique 1 : Variation trimestrielle de l'Indice du chiffre d'affaires dans l'industrie



Source : INSD/DSSE/SSECERE

Graphique 2 : Evolution de l'Indice du Chiffre d'affaires dans l'Industrie



Source : INSD/DSSE/SSECERE

...L'indice du chiffre d'affaires dans les industries extractives en hausse de 10,7 % par rapport au trimestre précédent...

Au troisième trimestre 2025, l'indice du chiffre d'affaires dans les industries extractives est en hausse de 10,7%. Cette tendance est due principalement à la hausse de l'indice dans les branches « extraction de minerais métalliques » de 10,4% et « activités de soutien aux industries extractives » de 38,6%.

En glissement annuel, l'indice dans les industries extractives est en baisse de 9,5 % due à la baisse dans les « activités d'extraction » (-9,1 %) et dans les « activités de soutien aux industries extractives » (-31,3 %).

...Une baisse de 6,6% de l'indice du chiffre d'affaires dans les industries manufacturières par rapport au deuxième trimestre 2025...

L'indice du chiffre d'affaires dans les industries manufacturières au troisième trimestre 2025 est en baisse de 6,6 %. Cela s'explique principalement par la baisse de l'indice dans les « industries textiles et d'habillement » (-7,3 %), les « industries de cuir, d'articles de voyage et de chaussures » (-22,6 %), les « industries du papier et du carton, imprimerie » (-34,2 %), les « industries de matériaux minéraux » (-7,8 %), les « industries métalliques » (-68,3 %) et les « autres industries manufacturières » (-63,3 %), malgré la hausse observée dans les « industries agro-alimentaires » (+8,1 %), les « industries du bois » (+30,2 %) et les « industries chimiques, pharmaceutiques, du caoutchouc et du plastique » (+46,2 %).

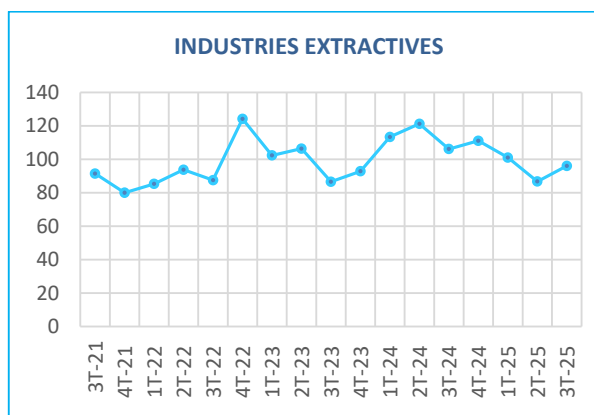
Par rapport au troisième trimestre 2024, l'indice du chiffre d'affaires dans les industries manufacturières enregistre une baisse de 10,5 %, imputable principalement à la baisse dans les « industries du papier et du carton, imprimerie » (-88,6 %), les industries métalliques (-60,0 %), les autres industries manufacturières (-47,5 %), les « Industrie de cuir, d'articles de voyage et de chaussures » (-20,4%) et, dans une moindre mesure, Industries agro-alimentaires (-6,2 %), malgré la hausse enregistrée dans les industries chimiques, pharmaceutiques, du caoutchouc et du plastique (+26,3 %), les industries du bois (+50,2 %) et les industries textiles et d'habillement (+21,3 %).

...L'indice du chiffre d'affaires dans les industries de « production et de distribution d'électricité, de gaz et d'eau » en baisse de 22,2% en glissement trimestriel...

L'indice du chiffre d'affaires dans les « industries de production et de distribution d'électricité, de gaz et d'eau » connaît une baisse de 22,2% par rapport au trimestre précédent. Cela est imputable principalement à la baisse de l'indice dans la « production et distribution d'électricité et de gaz » (-31,4%) malgré une hausse dans la branche « captage, traitement et distribution d'eau » (+1,7%).

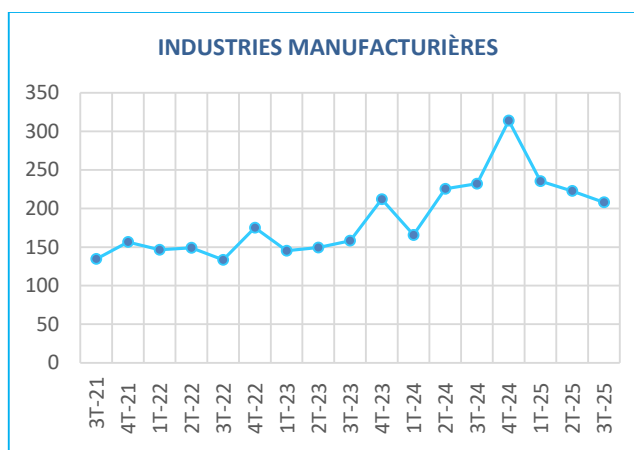
En glissement annuel, l'indice du chiffre d'affaires dans les industries de production et de distribution d'électricité, de gaz et d'eau enregistre une hausse de 17,3%.

Graphique 3 : ICA dans les Industrie extractives



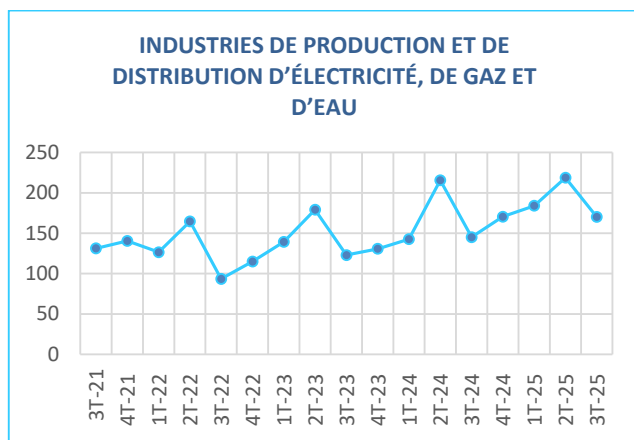
Source : INSD/DSSE/SSECERE

Graphique 4 : ICA dans les Industrie manufacturières



Source : INSD/DSSE/SSECERE

Graphique 5 : ICA dans les industries de production et de distribution d'électricité, de gaz et d'eau



Source : INSD/DSSE/SSECERE

...une hausse de l'activité dans l'industrie agro-alimentaire de 8,1% ...

L'indice du chiffre d'affaires dans l'industrie agro-alimentaire enregistre une hausse de 8,1% au troisième trimestre 2025. Cela est dû à la hausse de l'indice dans la branche « fabrication de produits alimentaires » (+33,7%) malgré une baisse dans la branche « fabrication de produits à base de tabac » (-35,4%) et « fabrication de boissons » (-18,4%).

Comparativement au même trimestre de l'année précédente, l'indice de cette branche enregistre une baisse de 6,2%, due principalement à la baisse de l'indice dans les branches « fabrication de boissons » (-62,7%).

...L'indice du chiffre d'affaires dans l'industrie textile et d'habillement en baisse de 7,3% en glissement trimestriel...

Cette évolution est soutenue principalement par la baisse de l'indice dans les « activités de fabrication de textile » (-6,7%) et « fabrication d'articles d'habillement » (-14,3%). Comparativement au troisième trimestre de 2024, « l'industrie textile et d'habillement » enregistre une hausse de 21,3%.

... l'industrie du cuir, d'articles de voyage et de chaussures en baisse par rapport au trimestre précédent (-22,6%) ...

L'activité dans la branche « industrie du cuir, d'articles de voyage et de chaussures » connaît une baisse de 22,6% en glissement trimestriel. Par rapport au même trimestre de l'année précédente, elle enregistre une baisse de 20,4%.

...une hausse de l'indice dans l'industrie du bois par rapport au trimestre précédent (+30,2%) ...

L'industrie du bois connaît une hausse de son chiffre d'affaires de 30,2% par rapport au deuxième trimestre 2025, due essentiellement à la hausse de l'indice de la branche « travail du bois et fabrication d'articles en bois hors meubles » de 30,2%. Par rapport au même trimestre de l'année précédente, l'industrie du bois est en hausse de 50,2%.

... industrie métallique est en baisse de 68,3% en glissement trimestriel....

La baisse de l'industrie métallique est imputable principalement à la baisse de la métallurgie de 73,0%. En glissement annuel, l'industrie métallique est en baisse de 60,0% due à la baisse de la métallurgie (-66,5%) malgré une hausse de la fabrication d'ouvrage en métaux (+95,3%).

....une baisse dans l'industrie du papier et du carton, imprimerie et de reproduction d'enregistrement...

L'activité dans l'« industrie du papier et du carton, imprimerie » connaît une baisse de son chiffre d'affaires en glissement trimestriel (-34,2%) due à la baisse dans la branche « imprimerie et reproduction d'enregistrement » (-63,3%) malgré la hausse dans la branche « fabrication du papier et du carton » (+36,4%).

Par rapport au même trimestre de l'année précédente, le chiffre d'affaires de l'« Industrie du papier et du carton, imprimerie » affiche une baisse de 88,6%.

...l'indice des « industries chimiques, pharmaceutiques, du caoutchouc et du plastique » en hausse de 46,2%...

Le chiffre d'affaires de cette activité connaît une hausse de 46,2% par rapport au trimestre précédent. Cela est imputable à la hausse de la fabrication de produits chimiques (+63,4%) malgré une baisse dans la branche « travail du caoutchouc et du plastique » (-2,9%).

La situation comparée de ces industries pour le trimestre sous revu par rapport à celle du troisième trimestre 2024 montre une hausse de 26,3%.

...une baisse de l'indice des industries de fabrication de matériaux minéraux de 7,8 % en glissement trimestriel...

L'indice de cette branche connaît une baisse de 7,8% par rapport au trimestre précédent et une baisse de 0,2% par rapport au même trimestre de l'année précédente.

TABLEAU : INDICE DU CHIFFRE D'AFFAIRES DANS L'INDUSTRIE

ICA INDUSTRIE BASE 2015			INDICES TRIMESTRIELS					GLISSEMENT	
Codes NAEMA	Libellé	Pond.	3T-24	4T-24	1T-25	2T-25	3T-25	Trim (%)	An (%)
01& 05-36	ENSEMBLE	10000	187,1	220,6	188,7	177,0	173,4	-2,0	-7,3
01	EGRENAGE DU COTON	21,9	0,7	0,7	10,9	0,0	0,4	736,5	-49,5
05-09	INDUSTRIES EXTRACTIVES	5049,5	106,1	111,1	101,0	86,7	96,0	10,7	-9,5
07	Extraction de minerais métalliques	4989,7	131,8	138,7	126,6	108,4	119,7	10,4	-9,1
09	Activités de soutien aux industries extractives	59,8	42,5	29,5	18,4	21,1	29,2	38,6	-31,3
10-33	INDUSTRIES MANUFACTURIERES	3646,5	232,2	313,9	235,5	222,7	207,9	-6,6	-10,5
10-12	Industries agro-alimentaires	2658,7	204,0	307,6	219,5	177,0	191,4	8,1	-6,2
10	Fabrication de produits alimentaires	1012,0	184,1	134,7	96,7	186,5	249,3	33,7	35,4
11	Fabrication de boissons	1328,8	364,5	894,0	585,0	166,9	136,1	-18,4	-62,7
12	Fabrication de produits à base de tabac	317,9	35,6	67,2	81,5	87,7	56,6	-35,4	59,0
13-14	Industries textiles et d'habillement	310,4	124,3	122,0	173,7	162,6	150,8	-7,3	21,3
13	Activités de fabrication de textiles	299,0	97,0	97,9	137,5	122,9	114,7	-6,7	18,2
14	Fabrication d'articles d'habillement	11,5	73,2	54,5	64,0	172,8	148,1	-14,3	102,3
15	Industrie de cuir, d'articles de voyage et de chaussures	1,2	68,1	108,5	70,9	70,0	54,2	-22,6	-20,4
15	Travail du cuir ; fabrication d'articles de voyage et de chaussures	1,2	68,1	108,5	70,9	70,0	54,2	-22,6	-20,4
16	Industries du bois	8,9	442,0	416,1	541,9	510,1	664,1	30,2	50,2
16	Travail du bois et fabrication d'articles en bois hors meubles	8,9	442,0	416,1	541,9	510,1	664,1	30,2	50,2
17-18	Industries du papier et du carton, imprimerie	7,0	1243,7	79,2	246,4	214,8	141,4	-34,2	-88,6
17	Fabrication du papier et du carton	1,3	27,7	70,1	29,9	20,7	28,2	36,4	1,9
18	Imprimerie et reproduction d'enregistrements	5,7	2313,2	87,7	350,8	342,4	125,6	-63,3	-94,6
20-22	Industries chimiques, pharmaceutiques, du caoutchouc et du plastique	102,0	84,4	100,0	50,7	72,9	106,6	46,2	26,3
20	Fabrication de produits chimiques	80,1	141,1	187,4	94,6	120,3	196,5	63,4	39,3
22	Travail du caoutchouc et du plastique	21,9	57,3	56,8	24,3	56,1	54,5	-2,9	-4,9
23	Industries de matériaux minéraux	116,5	66,0	70,6	64,8	71,5	65,9	-7,8	-0,2
23	Fabrication de matériaux minéraux	116,5	66,0	70,6	64,8	71,5	65,9	-7,8	-0,2
24-25	Industries métalliques	434,1	183,0	139,6	105,7	230,8	73,2	-68,3	-60,0
24	Métallurgie	410,3	92,0	67,9	48,3	114,4	30,8	-73,0	-66,5
25	Fabrication d'ouvrages en métaux	23,8	129,9	247,7	244,0	242,7	253,6	4,5	95,3
31-33	Autres industries manufacturières	7,7	61,9	50,0	60,7	88,4	32,5	-63,3	-47,5
31	Fabrication de meubles et matelas	7,3	28,3	16,7	28,0	41,8	18,5	-55,9	-34,8
32	Autres industries manufacturières	0,4	327,6	351,5	960,0	1253,5	21,5	-98,3	-93,4
35-36	INDUSTRIES DE PRODUCTION ET DE DISTRIBUTION D'ELECTRICITE, DE GAZ ET D'EAU	1282	145,1	170,5	184,0	218,7	170,2	-22,2	17,3
35	Production et distribution d'électricité et de gaz	807	128,0	152,6	182,2	228,0	156,3	-31,4	22,1
36	Captage, traitement et distribution d'eau	475	170,1	187,3	159,0	167,3	170,1	1,7	0,0

Source : INSD/DSSE/SSECERE

INSD/SSECERE/IPPI -2025/03
Institut National de la Statistique et de la Démographie (INSD)
Avenue Pascal ZAGRÉ, Ouaga 2000
01 BP 374 Ouagadougou 01 – Burkina Faso
Tél. : (00226) 25 49 85 00 / 25 49 85 02
Site internet : www.insd.bf - Email : insd@insd.bf

Directeur Général :	Toubou RIPAMA
Directeur Générale Adjoint :	Bernard BERE
Directeur des Statistiques et des Synthèses Economiques :	Barbi KABORE
Chef du Service des Statistiques d'Entreprises, du Commerce, de l'Economie Rurale et de l'Environnement :	Karim SARA
Responsable de la publication :	Karim SARA