

ICA Industrie

INDICE DU CHIFFRE D'AFFAIRES DANS L'INDUSTRIE (ICA)

DEUXIEME TRIMESTRE 2025

Note d'analyse de l'Indice du chiffre d'affaires dans l'industrie au deuxième trimestre 2025





ICA Industrie

Note d'analyse de l'Indice du chiffre d'affaires dans l'industrie au deuxième trimestre 2025

L'Institut national de la statistique et de la démographie (INSD) met à votre disposition la note trimestrielle de l'Indice du chiffre d'affaires (ICA) dans l'industrie. Base 100 en 2015 (année de base 2015) l'ICA industrie est un indice de type Laspeyres, calculé en base mobile conformément aux nouvelles recommandations internationales des Nations Unies. La mise en œuvre de ces recommandations consiste à mettre à jour chaque année les échantillons des entreprises et des activités, à utiliser les chiffres d'affaires pour la pondération jusqu'au niveau classe et la valeur ajoutée à partir du niveau groupe, à actualiser annuellement les pondérations, à utiliser l'année précédente comme année de référence de calcul des indices de l'année courante et à enchaîner à l'année de base les indices des années de référence.

L'indice du chiffre d'affaires dans le secteur de l'industrie est produit à un rythme trimestriel et publié quarante-cinq (45) jours après la fin du trimestre sous revu. Les séries calculées ne sont pas (encore) désaisonnalisées. Les nomenclatures d'activités utilisées sont celles des Etats membres d'AFRISTAT (NAEMA rev1).

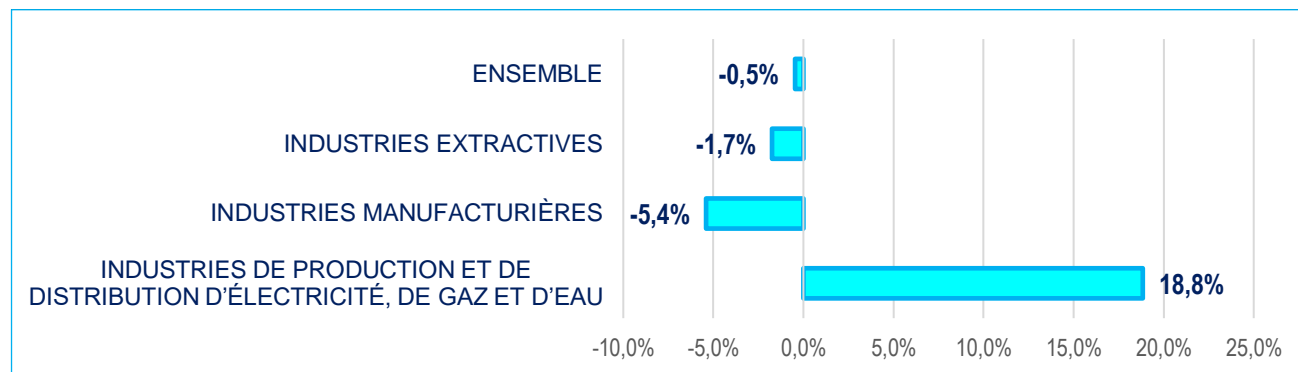
Les présents indices sont élaborés avec un taux de couverture de 87,5%.

Octobre 2025

...Une baisse de 0,5% de l'indice global au deuxième trimestre 2025...

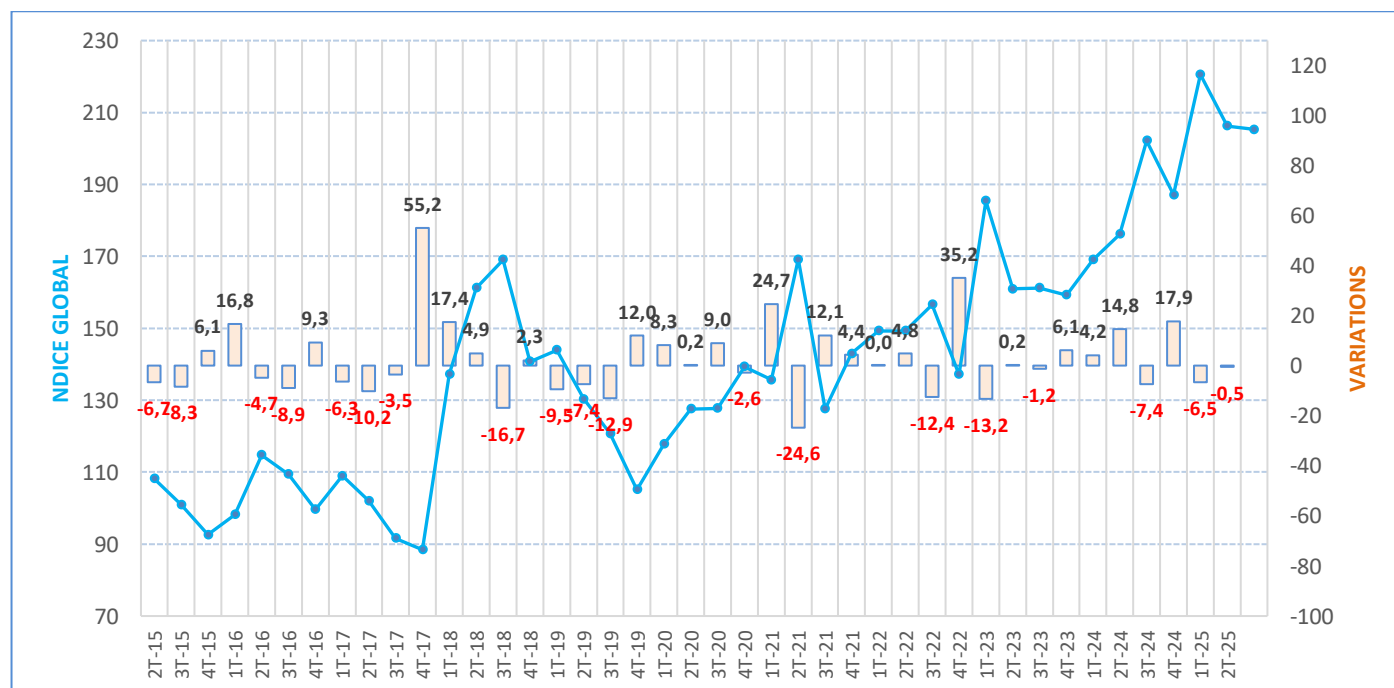
Au deuxième trimestre 2025, l'activité industrielle enregistre un ralentissement comparativement au trimestre précédent. En effet, l'indice du chiffre d'affaires dans l'industrie, s'est établi à 205,3 points d'indice après avoir atteint 206,2 au premier trimestre 2025, soit une baisse de 0,5%. Cette tendance est due essentiellement à la baisse du niveau des indices dans les industries manufacturières (-5,4%) et les industries extractives (-1,7%), malgré la hausse du niveau des indices dans les « industries de production et de distribution d'électricité, de gaz et d'eau » (+18,8%). En glissement annuel, l'indice global est en hausse de 1,5%.

Graphique 1 : Variation trimestrielle de l'Indice du chiffre d'affaires dans l'industrie



Source : INSD/DSSE/SSECERE

Graphique 2 : Evolution de l'Indice du Chiffre d'affaires dans l'Industrie



Source : INSD/DSSE/SSECERE

...L'indice du chiffre d'affaires dans les industries extractives en baisse de 1,7% par rapport au trimestre précédent...

Au deuxième trimestre 2025, l'indice du chiffre d'affaires dans les industries extractives est en baisse de 1,7% comparativement au trimestre précédent. Cette tendance est due principalement à la baisse de l'indice dans la branche « extraction de minerais métalliques » de 1,8% malgré une hausse de l'indice dans les « activités de soutien aux industries extractives » de 14,7%.

En glissement annuel, l'indice dans les industries extractives est en baisse de 1,9%, porté par les baisses dans les « activités d'extraction » (-1,6%) et dans les « Activités de soutien aux industries extractives » (-31,3%).

...Une baisse de 5,4% de l'indice du chiffre d'affaires dans les industries manufacturières par rapport au premier trimestre 2025...

L'indice du chiffre d'affaires dans les industries manufacturières au deuxième trimestre 2025 est en baisse de 5,4% par rapport au trimestre précédent. Cela s'explique principalement par la baisse de l'indice dans les « industries agro-alimentaires » (-19,4%), les « industries textiles et d'habillement » (-6,4%), les « Industries de cuir, d'articles de voyage et de chaussures » (-1,2), les « Industries du bois » (-5,9), et les « Industries du papier et du carton, imprimerie » (-12,8) malgré une hausse dans les branches « industries chimiques, pharmaceutiques, du caoutchouc et du plastique » (+43,9%), les « Industries de matériaux minéraux » (+10,2%), les « Industries métalliques » (+118,3%) et les « Autres industries manufacturières » (+45,8).

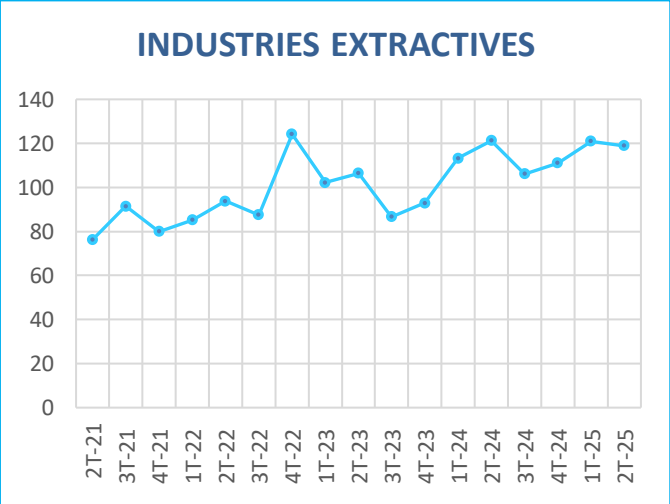
Par rapport au deuxième trimestre 2024, l'indice du chiffre d'affaires dans les industries manufacturières enregistre une baisse de 1,2% portée principalement par les « Industries du papier et du carton, imprimerie » (-71,3%), les « industries chimiques, pharmaceutiques, du caoutchouc et du plastique » (-18,5%) et les « industries agro-alimentaires » (-8,9%).

...L'indice du chiffre d'affaires dans les industries de « production et de distribution d'électricité, de gaz et d'eau » en hausse de 18,8% en glissement trimestriel...

L'indice du chiffre d'affaires dans les « industries de production et de distribution d'électricité, de gaz et d'eau » connaît une hausse de 18,8% par rapport au trimestre précédent. Cela est imputable principalement à la hausse de l'indice dans la « production et distribution d'électricité et de gaz » (+25,1%) et dans la branche « captage, traitement et distribution d'eau » (+5,2%).

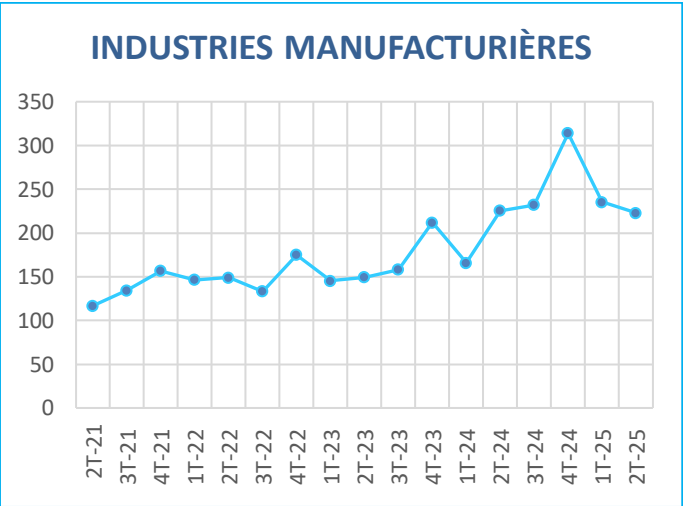
En glissement annuel, l'indice du chiffre d'affaires dans les industries de production et de distribution d'électricité, de gaz et d'eau enregistre une hausse de 1,5%.

Graphique 3 : ICA dans les Industrie extractives



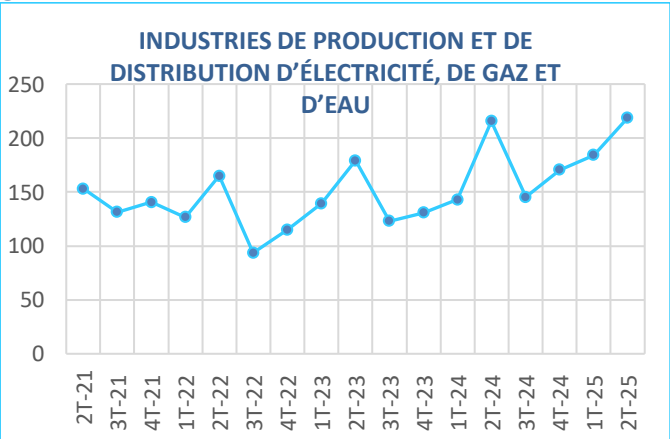
Source : INSD/DSSE/SSECERE

Graphique 4 : ICA dans les Industrie manufacturières



Source : INSD/DSSE/SSECERE

Graphique 5 : ICA dans les industries de production et de distribution d'électricité, de gaz et d'eau



Source : INSD/DSSE/SSECERE

...une baisse de l'activité dans l'industrie agro-alimentaire de 19,4% ...

L'indice du chiffre d'affaires dans l'industrie agro-alimentaire enregistre une baisse de 19,4% au deuxième trimestre 2025 comparativement au trimestre précédent. Cela est dû à la baisse de l'indice dans les branches « fabrication de boissons » (-71,5 %) malgré une hausse dans la branche « Fabrication de produits à base de tabac » (7,7%) et « fabrication de produits alimentaires » (92,9%).

Comparativement au même trimestre de l'année précédente, l'indice de cette branche enregistre une baisse de 8,9%, due principalement à la baisse de l'indice dans les branches « fabrication de boissons » (-46,1%).

...L'indice du chiffre d'affaires dans l'industrie textile et d'habillement en baisse de 6,4% en glissement trimestriel...

Cette évolution est soutenue principalement par la baisse de l'indice dans les « activités de fabrication de textile » (-10,6%) mais atténuée par la hausse du chiffre d'affaires dans la branche « fabrication d'articles d'habillement » (+170,2%).

Comparativement au deuxième trimestre de 2024, « l'industrie textile et d'habillement » enregistre une hausse de 19,5%.

... l'industrie du cuir, d'articles de voyage et de chaussures en baisse par rapport au trimestre précédent (-1,2%) ...

L'activité dans la branche « industrie du cuir, d'articles de voyage et de chaussures » connaît une baisse de 1,2% en glissement trimestriel. Par rapport au même trimestre de l'année précédente, elle enregistre une baisse de 21,3%.

...une baisse de l'indice dans l'industrie du bois par rapport au trimestre précédent (-5,9%) ...

L'industrie du bois connaît une baisse de son chiffre d'affaires de 5,9% par rapport au premier trimestre 2025, due essentiellement à la baisse de l'indice de la branche « travail du bois et fabrication d'articles en bois hors meubles » de 5,9%. Par rapport au même trimestre de l'année précédente, l'industrie du bois est en hausse de 50,2%.

...l'industrie métallique est en hausse de 118,3% en glissement trimestriel

La hausse de l'industrie métallique est imputable principalement à la hausse de la métallurgie de 136,8%. En glissement annuel, l'industrie métallique est en hausse de 23,1% due à la hausse de la métallurgie (+21,2%) et la fabrication d'ouvrage en métaux (+98,2%).

....une baisse dans l'industrie du papier et du carton, imprimerie et reproduction d'enregistrement...

L'activité dans l'« industrie du papier et du carton » connaît une baisse de son chiffre d'affaires en glissement trimestriel (-12,8%) due à la baisse dans la branche « imprimerie et reproduction d'enregistrement » (-2,4%) et dans la branche « fabrication du papier et du carton » (-30,8%).

Par rapport au même trimestre de l'année précédente, le chiffre d'affaires de l'« Industrie du papier et du carton » affiche une baisse de 71,3%.

...l'indice des « industries chimiques, pharmaceutiques, du caoutchouc et du plastique » en hausse de 43,9%...

Le chiffre d'affaires de cette activité connaît une hausse de 43,9% par rapport au trimestre précédent. Cela est imputable à la hausse de la fabrication de produits chimiques (+27,1%) et de travail du caoutchouc et du plastique (+130,7%).

La situation comparée de ces industries pour le trimestre sous revu par rapport à celle du deuxième trimestre 2024 montre une baisse de 18,5%.

...une hausse de l'indice des industries de fabrication de matériaux minéraux de 10,2 % en glissement trimestriel...

L'indice de cette branche connaît une hausse de 10,2% par rapport au trimestre précédent et une baisse de 2,2% par rapport au même trimestre de l'année précédente.

... « l'industrie de production et de distribution d'électricité, de gaz et d'eau » en hausse de 18,8% au premier trimestre 2025

L'activité de production et de distribution d'électricité, de gaz et d'eau est en hausse de 18,8% par rapport au trimestre précédent. Cela est imputable principalement à l'accroissement de du chiffre d'affaires aussi bien dans les activités de production et distribution d'électricité (+25,1%) que dans les activités de captage, traitement et distribution d'eau (+5,2%).

La situation du deuxième trimestre 2025 comparée à celle du deuxième trimestre 2024 montre une progression de 1,5% du chiffre d'affaires.

TABLEAU : INDICE DU CHIFFRE D'AFFAIRES DANS L'INDUSTRIE

ICA INDUSTRIE BASE 2015			INDICES TRIMESTRIELS					GLISSEMENT	
Codes NAEMA	Libellé	Pond.	2T-24	3T-24	4T-24	1T-25	2T-25	Trim (%)	An (%)
01 & 05-36	ENSEMBLE	10000	202,2	187,1	220,6	206,2	205,3	-0,5	1,5
01	EGRENAGE DU COTON	22	1,0	0,7	0,7	10,9	0,0	-99,6	-95,7
05-09	INDUSTRIES EXTRACTIVES	5050	121,2	106,1	111,1	121,0	118,9	-1,7	-1,9
07	Extraction de minerais métalliques	4990	151,5	131,8	138,7	151,8	149,0	-1,8	-1,6
09	Activités de soutien aux industries extractives	60	30,7	42,5	29,5	18,4	21,1	14,7	-31,3
10-33	INDUSTRIES MANUFACTURIERES	3646	225,5	232,2	313,9	235,5	222,7	-5,4	-1,2
10-12	Industries agro-alimentaires	2659	194,2	204,0	307,6	219,5	177,0	-19,4	-8,9
10	Fabrication de produits alimentaires	1012	183,2	184,1	134,7	96,7	186,5	92,9	1,8
11	Fabrication de boissons	1329	309,4	364,5	894,0	585,0	166,9	-71,5	-46,1
12	Fabrication de produits à base de tabac	318	55,2	35,6	67,2	81,5	87,7	7,7	59,0
13-14	Industries textiles et d'habillement	310	136,1	124,3	122,0	173,7	162,6	-6,4	19,5
13	Activités de fabrication de textiles	299	105,2	97,0	97,9	137,5	122,9	-10,6	16,9
14	Fabrication d'articles d'habillement	11	86,6	73,2	54,5	64,0	172,8	170,2	99,5
15	Industrie de cuir, d'articles de voyage et de chaussures	1	89,0	68,1	108,5	70,9	70,0	-1,2	-21,3
15	Travail du cuir ; fabrication d'articles de voyage et de chaussures	1	89,0	68,1	108,5	70,9	70,0	-1,2	-21,3
16	Industries du bois	9	339,5	442,0	416,1	541,9	510,1	-5,9	50,2
16	Travail du bois et fabrication d'articles en bois hors meubles	9	339,5	442,0	416,1	541,9	510,1	-5,9	50,2
17-18	Industries du papier et du carton, imprimerie	7	748,3	1243,7	79,2	246,4	214,8	-12,8	-71,3
17	Fabrication du papier et du carton	1	47,5	27,7	70,1	29,9	20,7	-30,8	-56,5
18	Imprimerie et reproduction d'enregistrements	6	1364,9	2313,2	87,7	350,8	342,4	-2,4	-74,9
20-22	Industries chimiques, pharmaceutiques, du caoutchouc et du plastique	102	89,5	84,4	100,0	50,7	72,9	43,9	-18,5
20	Fabrication de produits chimiques	80	140,0	141,1	187,4	94,6	120,3	27,1	-14,1
22	Travail du caoutchouc et du plastique	22	66,1	57,3	56,8	24,3	56,1	130,7	-15,2
23	Industries de matériaux minéraux	116	73,0	66,0	70,6	64,8	71,5	10,2	-2,2
23	Fabrication de matériaux minéraux	116	73,0	66,0	70,6	64,8	71,5	10,2	-2,2
24-25	Industries métalliques	434	187,5	183,0	139,6	105,7	230,8	118,3	23,1
24	Métallurgie	410	94,4	92,0	67,9	48,3	114,4	136,8	21,2
25	Fabrication d'ouvrages en métaux	24	122,5	129,9	247,7	244,0	242,7	-0,5	98,2
31-33	Autres industries manufacturières	8	78,8	61,9	50,0	60,7	88,4	45,8	12,1
31	Fabrication de meubles et matelas	7	52,8	28,3	16,7	28,0	41,8	49,5	-20,8
32	Autres industries manufacturières	0	185,9	327,6	351,5	960,0	1253,5	30,6	574,4
35-36	INDUSTRIES DE PRODUCTION ET DE DISTRIBUTION D'ELECTRICITE, DE GAZ ET D'EAU	1282	215,6	145,1	170,5	184,0	218,7	18,8	1,5
35	Production et distribution d'électricité et de gaz	807	205,6	128,0	152,6	182,2	228,0	25,1	10,9
36	Captage, traitement et distribution d'eau	475	167,3	170,1	187,3	159,0	167,3	5,2	0,0

Source : INSD/DSSE/SSECERE

INSD/2025/IPPI INSD-2025/10
Institut National de la Statistique et de la Démographie (INSD)
Avenue Pascal ZAGRÉ, Ouaga 2000
01 BP 374 Ouagadougou 01 – Burkina Faso
Tél. : (00226) 25 49 85 02 - Fax : (00226) 25 37 62 26
Site internet : www.insd.bf - Email : insd@insd.bf

Directeur Général :	Toubou RIPAMA
Directeur Générale Adjoint :	Bernard BERE
Directeur des Statistiques et des Synthèses Economiques :	Barbi KABORE
Chef du Service des Statistiques d'Entreprises, du Commerce, de l'Economie Rurale et de l'Environnement :	Karim SARA
Responsable de la publication :	Karim SARA