

N°004-du 31 MARS 2025

INDICE DU CHIFFRE D'AFFAIRES DANS L'INDUSTRIE (ICA) QUATRIEME TRIMESTRE 2024

L'Institut national de la statistique et de la démographie (INSD) met à votre disposition la note trimestrielle de l'Indice du chiffre d'affaires (ICA) dans l'industrie. Base 100 en 2015 (année de base 2015) l'ICA industrie est un indice de type Laspeyres, calculé en base mobile conformément aux nouvelles recommandations internationales des Nations Unies. La mise en œuvre de ces recommandations consiste à mettre à jour chaque année les échantillons des entreprises et des activités, à utiliser les chiffres d'affaires pour la pondération jusqu'au niveau classe et la valeur ajoutée à partir du niveau groupe, à actualiser annuellement les pondérations, à utiliser l'année précédente comme année de référence de calcul des indices de l'année courante et à enchaîner à l'année de base les indices des années de référence.

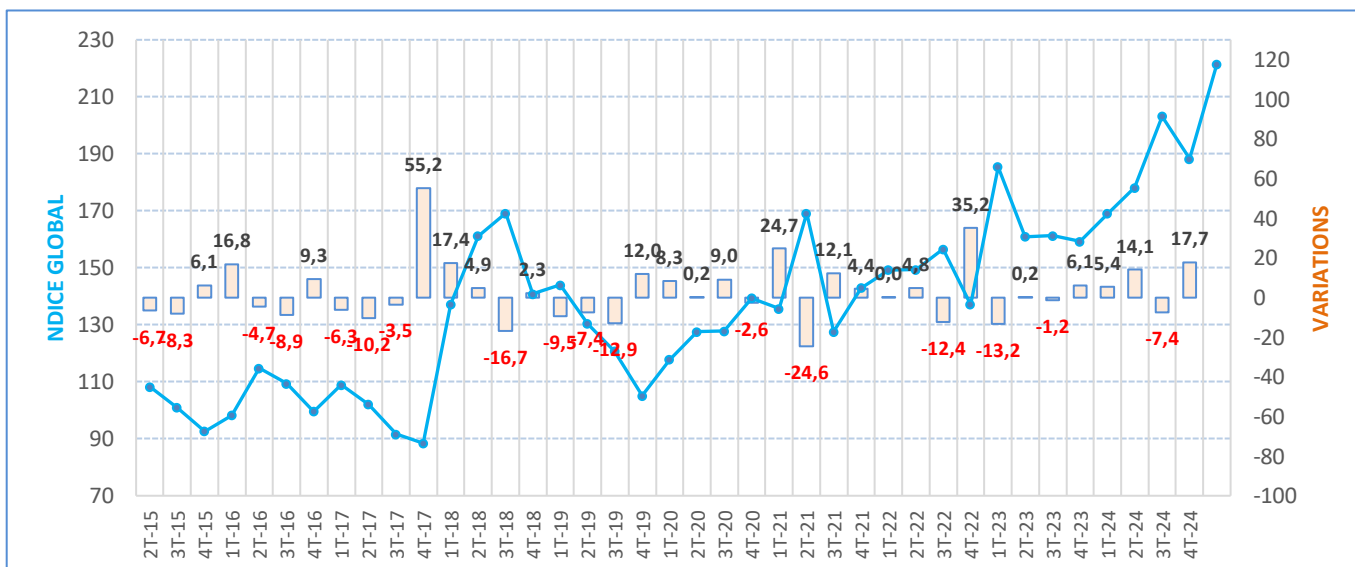
L'indice du chiffre d'affaires dans le secteur de l'industrie est produit à un rythme trimestriel et publié quarante-cinq (45) jours après la fin du trimestre sous revu. Les séries calculées ne sont pas (encore) désaisonnalisées. Les nomenclatures d'activités utilisées sont celles des Etats membres d'AFRISTAT (NAEMA rev1).

Les présents indices sont élaborés avec un taux de couverture de 83,8%.

...Une hausse de 17,7% de l'indice global au quatrième trimestre 2024...

Au quatrième trimestre 2024, l'activité industrielle enregistre un accroissement comparativement au trimestre précédent. En effet, l'indice du chiffre d'affaires dans l'industrie, s'est établi à 221,5 points après avoir atteint 188,2 points d'indice au troisième trimestre 2024, soit une hausse de 17,7%. Cette tendance est due essentiellement à la hausse du niveau des indices dans les industries extractives (+4,6%), dans les industries manufacturières (+34,5%) et dans les industries de production et de distribution d'électricité, de gaz et d'eau (+17,3%). En glissement annuel, l'indice global est en hausse de 31,0%.

Graphique 1 : Indice du Chiffre d'affaires dans l'Industrie



Source : INSD/DSSE/SSECERE

...L'indice du chiffre d'affaires dans les industries extractives en hausse de 4,6% par rapport au trimestre précédent...

Au quatrième trimestre 2024, l'indice du chiffre d'affaires dans les industries extractives est en hausse de 4,6% comparativement au trimestre précédent. Cette tendance est due principalement à la hausse de l'indice dans la branche « extraction de minerais métalliques » de 5,3%, malgré une baisse de l'indice dans les « activités de soutien aux industries extractives » de 30,6%.

En glissement annuel, l'indice dans les industries extractives est en hausse de 19,6%, porté essentiellement par l'accroissement dans les activités d'extraction de minerais métalliques (+20,7%).

... Une hausse de 34,5% de l'indice du chiffre d'affaires dans les industries manufacturières par rapport au troisième trimestre 2024...

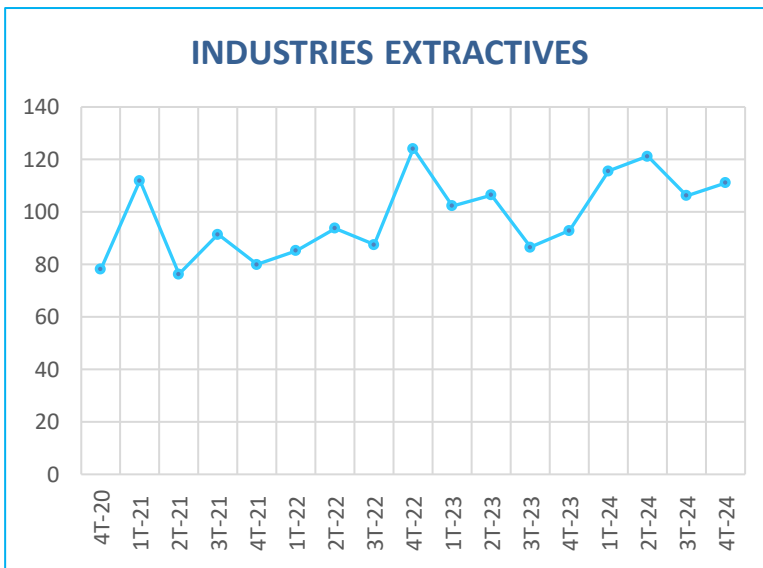
L'indice du chiffre d'affaires dans les industries manufacturières au quatrième trimestre 2024 est en hausse de 34,5% par rapport au trimestre précédent. Cela s'explique principalement par la hausse de l'indice dans les industries du « papier et du carton, imprimerie et reproduction d'enregistrement » (+83,6%), l'industrie du « cuir, articles de voyage et de chaussures » (+59,3%) et des « industries agro-alimentaires » (+46,2%) malgré la baisse des indices dans les industries métalliques (-23,7%) et dans les « autres industries manufacturières » (-36,1%). Par rapport au quatrième trimestre 2023, l'indice du chiffre d'affaires dans les industries manufacturières enregistre une hausse de 49,2% portée principalement par l'industrie agro-alimentaire (+75,8%), l'industrie du bois (50,2%) et les industries « textiles et d'habillements » (+10,4%).

...L'indice du chiffre d'affaires dans les industries de « production et de distribution d'électricité, de gaz et d'eau » en hausse de 17,3% en glissement trimestriel...

L'indice du chiffre d'affaires dans les industries de « production et de distribution d'électricité, de gaz et d'eau » connaît une hausse de 17,3% par rapport au trimestre précédent. Cela est imputable principalement à la hausse de l'indice dans la production et distribution d'électricité et de gaz (+19,2%) et dans la branche « captage, traitement et distribution d'eau » (+10,1%).

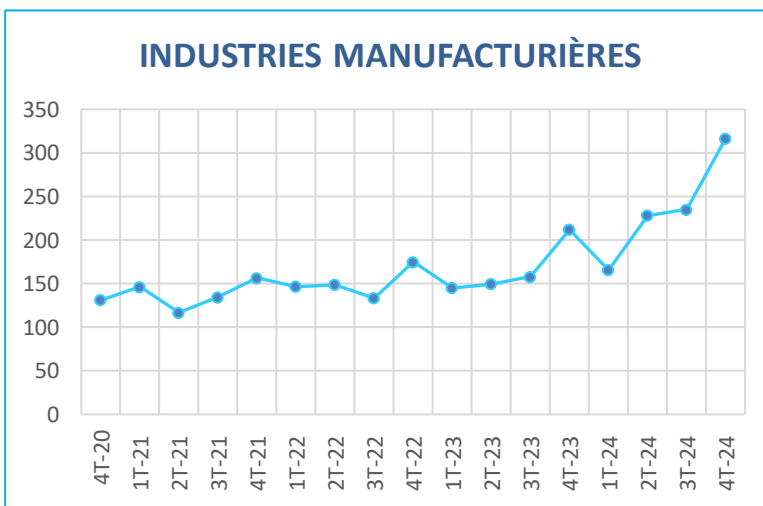
En glissement annuel, l'indice du chiffre d'affaires dans les industries de production et de distribution d'électricité, de gaz et d'eau enregistre une hausse de 32,3%.

Graphique 2 : ICA dans les Industrie extractives



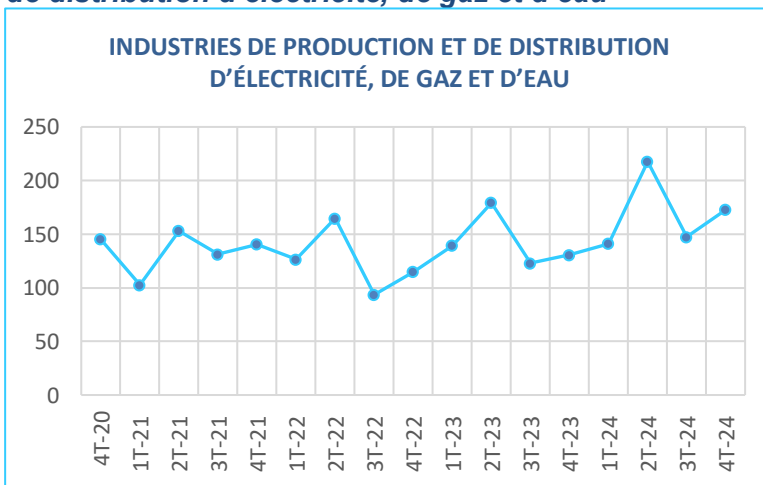
Source : INSD/DSSE/SSECERE

Graphique 3 : ICA dans les Industrie manufacturières



Source : INSD/DSSE/SSECERE

Graphique 4 : ICA dans les industries de production et de distribution d'électricité, de gaz et d'eau



Source : INSD/DSSE/SSECERE

...un accroissement de l'activité dans l'industrie agro-alimentaire de 46,2% ...

L'indice du chiffre d'affaires dans l'industrie agro-alimentaire enregistre une hausse de 46,2% au quatrième trimestre 2024 comparativement au trimestre précédent. Cela est dû à la hausse de l'indice dans les branches « fabrication de boissons » (+145,3%) et « fabrication de produits à base de tabac » (+6,3%), malgré la baisse de l'indice dans la « fabrication de produits alimentaires » (+26,8%).

Comparativement au même trimestre de l'année précédente, l'indice de cette branche enregistre une hausse de 75,8%, due principalement à la hausse de l'indice dans les branches « fabrication de boissons » (+122,8%) et « fabrication de produits alimentaires » (+32,1%).

...L'indice du chiffre d'affaires dans l'industrie textile et d'habillement en baisse de 1,8% en glissement trimestriel...

Cette évolution est imputable principalement à la baisse de l'indice dans la sous branche « fabrication d'articles d'habillement » (-25,6%), malgré une légère progression des activités de fabrication de textile (+0,9%).

Comparativement au quatrième trimestre de 2023, « l'industries textiles et d'habillement » enregistre une hausse de 10,4%.

... l'industrie du cuir, d'articles de voyage et de chaussures en hausse par rapport au trimestre précédent (+59,3%) ...

L'activité dans la branche « industrie du cuir, d'articles de voyage et de chaussures » connaît un accroissement de 59,3% en glissement trimestriel. Par rapport au même trimestre de l'année précédente, elle enregistre par contre une baisse de 23,7%.

...un ralentissement de l'indice dans l'industrie du bois par rapport au trimestre précédent (-5,9) ...

L'industrie du bois connaît une baisse de son chiffre d'affaire de 5,9% par rapport au troisième trimestre 2024, due essentiellement à la hausse de l'indice de la branche « travail du bois et fabrication d'articles en bois hors meubles » de 5,9%. Par rapport au même trimestre de l'année précédente, l'industrie du bois est en hausse de 50,2%.

...l'industrie métallique est en baisse de 23,7% en glissement trimestriel et de 33,9% en glissement annuel...

...Une hausse de 83,6% dans la branche «industrie du papier et du carton, imprimerie et reproduction d'enregistrement »...

L'activité dans l'« industrie du papier et du carton, imprimerie et reproduction d'enregistrement » connaît un accroissement au quatrième trimestre 2024 (+83,6%) due à la hausse dans les branches « fabrication du papier et du carton » (+153,4%) et «imprimerie et reproduction d'enregistrement »(+65,2%).

Par rapport au même trimestre de l'année précédente, l'indice de l'«Industrie du papier et du carton, imprimerie et reproduction d'enregistrement » affiche un accroissement (+5,2%).

...l'indice des « industries chimiques, pharmaceutiques, du caoutchouc et du plastique » en hausse de 18,5% ...

L'indice de cette activité connaît une hausse de 18,5% par rapport au trimestre précédent. Cela est imputable à l'accroissement de la fabrication de produits chimiques (+32,8%).

La situation comparée de ces industries pour le trimestre sous revu par rapport à celle du quatrième trimestre 2023 montre une progression de 5,1%.

...une hausse de l'indice des industries de fabrication de matériaux minéraux de 7,0 % en glissement trimestriel...

L'indice de cette activité connaît une hausse de 7,0% par rapport au trimestre précédent et une baisse de 5,0% par rapport au même trimestre de l'année précédente.

... « l'industrie de production et de distribution d'électricité, de gaz et d'eau » en hausse de 17,3% au quatrième trimestre 2024...

L'indice de l'activité de production et de distribution d'électricité, de gaz et d'eau est en hausse de 17,3% par rapport au trimestre précédente. Cela est imputable principalement à l'accroissement de l'indice dans les activités de production et distribution d'électricité (+19,2%) et d'eau (+10,1%).

La situation comparée de cette branche par rapport à celle du quatrième trimestre 2023 montre une progression de 32,3% de l'indice.

TABLEAU : INDICE DU CHIFFRE D'AFFAIRES DANS L'INDUSTRIE

| ICA INDUSTRIE BASE 2015 | | | INDICES TRIMESTRIELS | | | | | GLISSEMENT | |
|-------------------------|---|--------------|----------------------|--------------|--------------|--------------|--------------|--------------|--------------|
| Codes NAEMA | Libellé | Pond. | 4T-23 | 1T-24 | 2T-24 | 3T-24 | 4T-24 | Trim (%) | An (%) |
| 01 & 05-36 | ENSEMBLE | 10000 | 169,0 | 178,1 | 203,2 | 188,2 | 221,5 | 17,7 | 31,0 |
| 01 | EGRENAGE DU COTON | 423 | 6,8 | 38,8 | 1,0 | 0,7 | 0,7 | -4,0 | -89,5 |
| 05-09 | INDUSTRIES EXTRACTIVES | 5777 | 92,9 | 115,6 | 121,2 | 106,1 | 111,1 | 4,6 | 19,6 |
| 07 | Extraction de minerais métalliques | 5648 | 114,9 | 143,9 | 151,5 | 131,8 | 138,7 | 5,3 | 20,7 |
| 09 | Activités de soutien aux industries extractives | 129 | 43,0 | 38,1 | 30,7 | 42,5 | 29,5 | -30,6 | -31,3 |
| 10-33 | INDUSTRIES MANUFACTURIERES | 3468 | 212,0 | 165,7 | 228,2 | 235,2 | 316,3 | 34,5 | 49,2 |
| 10-12 | Industries agro-alimentaires | 2276 | 176,6 | 132,6 | 200,1 | 212,3 | 310,5 | 46,2 | 75,8 |
| 10 | Fabrication de produits alimentaires | 956 | 102,0 | 77,9 | 183,2 | 184,1 | 134,7 | -26,8 | 32,1 |
| 11 | Fabrication de boissons | 1097 | 401,3 | 282,3 | 309,4 | 364,5 | 894,0 | 145,3 | 122,8 |
| 12 | Fabrication de produits a base de tabac | 223 | 64,8 | 92,7 | 84,5 | 76,8 | 81,6 | 6,3 | 26,1 |
| 13-14 | Industries textiles et d'habillement | 324 | 110,5 | 155,0 | 136,1 | 124,3 | 122,0 | -1,8 | 10,4 |
| 13 | Activités de fabrication de textiles | 292 | 83,4 | 120,6 | 105,2 | 97,0 | 97,9 | 0,9 | 17,3 |
| 14 | Fabrication d'articles d'habillement | 32 | 98,1 | 93,6 | 86,6 | 73,2 | 54,5 | -25,6 | -44,5 |
| 15 | Industrie de cuir, d'articles de voyage et de chaussures | 21 | 142,1 | 89,1 | 89,0 | 68,1 | 108,5 | 59,3 | -23,7 |
| 15 | Travail du cuir ; fabrication d'articles de voyage et de chaussures | 21 | 142,1 | 89,1 | 89,0 | 68,1 | 108,5 | 59,3 | -23,7 |
| 16 | Industries du bois | 3 | 277,0 | 360,7 | 339,5 | 442,0 | 416,1 | -5,9 | 50,2 |
| 16 | Travail du bois et fabrication d'articles en bois hors meubles | 3 | 277,0 | 360,7 | 339,5 | 442,0 | 416,1 | -5,9 | 50,2 |
| 17-18 | Industries du papier et du carton, imprimerie | 10 | 107,3 | 85,1 | 73,2 | 61,5 | 113,0 | 83,6 | 5,2 |
| 17 | Fabrication du papier et du carton | 2 | 36,6 | 107,6 | 47,5 | 27,7 | 70,1 | 153,4 | 91,4 |
| 18 | Imprimerie et reproduction d'enregistrements | 7 | 167,2 | 66,1 | 96,1 | 91,5 | 151,2 | 65,2 | -9,6 |
| 20-22 | Industries chimiques, pharmaceutiques, du caoutchouc et du plastique | 221 | 96,5 | 63,7 | 89,5 | 84,4 | 100,0 | 18,5 | 3,7 |
| 20 | Fabrication de produits chimiques | 91 | 178,4 | 122,2 | 140,0 | 141,1 | 187,4 | 32,8 | 5,1 |
| 22 | Travail du caoutchouc et du plastique | 130 | 47,9 | 34,6 | 66,1 | 57,3 | 56,8 | -0,9 | 18,5 |
| 23 | Industries de matériaux minéraux | 166 | 74,4 | 68,6 | 73,0 | 66,0 | 70,6 | 7,0 | -5,0 |
| 23 | Fabrication de matériaux minéraux | 166 | 74,4 | 68,6 | 73,0 | 66,0 | 70,6 | 7,0 | -5,0 |
| 24-25 | Industries métalliques | 442 | 211,1 | 152,1 | 187,5 | 183,0 | 139,6 | -23,7 | -33,9 |
| 24 | Métallurgie | 432 | 105,2 | 76,2 | 94,4 | 92,0 | 67,9 | -26,1 | -35,4 |
| 25 | Fabrication d'ouvrages en métaux | 10 | 213,8 | 122,8 | 122,5 | 129,9 | 247,7 | 90,8 | 15,9 |
| 31-33 | Autres industries manufacturières | 6 | 33,8 | 53,5 | 65,2 | 36,1 | 23,0 | -36,1 | -31,9 |
| 31 | Fabrication de meubles et matelas | 5 | 25,7 | 40,7 | 52,8 | 28,3 | 16,7 | -41,1 | -35,2 |
| 32 | Autres industries manufacturières | 0 | 45,3 | 59,0 | 27,0 | 27,1 | 37,0 | 36,3 | -18,4 |
| 35-36 | INDUSTRIES DE PRODUCTION ET DE DISTRIBUTION D'ELECTRICITE, DE GAZ ET D'EAU | 332 | 130,7 | 141,2 | 217,6 | 147,3 | 172,9 | 17,3 | 32,3 |
| 35 | Production et distribution d'électricité et de gaz | 267 | 108,6 | 124,4 | 205,6 | 128,0 | 152,6 | 19,2 | 40,5 |
| 36 | Captage, traitement et distribution d'eau | 65 | 188,8 | 166,2 | 179,8 | 183,5 | 202,0 | 10,1 | 7,0 |

Source : INSD/DSSE/SSECERE

Institut national de la statistique et de la démographie (INSD)

| | |
|---|---|
| Directeur Général : Directrice Générale Adjointe : Directeur des Statistiques et des Synthèses Economiques : Chef de Service des Statistiques d'Entreprises, du Commerce de l'économie rurale et de l'environnement/Pi : | Toubou RIPAMA Bernard BERE Barbi KABORE Karim SARA |
| Rédaction : | Karim SARA |

Distribution : **Direction de l'informatique et du management de l'information statistique**

Pour toute information, s'adresser au Service des statistiques d'entreprises, du commerce, de l'économie rurale et de l'environnement
 Avenue Pascal ZAGRE, Ouaga 2000, 01 BP 374 Ouagadougou 01, BURKINA FASO, Site Web : www.insd.bf, Email : insd@insd.bf

Tél : (226) 25 49 85 00 / 25-49-85-02