

N°003-du 27 DECEMBRE 2024

INDICE DU CHIFFRE D'AFFAIRES DANS L'INDUSTRIE (ICA) TROISIEME TRIMESTRE 2024

L'Institut national de la statistique et de la démographie (INSD) met à votre disposition la note trimestrielle de l'Indice du chiffre d'affaires (ICA) dans l'industrie. Base 100 en 2015 (année de base 2015) l'ICA industrie est un indice de type Laspeyres, calculé en base mobile conformément aux nouvelles recommandations internationales des Nations Unies. La mise en œuvre de ces recommandations consiste à mettre à jour chaque année les échantillons des entreprises et des activités, à utiliser les chiffres d'affaires pour la pondération jusqu'au niveau classe et la valeur ajoutée à partir du niveau groupe, à actualiser annuellement les pondérations, à utiliser l'année précédente comme année de référence de calcul des indices de l'année courante et à enchaîner à l'année de base les indices des années de référence.

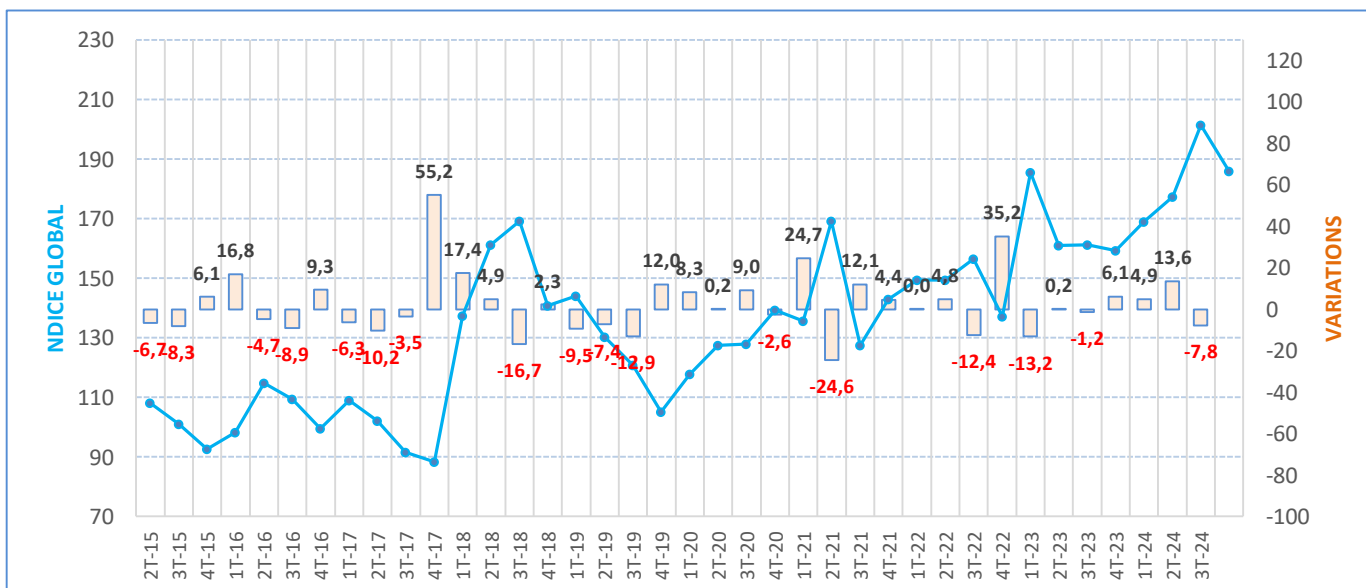
L'indice du chiffre d'affaires dans le secteur de l'industrie est produit à un rythme trimestriel et publié quarante-cinq (45) jours après la fin du trimestre sous revu. Les séries calculées ne sont pas (encore) désaisonnalisées. Les nomenclatures d'activités utilisées sont celles des Etats membres d'AFRISTAT (NAEMA rev1).

Les présents indices sont élaborés avec un taux de couverture de 82,8%.

...Une baisse de 7,8% de l'indice global au troisième trimestre 2024...

Au troisième trimestre 2024, l'activité industrielle enregistre une baisse comparativement au trimestre précédent. En effet, l'indice du chiffre d'affaires dans l'industrie, s'est établi à 185,8 points après avoir atteint 201,4 points d'indice au deuxième trimestre 2024, soit une baisse de 7,8%. Cette tendance est due essentiellement à la baisse du niveau des indices dans les industries extractives (-12,4%) et dans les industries de production et de distribution d'électricité, de gaz et d'eau (-32,3%) malgré une progression des industries manufacturières de 2,2%. En glissement annuel, l'indice global est en hausse de 16,7%.

Graphique 1 : Indice du Chiffre d'affaires dans l'Industrie



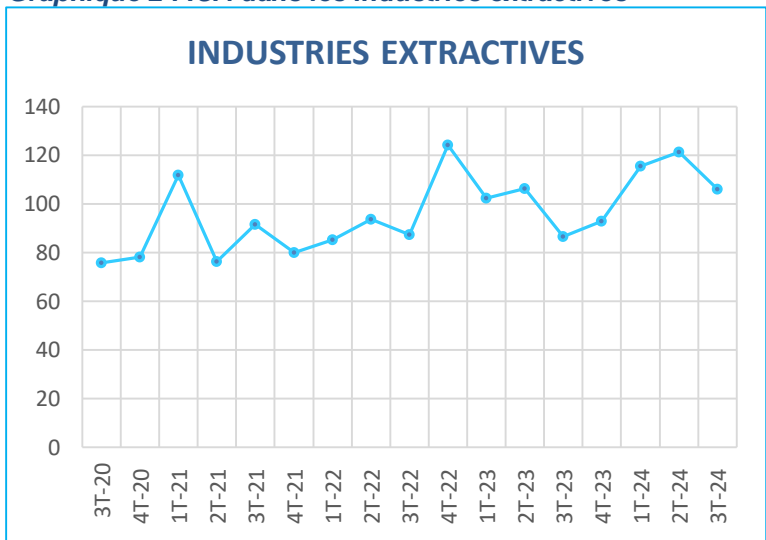
Source : INSD/DSSE/SSEECERE

...L'indice du chiffre d'affaires dans les industries extractives en baisse de 12,4% par rapport au trimestre précédent...

Au troisième trimestre 2024, l'indice du chiffre d'affaires dans les industries extractives est en baisse de 12,4% comparativement au trimestre précédent. Cette tendance est due principalement à la baisse de l'indice dans la branche « extraction de minerais métalliques » de 13,0%, malgré un accroissement de l'indice dans les « activités de soutien aux industries extractives » de 38,6%.

En glissement annuel, l'indice dans les industries extractives est en hausse de 22,6%, porté essentiellement par l'accroissement de l'indice des activités d'extraction de minerais métalliques (+24,1%).

Graphique 2 : ICA dans les industries extractives



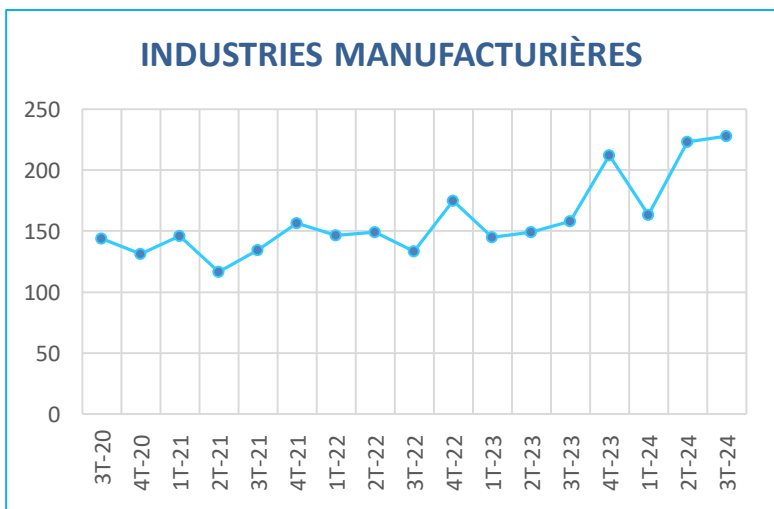
Source : INSD/DSSE/SSECERE

... Une hausse de 2,2% de l'indice du chiffre d'affaires dans les industries manufacturières par rapport au deuxième trimestre 2024...

L'indice du chiffre d'affaires dans les industries manufacturières au troisième trimestre 2024 enregistre un accroissement de 2,2% par rapport au trimestre précédent. Cela s'explique par la hausse de l'indice dans les industries du bois (+30,2%) et dans les « industrie agro-alimentaires » (+5,0%).

Par rapport au troisième trimestre 2023, l'indice du chiffre d'affaires dans l'industrie manufacturière est en hausse de 44,2% porté principalement par l'industrie agro-alimentaire (+72,7%), du bois (+50,2%) et l'industrie textile et d'habillement (+7,5%).

Graphique 3 : ICA dans les industries manufacturières



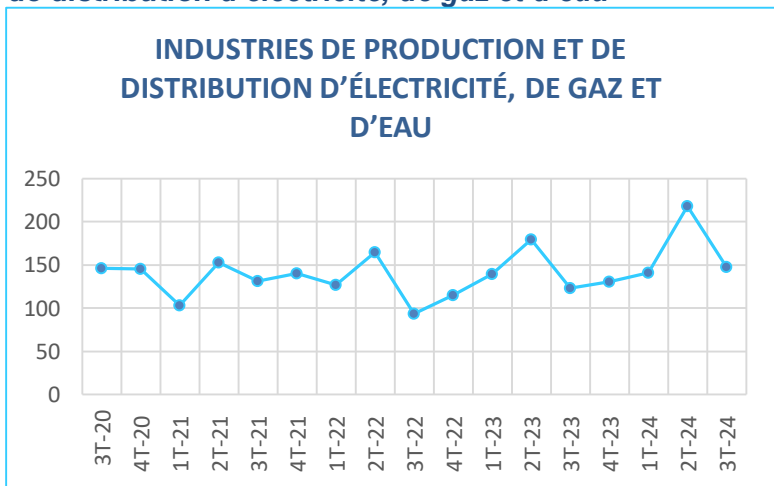
Source : INSD/DSSE/SSECERE

...L'indice du chiffre d'affaires dans les industries de « production et de distribution d'électricité, de gaz et d'eau » en baisse de 32,7% en glissement trimestriel...

L'indice du chiffre d'affaires dans les industries de « production et de distribution d'électricité, de gaz et d'eau » connaît une baisse de 32,3% par rapport au trimestre précédent. Cela est imputable principalement à la baisse de l'indice dans la production et distribution d'électricité et de gaz (-37,7%) malgré un accroissement dans la branche « captage, traitement et distribution d'eau » (+2,0%).

En glissement annuel, l'indice du chiffre d'affaires dans les industries de production et de distribution d'électricité, de gaz et d'eau enregistre une hausse de 19,8%.

Graphique 4 : ICA dans les industries de production et de distribution d'électricité, de gaz et d'eau



Source : INSD/DSSE/SSECERE

...un accroissement de l'activité dans l'industrie agro-alimentaires de 49,7% ...

L'indice du chiffre d'affaires dans l'industrie agro-alimentaire enregistre une hausse de 5,0% au troisième trimestre 2024 comparativement au trimestre précédent. Cela est dû à la hausse de l'indice dans les branches « fabrication de boissons » (+17,8%) et « fabrication de produits alimentaires » (+0,5%).

Comparativement au même trimestre de l'année précédente, l'indice de cette branche enregistre une hausse de 72,7%, due principalement à la hausse de l'indice dans la branche « fabrication de boissons » (+102,6%) et « fabrication de produits alimentaires » (+55,6%).

...l'indice du chiffre d'affaires dans l'industrie textile et d'habillement en baisse de 8,7% en glissement trimestriel...

Cette évolution est imputable principalement à la baisse de l'indice dans les sous branches « fabrication d'articles d'habillement » (-15,5%) et « activités de fabrication de textiles » (-7,8%).

Comparativement au troisième trimestre de 2023, « l'industries textiles et d'habillement » enregistre une hausse de 7,5%.

... l'industrie du cuir, d'articles de voyage et de chaussures en baisse par rapport au trimestre précédent (-23,5%) ...

L'activité dans la branche « l'industrie du cuir, d'articles de voyage et de chaussures » connaît une baisse de 23,5% en glissement trimestriel. Par rapport au même trimestre de l'année précédente, elle enregistre une baisse de 21,6%.

...un accroissement de 30,2% de l'indice dans l'industrie du bois par rapport au trimestre précédent...

L'industrie du bois connaît un accroissement de 30,2% par rapport au deuxième trimestre 2024, dû essentiellement à la hausse de l'indice de la branche « Travail du bois et fabrication d'articles en bois hors meubles » de 30,2%. Par rapport au même trimestre de l'année précédente, l'industrie du bois est en hausse de 50,2%.

...l'industrie métallique est en baisse de 2,4% en glissement trimestriel et de 1,0% en glissement annuel...

....une baisse de 15,9% dans la branche «industrie du papier et du carton, imprimerie et reproduction d'enregistrement »....

L'activité dans les « Industries du papier et du carton, imprimerie et reproduction d'enregistrement » connaît une régression au troisième trimestre 2024 (-15,9%), due à la baisse dans les branches « fabrication du papier et du carton » (-41,8%) et « imprimerie et reproduction d'enregistrement » (-4,8%).

Par rapport au même trimestre de l'année précédente, l'indice affiche une baisse (-34,8%).

...l'indice des « industries chimiques, pharmaceutiques, du caoutchouc et du plastique » en baisse de 5,7% ...

L'indice de cette activité connaît une baisse de 5,7% par rapport au trimestre précédent. Cela est imputable au ralentissement de l'activité de travail du caoutchouc et du plastique (-13,3%).

La situation comparée de ces industries pour le trimestre sous revu par rapport à celle du troisième trimestre 2023 montre un recul de 35,5%.

...une baisse de l'indice des industries de fabrication de matériaux minéraux de 9,6 % en glissement trimestriel...

L'indice de cette activité connaît une baisse de 9,6% par rapport au trimestre précédent et une baisse de 7,7% par rapport au même trimestre de l'année précédente.

... « l'industrie de production et de distribution d'électricité, de gaz et d'eau » en baisse de 32,3% au troisième trimestre 2024...

L'indice de l'activité de production et de distribution d'électricité, de gaz et d'eau est en baisse de 32,3% par rapport au trimestre précédente. Cela est imputable principalement à la diminution de l'indice dans l'activité de production et distribution d'électricité et de gaz de 32,3%

La situation comparée de cette branche par rapport à celle du troisième trimestre 2023 montre une progression de 19,8% de l'indice.

TABLEAU : INDICE DU CHIFFRE D'AFFAIRES DANS L'INDUSTRIE

ICA INDUSTRIE BASE 2015			INDICES TRIMESTRIELS					GLISSEMENT	
Codes NAEMA	Libellé	Pond.	3T-23	4T-23	1T-24	2T-24	3T-24	Trim (%)	An (%)
01& 05-36	ENSEMBLE	10000	159,3	169,0	177,3	201,4	185,8	-7,8	16,7
01	EGRENAGE DU COTON	423	145,3	6,8	38,8	1,0	0,7	-28,1	-99,5
05-09	INDUSTRIES EXTRACTIVES	5777	86,6	92,9	115,6	121,2	106,1	-12,4	22,6
07	Extraction de minerais métalliques	5648	106,2	114,9	143,9	151,5	131,8	-13,0	24,1
09	Activités de soutien aux industries extractives	129	61,9	43,0	38,1	30,7	42,5	38,6	-31,3
10-33	INDUSTRIES MANUFACTURIERES	3468	158,2	212,0	163,2	223,2	228,0	2,2	44,2
10-12	Industries agro-alimentaires	2276	118,2	176,6	129,7	194,2	204,0	5,0	72,7
10	Fabrication de produits alimentaires	956	90,9	102,0	77,9	183,2	184,1	0,5	102,6
11	Fabrication de boissons	1097	234,3	401,3	282,3	309,4	364,5	17,8	55,6
12	Fabrication de produits a base de tabac	223	38,4	64,8	78,5	55,2	35,6	-35,4	-7,3
13-14	Industries textiles et d'habillement	324	115,6	110,5	155,0	136,1	124,3	-8,7	7,5
13	Activités de fabrication de textiles	292	91,2	83,4	120,6	105,2	97,0	-7,8	6,4
14	Fabrication d'articles d'habillement	32	59,0	98,1	93,6	86,6	73,2	-15,5	24,1
15	Industrie de cuir, d'articles de voyage et de chaussures	21	86,9	142,1	89,1	89,0	68,1	-23,5	-21,6
15	Travail du cuir ; fabrication d'articles de voyage et de chaussures	21	86,9	142,1	89,1	89,0	68,1	-23,5	-21,6
16	Industries du bois	3	294,2	277,0	360,7	339,5	442,0	30,2	50,2
16	Travail du bois et fabrication d'articles en bois hors meubles	3	294,2	277,0	360,7	339,5	442,0	30,2	50,2
17-18	Industries du papier et du carton, imprimerie	10	94,4	107,3	85,1	73,2	61,5	-15,9	-34,8
17	Fabrication du papier et du carton	2	15,4	36,6	107,6	47,5	27,7	-41,8	79,4
18	Imprimerie et reproduction d'enregistrements	7	159,5	167,2	66,1	96,1	91,5	-4,8	-42,6
20-22	Industries chimiques, pharmaceutiques, du caoutchouc et du plastique	221	130,8	96,5	63,7	89,5	84,4	-5,7	-35,5
20	Fabrication de produits chimiques	91	126,7	178,4	122,2	140,0	141,1	0,8	11,4
22	Travail du caoutchouc et du plastique	130	143,5	47,9	34,6	66,1	57,3	-13,3	-60,1
23	Industries de matériaux minéraux	166	71,5	74,4	68,6	73,0	66,0	-9,6	-7,7
23	Fabrication de matériaux minéraux	166	71,5	74,4	68,6	73,0	66,0	-9,6	-7,7
24-25	Industries métalliques	442	185,0	211,1	152,1	187,5	183,0	-2,4	-1,0
24	Métallurgie	432	93,1	105,2	76,2	94,4	92,0	-2,6	-1,2
25	Fabrication d'ouvrages en métaux	10	117,1	213,8	122,8	122,5	129,9	6,0	10,9
31-33	Autres industries manufacturières	6	47,0	33,8	53,5	65,2	36,1	-44,7	-23,3
31	Fabrication de meubles et matelas	5	37,5	25,7	40,7	52,8	28,3	-46,3	-24,5
32	Autres industries manufacturières	0	24,7	45,3	59,0	27,0	27,1	0,4	9,8
35-36	INDUSTRIES DE PRODUCTION ET DE DISTRIBUTION D'ELECTRICITE, DE GAZ ET D'EAU	332	123,0	130,7	141,2	217,6	147,3	-32,3	19,8
35	Production et distribution d'électricité et de gaz	267	103,4	108,6	124,4	205,6	128,0	-37,7	23,8
36	Captage, traitement et distribution d'eau	65	171,5	188,8	166,2	179,8	183,5	2,0	7,0

Source : INSD/DSSE/SSECIERE

Institut national de la statistique et de la démographie (INSD)

Directeur Général : Directeur Générale Adjoint : Directeur des Statistiques et des Synthèses Economiques : Chef de Service des Statistiques d'Entreprises, du Commerce de l'économie rurale et de l'environnement :	Toubou RIPAMA Bernard BERE Barbi KABORE Abdoul-Aziz OUEDRAOGO
Rédaction :	Karim SARA

Distribution : **Direction de l'informatique et du management de l'information statistique**

Pour toute information, s'adresser au Service des statistiques d'entreprises et du commerce Tél : (226) 25 49 85 02