

BURKINA FASO
MINISTERE DE L'ECONOMIE ET DES FINANCES



INSTITUT NATIONAL DE LA STATISTIQUE ET DE LA DEMOGRAPHIE

Direction des Statistiques et des Synthèses Economiques

**Service des Statistiques d'Entreprises, du Commerce, de l'Economie Rurale et de
l'Environnement**

01 B.P. 374 Ouagadougou 01 / tél. (226) 25-49-85-02

E-Mail : insd@insd.bf

PUBLICATION HARMONISEE
INDICE DE LA PRODUCTION INDUSTRIELLE RENOVE

IPI Info...

Deuxième trimestre 2024

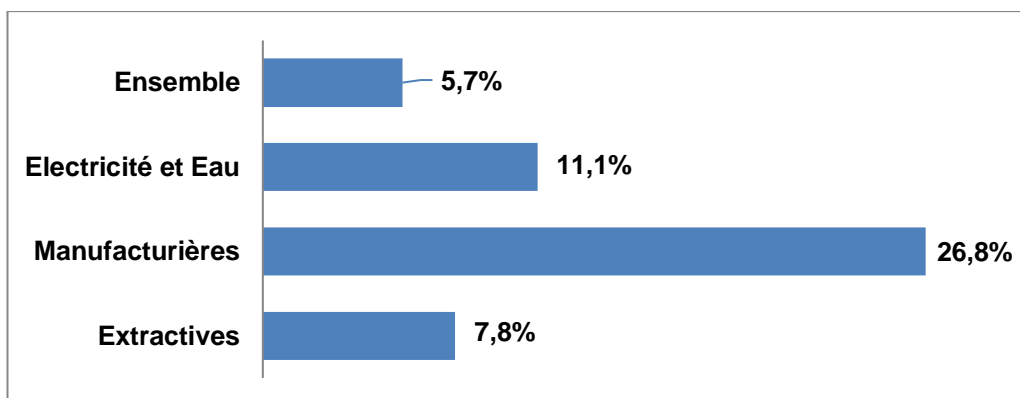
L'Institut national de la statistique et de la démographie (INSD) met à la disposition des utilisateurs cette note trimestrielle de l'Indice de la production industrielle (IPI). Cet indice mesure l'évolution de la production en volume des biens et services industriels (biens fabriqués ou transformés et services industriels fournis ou sous traités) des unités industrielles résidentes au Burkina Faso.

L'IPI rénové est un indice de type Laspeyres, calculé en base mobile conformément aux nouvelles recommandations internationales des Nations Unies. La mise en œuvre de ces recommandations consiste à mettre à jour chaque année les échantillons des entreprises et des produits, à actualiser de façon annuelle les pondérations utilisées issues des enquêtes et des agrégats des comptes nationaux, à utiliser l'année précédente comme année de référence de calcul des indices de l'année courante et à enchaîner systématiquement à l'année de base les indices des années de référence. Ceci permet de prendre en compte les mouvements intervenus dans le tissu industriel et ainsi de rester plus proche de la réalité du tissu industriel du Burkina Faso. Le volume utilisé pour le calcul de l'IPI rénové est obtenu par déflation de la production en valeur des unités industrielles à partir d'un indice de prix de production.

L'IPI rénové base 100 en 2015 (année de base 2015) est produit à un rythme trimestriel et publié soixante (60) jours après la fin du trimestre sous revu. Les séries des IPI rénovés calculées ne sont pas (encore) désaisonnalisées. Les nomenclatures d'activités et de produits utilisées sont celles des Etats membres d'AFRISTAT (NAEMA rev1/NOPEMA rev1).

Hausse de la production industrielle au deuxième trimestre 2024

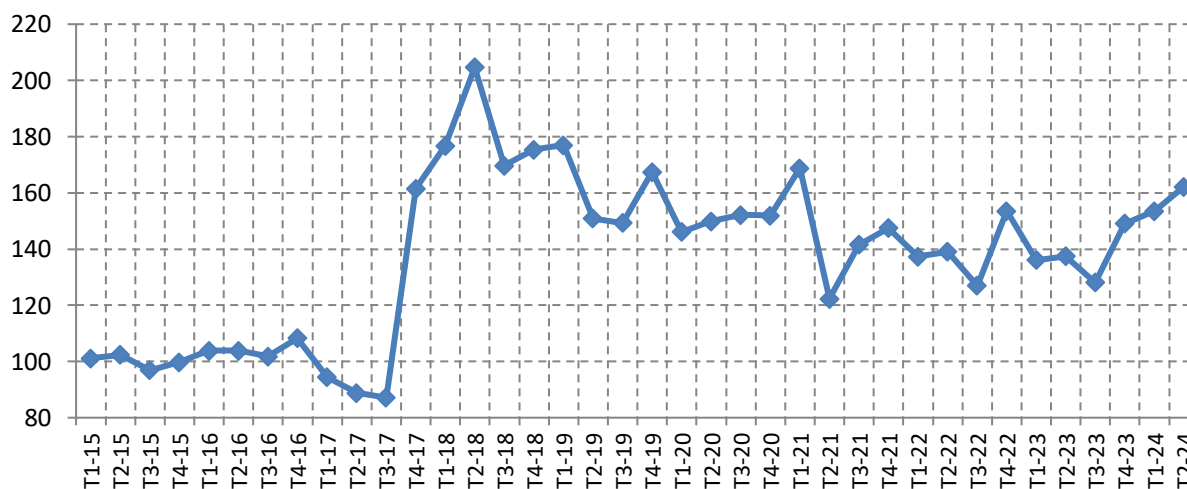
Figure1 : Variation trimestrielle de l'indice d'ensemble et par type d'industries



La production industrielle en volume enregistre une hausse de 5,7% au deuxième trimestre 2024 par rapport au trimestre précédent. Cette augmentation est attribuable à celle de la production des industries manufacturières (+26,8%), de la production d'électricité et d'eau (+11,1%) ainsi que de la production observée dans les industries extractives (+7,8%).

Par rapport au même trimestre de l'année précédente, le volume de la production connaît également une hausse de 18,0%.

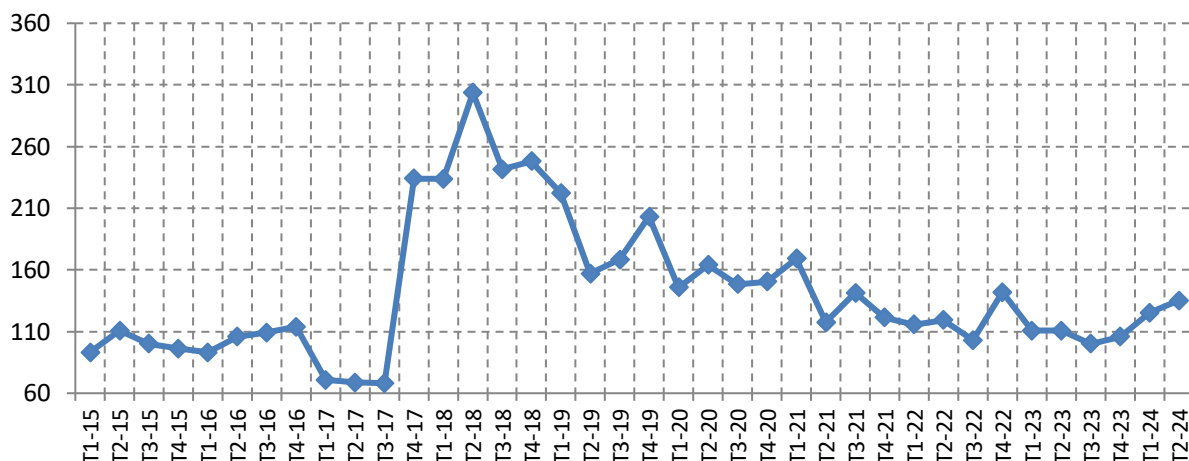
Figure 2 : Evolution IPI - Ensemble



Hausse trimestrielle de la production en volume dans les industries extractives

La production en volume dans les industries extractives connaît une hausse de 7,8% au deuxième trimestre 2024. Cette augmentation de la production en volume est imputable essentiellement à la hausse observée dans les activités d'extraction de minerais métalliques (+7,9%). Par rapport au même trimestre de l'année précédente, le volume de la production a connu également une hausse de 22,1%.

Figure 3 : Evolution IPI - Industries extractives



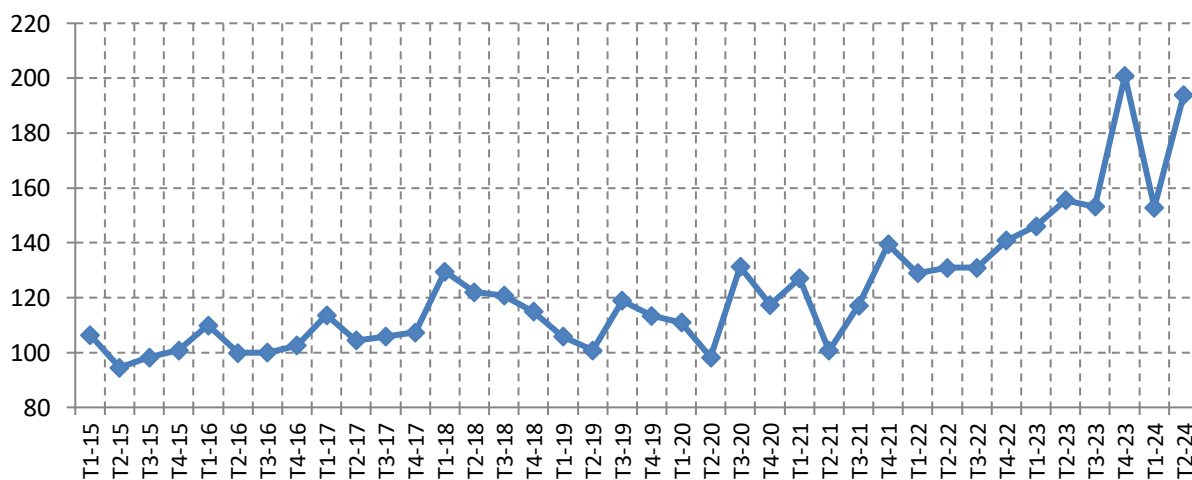
Hausse de la production en volume dans les industries manufacturières

La production en volume dans les industries manufacturières connaît une hausse de 26,8% par rapport au trimestre précédent. Cette situation est soutenue essentiellement par la hausse de la production observée dans les industries de travail de caoutchouc et du plastique (+55,8%), la fabrication de meubles et matelas (+52,2%), la fabrication du papier et du carton (51,3%), la fabrication de produits alimentaires (+43,1%), la fabrication de matériaux minéraux (+36,2%) et la métallurgie (+32,5%).

La baisse de la production en volume observée dans les activités de la fabrication de produits à base de tabac (-29,7%), les activités de fabrication d'articles d'habillement (-15,8%), les activités de fabrication de textiles (-13,0%) et des autres industries manufacturières (-29,8%) a atténué la tendance haussière de l'activité des industries manufacturières.

Comparativement au même trimestre de l'année précédente, la production en volume des industries manufacturières a également connu une hausse de 24,7%.

Figure 4 : Evolution IPI - Industries manufacturières



Hausse de la production en volume dans les industries de production et de distribution d'électricité et d'eau

La production en volume d'électricité et d'eau est en hausse de 11,1% par rapport au trimestre précédent.

Cette hausse est principalement attribuable à la hausse de la production d'électricité (+61,3%), bien que atténuée par la baisse de la production d'eau (-10,3%). Par rapport au même trimestre de l'année précédente, la production d'électricité et d'eau a toutefois connu une baisse de 7,3%. **Figure 5 : Evolution**

IPI - Industries de production et de distribution d'électricité

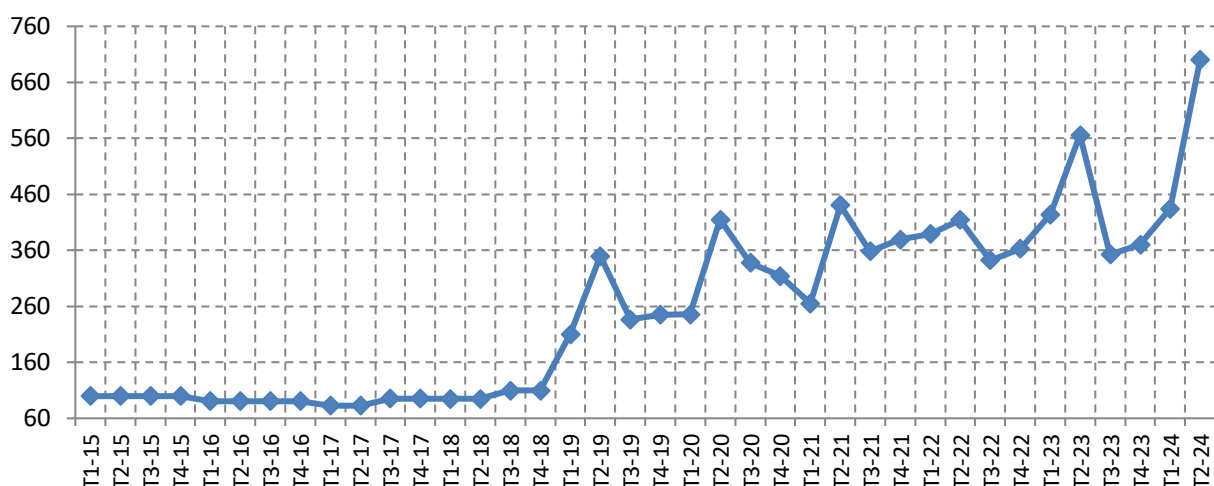


Figure 6 : Evolution IPI – Industries de production et de distribution d'eau

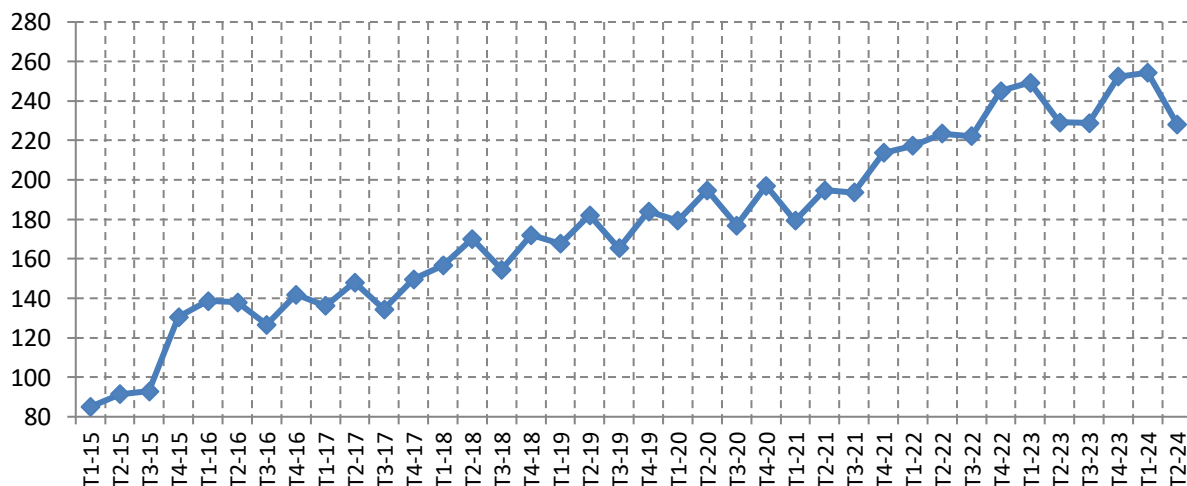


Tableau : Indice de la production Industrielle rénové par branche d'activités

Libellé	T2-23	T1-24	T2-24	Variations (%)	
				T/T-1	T/T-4
Ensemble	137,4	153,5	162,1	5,7	18,0
Industries extractives	110,6	125,3	135,1	7,8	22,1
<i>Extraction de minerais métalliques</i>	104,3	119,0	128,4	7,9	23,1
<i>Activités de soutien aux industries extractives</i>	172,4	126,3	128,0	1,4	-25,7
Industries manufacturières	155,5	152,9	193,9	26,8	24,7
<i>Fabrication de produits alimentaires</i>	86,4	65,1	93,2	43,1	7,8
<i>Fabrication de boissons</i>	196,0	197,9	208,6	5,4	6,4
<i>Fabrication de produits à base de tabac</i>	113,7	150,0	105,4	-29,7	-7,2
<i>Activités de fabrication de textiles</i>	118,7	144,5	125,7	-13,0	5,9
<i>Fabrication d'articles d'habillement</i>	138,1	289,7	243,8	-15,8	76,6
<i>Travail du cuir ; fabrication d'articles de voyage et de chaussures</i>	31,7	27,8	25,6	-7,9	-19,3
<i>Travail du bois et fabrication d'articles en bois hors meubles</i>	205,1	327,2	308,0	-5,9	50,2
<i>Fabrication du papier et du carton</i>	220,7	94,5	143,0	51,3	-35,2
<i>Imprimerie et reproduction d'enregistrements</i>	201,7	287,8	276,6	-3,9	37,1
<i>Fabrication de produits chimiques</i>	593,0	710,7	713,1	0,3	20,3
<i>Travail du caoutchouc et du plastique</i>	159,3	101,5	158,1	55,8	-0,7
<i>Fabrication de matériaux minéraux</i>	96,6	76,3	103,9	36,2	7,6
<i>Métallurgie</i>	76,9	71,9	95,3	32,5	24,0
<i>Fabrication d'ouvrages en métaux</i>	137,7	109,2	109,6	0,4	-20,4
<i>Fabrication de meubles et matelas</i>	374,4	178,6	271,8	52,2	-27,4
Industries de production et de distribution d'électricité, de gaz et d'eau	538,0	449,0	499,0	11,1	-7,3
<i>Production et distribution d'électricité et de gaz</i>	565,9	434,5	700,7	61,3	23,8
<i>Captage, traitement et distribution d'eau</i>	229,2	254,3	228,1	-10,3	-0,5

Institut national de la statistique et de la démographie (INSD)

Directeur Général :	Toubou RIPAMA
Directeur Générale Adjoint :	Bernard BERE
Directeur des Statistiques et des Synthèses Economiques :	Barbi KABORE
Chef du Service des Statistiques d'Entreprises, du Commerce, de l'Economie Rurale et de l'Environnement :	Abdoul-Aziz OUEDRAOGO
Responsable de la publication :	Ali KABORE

Distribution : **Direction de l'informatique et du management de l'information statistique**

Pour toute information, s'adresser au Service des statistiques d'entreprises et du Construction Tél : (226) 25 49 85 02
Avenue Pascal ZAGRE, Ouaga 2000, 01 BP 374 Ouagadougou 01, BURKINA FASO, Site Web : www.insd.bf, Email: insd@insd.bf

BURKINA FASO
MINISTERE DE L'ECONOMIE ET DES FINANCES



INSTITUT NATIONAL DE LA STATISTIQUE ET DE LA DEMOGRAPHIE

Direction des Statistiques et des Synthèses Economiques

Service des Statistiques d'Entreprises, du Commerce, de l'Economie Rurale et de l'Environnement

01 B.P. 374 Ouagadougou 01 / tél. (226) 25-49-85-02

E-Mail : insd@insd.bf

PUBLICATION HARMONISEE
INDICE DE PRIX DE PRODUCTION DE L'INDUSTRIE

IPPI Info...

Deuxième trimestre 2024

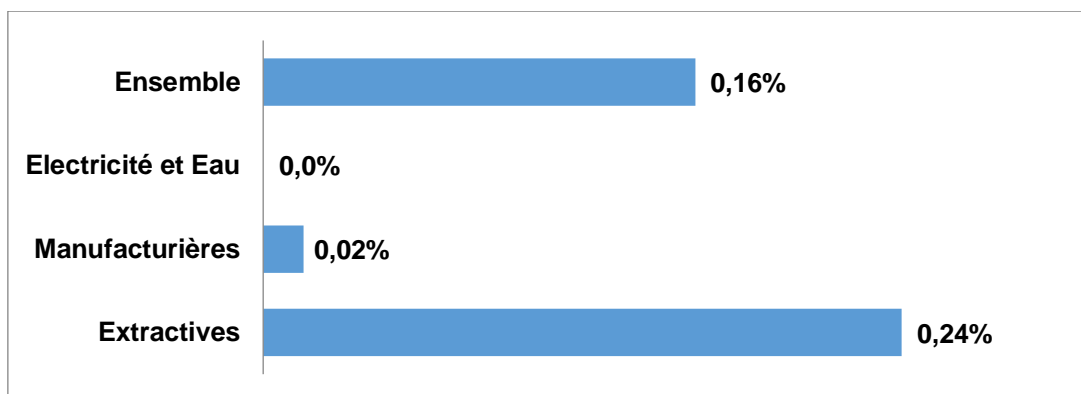
L'Institut national de la statistique et de la démographie (INSD) met à la disposition des utilisateurs cette note trimestrielle de l'Indice de prix de production de l'industrie (IPPI). Cet indice mesure l'évolution des prix de transaction des biens et services industriels (biens fabriqués ou transformés et services industriels fournis ou sous traités) des unités industrielles résidentes au Burkina Faso. Il s'agit des prix de base au sens du SCN 2008.

L'IPPI est un indice de type Laspeyres, calculé en base mobile conformément aux nouvelles recommandations internationales des Nations Unies. La mise en œuvre de ces recommandations consiste à mettre à jour chaque année les échantillons des entreprises et des produits, à actualiser de façon annuelle les pondérations utilisées issues des enquêtes et des agrégats des comptes nationaux, à utiliser l'année précédente comme année de référence de calcul des indices de l'année courante et à enchaîner systématiquement à l'année de base les indices des années de référence. Ceci permet de prendre en compte les mouvements intervenus dans le tissu industriel et ainsi de rester plus proche de la réalité du tissu industriel du Burkina Faso. Plus de 300 produits (biens et services industriels) sont suivis chaque année.

L'IPPI base 100 en 2015 (année de base 2015) est produit à un rythme trimestriel et publié soixante (60) jours après la fin du trimestre sous revu. Les séries des IPPI calculées ne sont pas (encore) désaisonnalisées. Les nomenclatures d'activités et de produits utilisées sont celles des Etats membres d'AFRISTAT (NAEMA rev1/NOPEMA rev1).

Légère hausse des prix de la production des produits industriels au deuxième trimestre 2024

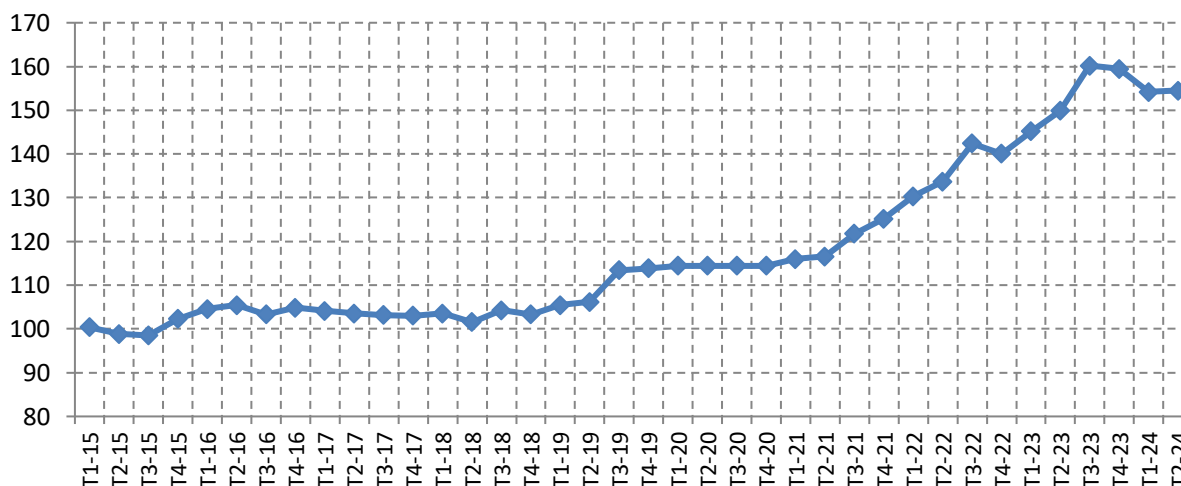
Figure 1 : Variation trimestrielle de l'indice d'ensemble et par type d'industries



Dans l'ensemble, les prix de production dans l'industrie sont en hausse au deuxième trimestre 2024 (+0,16%). Cette augmentation des prix est essentiellement attribuable à la hausse des prix de production dans les industries extractives (+0,24%). Les prix de production dans les industries de production et de distribution d'électricité, de gaz et d'eau ainsi que dans les industries manufacturières, sont restés quasi-stables (0,0%).

Comparativement au même trimestre de l'année précédente, les prix de production des produits industriels enregistrent une hausse de 3,1%.

Figure 2 : Evolution IPPI - Ensemble

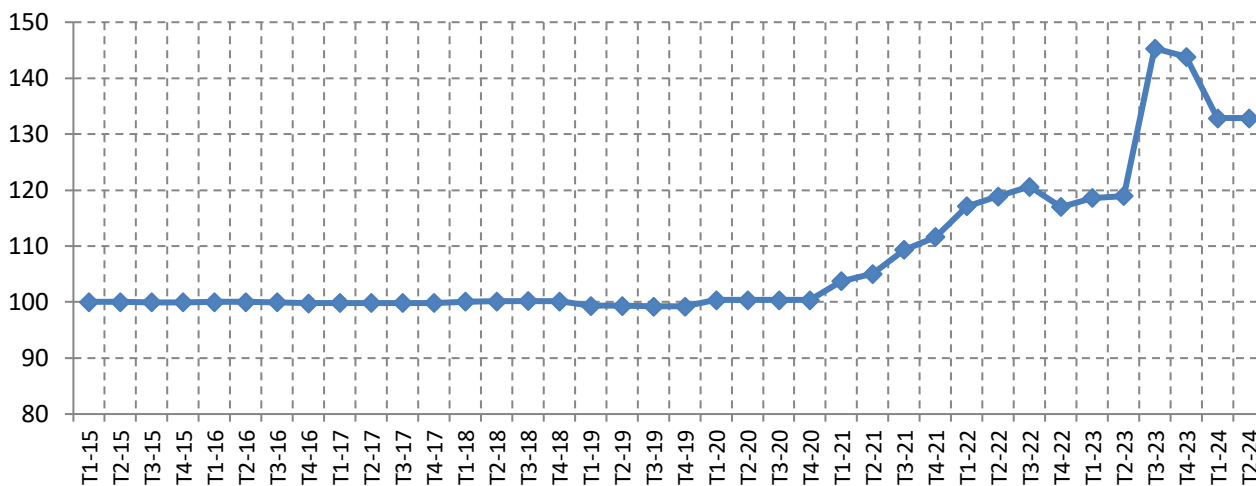


Stabilité des prix dans les industries manufacturières

Les prix de production dans les industries manufacturières sont pratiquement restés stables (0,0%) au deuxième trimestre 2024 comparativement au trimestre précédent. La hausse des prix des produits alimentaires (+0,1%) et des produits chimiques (+0,2%) n'a pas permis de relever significativement l'indice des industries manufacturières, les prix des autres produits étant restés stables (0,0%).

Cependant, par rapport au même trimestre de l'année précédente, les prix de production dans les industries manufacturières sont en hausse de 11,7%.

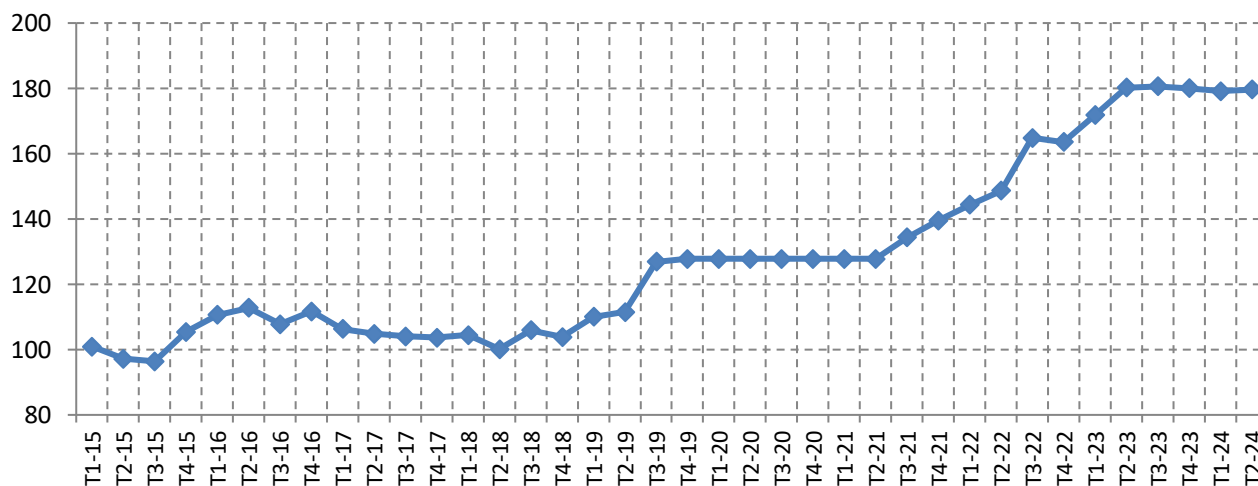
Figure 3 : Evolution IPPI - Produits des industries manufacturières



Légère hausse des prix dans les industries extractives

Au deuxième trimestre 2024, les prix des produits des industries extractives ont connu une légère hausse de 0,2%, principalement due à l'augmentation des prix des services de soutien aux industries extractives (13,1%), les prix des minerais métalliques étant restés stables (0,0%). Par rapport au même trimestre de l'année précédente, les prix de production dans les industries extractives ont diminué de 0,3%.

Figure 4 : Evolution IPPI - Produits des industries extractives



Stabilité des prix dans les industries de production et de distribution d'électricité et d'eau

Les prix de production d'électricité et d'eau demeurent stables (0,0%) au cours du deuxième trimestre 2024. Cette stabilité qui s'affiche également par rapport au même trimestre de l'année précédente est en lien avec la réglementation des prix dans les secteurs stratégiques de l'électricité et de l'eau.

Figure 5 : Evolution IPPI –Produits des industries de production et de distribution d'électricité et d'eau

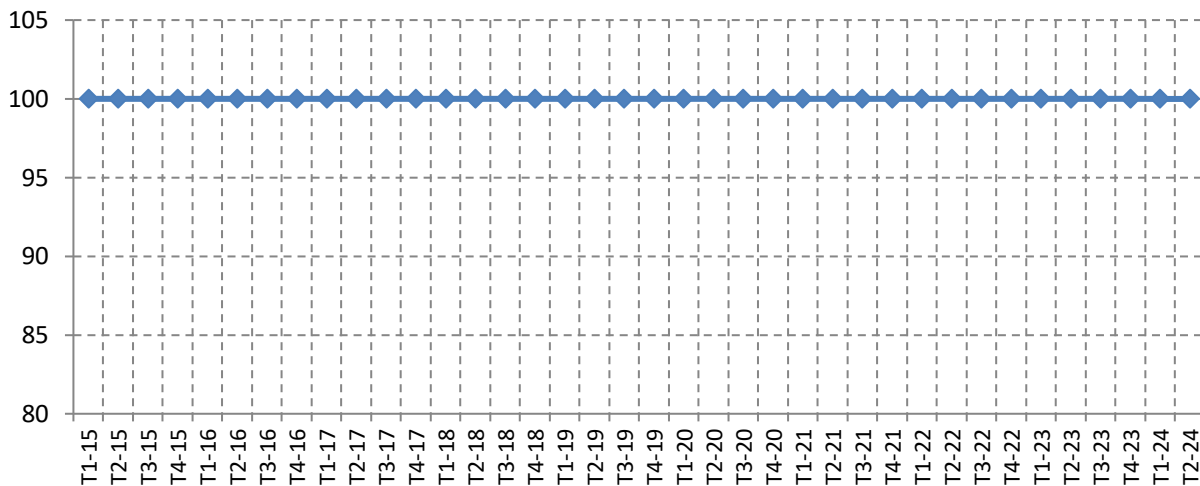


Tableau : Indice de prix de production dans l'industrie par produits

Libellé	T2-23	T1-24	T2-24	Variations (%)	
				(T/T-1)	(T/T-4)
Ensemble	149,8	154,2	154,5	0,2	3,1
Industries extractives	180,2	179,2	179,6	0,2	-0,3
<i>Minerais métalliques</i>	180,9	180,6	180,6	0,0	-0,2
<i>Services de soutien aux industries extractives</i>	160,0	130,8	148,0	13,1	-7,5
Industries manufacturières	118,9	132,8	132,8	0,0	11,7
<i>Produits alimentaires</i>	135,2	190,1	190,2	0,1	40,7
<i>Boissons</i>	100,0	99,6	99,6	0,0	-0,4
<i>Produits à base de tabac</i>	101,3	101,2	101,2	0,0	0,0
<i>Produits textiles</i>	99,9	99,9	99,9	0,0	0,0
<i>Articles d'habillement</i>	99,9	99,8	99,8	0,0	-0,1
<i>Cuir travaille ; Articles de voyage ; Chaussures</i>	115,1	115,1	115,1	0,0	0,0
<i>Bois, Articles en bois ou de vannerie (hors meubles)</i>	103,7	103,7	103,7	0,0	0,0
<i>Papier et carton</i>	175,6	195,3	195,3	0,0	11,2
<i>Travaux d'impression et de reproduction d'enregistrements</i>	111,1	188,9	188,9	0,0	70,1
<i>Produits chimiques</i>	129,2	129,9	130,1	0,2	0,7
<i>Produits du travail du caoutchouc et du plastique</i>	249,9	199,0	199,0	0,0	-20,4
<i>Matériaux minéraux</i>	96,5	98,5	98,5	0,0	2,0
<i>Produits métallurgiques et de fonderie</i>	114,5	114,4	114,4	0,0	0,0
<i>Ouvrages en métaux ; produit du travail des métaux</i>	104,4	104,4	104,4	0,0	0,0
<i>Meubles et matelas</i>	91,6	95,3	95,3	0,0	4,1
<i>Produits manufacturiers divers</i>	141,8	144,4	144,4	0,0	1,8
Industries de production et de distribution d'électricité, de gaz et d'eau	100,0	100,0	100,0	0,0	0,0
<i>Electricité</i>	100,0	100,0	100,0	0,0	0,0
<i>Eau distribuée</i>	100,0	100,0	100,0	0,0	0,0

Institut national de la statistique et de la démographie (INSD)

Directeur Général :	Toubou RIPAMA
Directeur Générale Adjoint :	Bernard BERE
Directeur des Statistiques et des Synthèses Economiques :	Barbi KABORE
Chef du Service des Statistiques d'Entreprises, du Commerce, de l'Economie Rurale et de l'Environnement :	Abdoul-Aziz OUEDRAOGO
Responsable de la publication :	Ali KABORE

Distribution : **Direction de l'informatique et du management de l'information statistique**

Pour toute information, s'adresser au Service des statistiques d'entreprises et du Construction Tél : (226) 25 49 85 02
Avenue Pascal ZAGRE, Ouaga 2000, 01 BP 374 Ouagadougou 01, BURKINA FASO, Site Web : www.insd.bf, Email: insd@insd.bf