

**OPINIONS DES CHEFS D'ENTREPRISE SUR
LA CONJONCTURE**

Burkina Faso
Unité - Progrès - Justice

**Ministère de l'Economie, des
Finances et de la Prospective**

Secrétariat Général

**Institut National de la Statistique
et de la Démographie (INSD)**



**ENQUETE TRIMESTRIELLE DE
CONJONCTURE**

**Note rapide des opinions des chefs
d'entreprise sur la conjoncture**

PREMIER TRIMESTRE 2024

Juin 2024

SOMMAIRE.....	1
AVANT-PROPOS.....	2
BREVAIRE.....	3
I. APERCU GENERAL.....	4
II. ANALYSE PAR SECTEUR D'ACTIVITE.....	7
II.1. SECTEUR DE L'INDUSTRIE.....	8
<i>II.1.1 INDUSTRIE EXTRACTIVE.....</i>	<i>12</i>
<i>II.1.2 INDUSTRIE D'EGRAINAGE.....</i>	<i>13</i>
<i>II.1.3 INDUSTRIE MANUFACTURIERE.....</i>	<i>14</i>
<i>II.1.4 INDUSTRIE D'EAU ET D'ELECTRICITE.....</i>	<i>15</i>
II.2 SECTEUR DU COMMERCE.....	16
<i>II.2.1 COMMERCE ET REPARATION DE MATERIELS DE TRANSPORT.....</i>	<i>20</i>
<i>II.2.2 COMMERCE DE GROS HORS MATERIELS DE TRANSPORT.....</i>	<i>21</i>
<i>II.2.3 COMMERCE DE DETAIL.....</i>	<i>22</i>
II.3 SECTEUR DE LA CONSTRUCTION.....	23
<i>II.3.1 CONSTRUCTION DE BATIMENT.....</i>	<i>26</i>
<i>II.3.2 GENIE CIVIL.....</i>	<i>27</i>
<i>II.3.3 ACTIVITÉS SPECIALISEES DE CONSTRUCTION.....</i>	<i>28</i>
II.4 SECTEUR DES SERVICES.....	29
<i>II.4.1 TRANSPORT ET ENTREPOSAGE</i>	<i>32</i>
<i>II.4.2 BAR, HOTEL ET RESTAURANT.....</i>	<i>33</i>
<i>II.4.3 COMMUNICATION.....</i>	<i>34</i>
<i>II.4.4 AUTRES SERVICES.....</i>	<i>35</i>
ANNEXES.....	36
EQUIPE DE REDACTION.....	42

AVANT-PROPOS

L'Institut National de la Statistique et de la Démographie a le plaisir de mettre, à la disposition des utilisateurs, la note rapide des opinions des chefs d'entreprise sur la conjoncture du premier trimestre 2024.

La note rapide des opinions des chefs d'entreprise sur la conjoncture fait la synthèse des opinions des chefs d'entreprise sur le passé récent et l'état actuel de leur activité ainsi que sur leurs perspectives à court terme.

Elle est élaborée à partir des données de l'enquête trimestrielle de conjoncture (ETC). Cette enquête fournit des informations précieuses et rapidement disponibles qui servent à suivre la situation économique du moment et à prévoir les évolutions à court terme. Elle permet donc de disposer d'informations pertinentes, fiables et actuelles pour la prise de décisions en vue d'anticiper et de juguler les effets négatifs des crises en général.

L'Enquête trimestrielle de conjoncture s'adresse aux chefs d'entreprise. Etant très proches de la gestion de leurs entreprises, ils peuvent alors indiquer sans donner de chiffres précis, dans quel sens ont évolué ou vont évoluer leurs activités durant les trois mois passés ou à venir.

Ces opinions fondées sur une bonne connaissance de l'entreprise sont mises en balance et agrégées par la technique des soldes d'opinions. Ce sont ces soldes d'opinions qui sont analysés et publiés, à travers la note rapide des opinions des chefs d'entreprise sur la conjoncture, après la fin de chaque trimestre.

Pour une meilleure adaptation aux réalités économiques actuelles du Burkina Faso, un travail de rénovation des outils de l'ETC a été réalisé en 2022 avec l'appui financier du Projet d'Harmonisation et d'Amélioration des Statistiques en Afrique de l'Ouest (PHASAO). Ce travail de rénovation a permis de disposer entre autre d'un nouvel échantillon et de nouveaux outils de collecte des données qui sont utilisés à partir du premier trimestre 2023.

Je tiens à féliciter les chefs d'entreprise que je considère à la fois co-producteurs et utilisateurs de cette note. Co-producteurs parce que c'est eux qui fournissent la matière première nécessaire au calcul des soldes d'opinions en renseignant les questionnaires ; utilisateurs car cette note leur est destinée en priorité.

Le soutien des utilisateurs à travers les critiques pour une amélioration du contenu de la note rapide des opinions des chefs d'entreprise sur la conjoncture et la célérité des réponses aux questionnaires de l'enquête ETC, permettront à l'INSD de relever le défi de la fourniture d'informations utiles et fraîches.

Le Directeur Général

Boureima OUEDRAOGO

Chevalier de l'ordre du mérite de l'Economie et des Finances

BREVIAIRE

L'Enquête Trimestrielle de Conjoncture (ETC) est une opération qui consiste à interroger les responsables d'entreprises sur le passé récent et l'état actuel de leur activité ainsi que sur leurs perspectives à court terme. Ces enquêtes s'inscrivent dans le dispositif d'élaboration du diagnostic conjoncturel et fournissent des informations précieuses et rapidement disponibles qui servent à suivre la situation économique du moment et à prévoir les évolutions à court terme. Elle s'adresse aux responsables d'entreprises de production marchande évoluant dans l'industrie, la construction, le commerce et les services.

Les entreprises couvertes par l'ETC sont localisées dans les six principales villes industrielles du Burkina Faso : Ouagadougou, Bobo-Dioulasso, Banfora, Orodara, Pouytenga et Fada N'Gourma.

Dans l'objectif de mieux prendre en compte l'environnement économique et les besoins actuels du système statistique national, l'INSD a procédé à une rénovation des outils de l'ETC au cours de l'année 2022. C'est ainsi qu'un nouveau échantillon constitué de 290 entreprises a été tiré de façon raisonné à partir de la déclaration statistique et fiscale (DSF) de 2019 utilisé par les comptes nationaux.

Explication et Interprétation des soldes d'opinions

Pour une variable donnée, le solde d'opinions est la différence entre le pourcentage des entreprises ayant répondu à la « Hausse » et celui des entreprises ayant répondu à la « Baisse », chaque entreprise étant pondérée par son poids en termes de chiffre d'affaires ou d'effectifs employés selon la variable considérée. Le solde d'opinions traduit l'évolution d'une variable donnée sans pour autant en donner le niveau. Ainsi, si le solde est positif (au-dessus de l'axe des abscisses) ou négatif (en-dessous de l'axe des abscisses), on dira que la variable a évolué à la hausse ou à la baisse. Dans le cas d'un solde nul, on dira que la variable est restée stable.

Le glissement trimestriel est un solde d'opinions qui exprime la variation enregistrée au cours d'un trimestre par rapport au trimestre précédent. Quant au glissement annuel, il est un solde d'opinions qui exprime la variation enregistrée au cours d'un trimestre par rapport au trimestre correspondant de l'année précédente.

Avertissement :

Les représentations graphiques concernent :

- les pourcentages des "Hausse" (histogrammes verts) ;
- les pourcentages des "Baisse" (histogrammes rouges) ;
- les soldes (point jaune).

I. APERCU GENERAL

"Conjoncture économique défavorable"

Tout comme au quatrième trimestre 2023, la conjoncture économique dans l'ensemble de l'économie, est défavorable au premier trimestre 2024, confirmant ainsi les prévisions pessimistes des chefs d'entreprise. En effet, les recettes, la production, les effectifs employés, de même que les commandes sont en baisse, aussi bien en glissement trimestriel qu'annuel, sous des tensions de trésorerie. Les perspectives ne sont guère meilleures car les chefs d'entreprise s'attendent encore à une détérioration de l'économie au prochain trimestre.

VENTES/RECETTES

Les recettes connaissent une baisse par rapport à la normale au premier trimestre 2024, confirmant les prévisions pessimistes faites par les chefs d'entreprises un trimestre plus tôt. En effet, 54,4% des opérateurs économiques affirment une baisse des recettes contre 4,1% ayant noté une hausse, soit un solde négatif de 50,3% par rapport à la normale.

En glissement trimestriel, la hausse est constatée par 33,3% des opérateurs contre 42,5%, soit un solde de -9,1%, traduisant une baisse des recettes.

Par rapport au même trimestre de l'année précédente, la situation est identique à celle du glissement trimestriel avec un solde de -24,8%.

Pour le deuxième trimestre 2024, les chefs d'entreprises s'attendent à une baisse des recettes.

PRODUCTION

Tout comme les recettes, la production est en baisse au premier trimestre 2024 selon l'opinion des chefs d'entreprises. En effet, par rapport à la situation normale, la production est en baisse avec un solde négatif de 54,2%. En glissement trimestriel et annuel, la production est en baisse avec des soldes respectifs de -46,6% et -51,4%. Pour le trimestre à venir, les chefs d'entreprise restent pessimistes quant à l'évolution de la production.

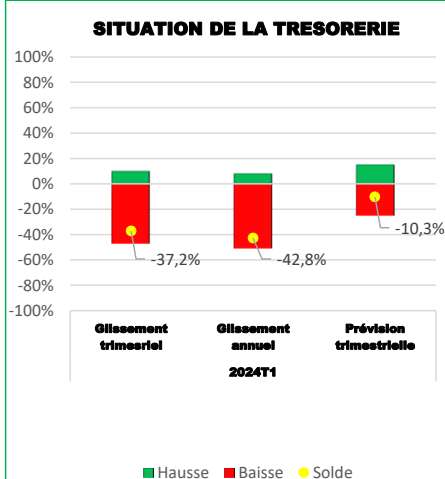
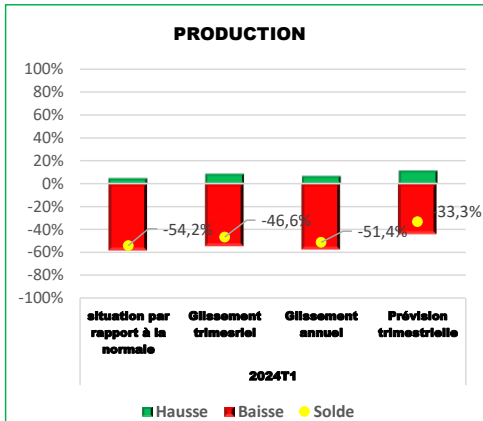
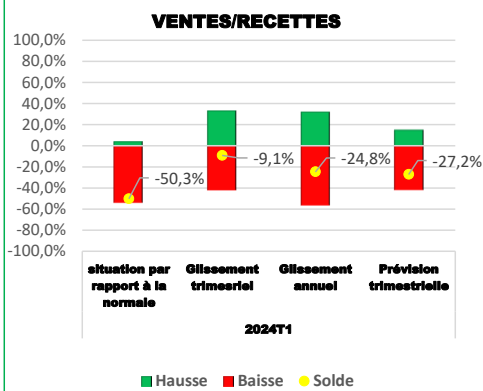
SITUATION DE LA TRESORERIE

Les tensions de trésoreries persistent au premier trimestre 2024.

En glissement trimestriel, 47,4% des chefs d'entreprise affirment avoir des tensions de trésorerie contre 10,2% ayant constaté une détente, soit un solde négatif de 37,2%.

Comparativement au même trimestre de l'année précédente, les chefs d'entreprise déclarent des tensions de trésoreries avec un solde de -42,8%.

Pour le trimestre à venir, avec un solde de -10,3%, les chefs d'entreprises s'attendent à une détérioration de la



EFFECTIFS EMPLOYES

Tout comme les recettes et la production, les effectifs employés sont en baisse aussi bien par rapport au trimestre précédent que comparativement au même trimestre de l'année précédente. En effet, la majorité des chefs d'entreprises affirment une contraction de l'emploi avec des soldes respectifs de -4,8% et -4,7%.

Quant au trimestre à venir, les chefs d'entreprise s'attendent à une poursuite de la contraction des effectifs employés.

CARNET DE COMMANDES

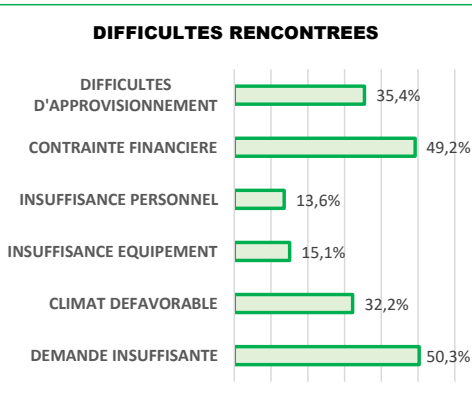
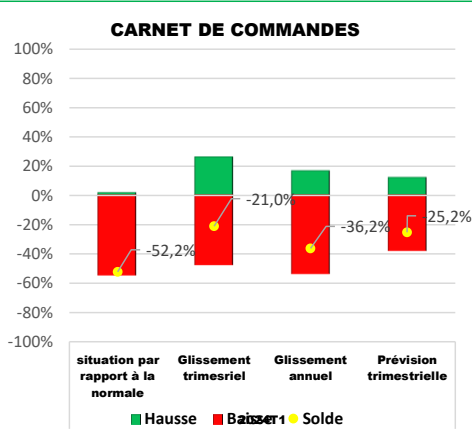
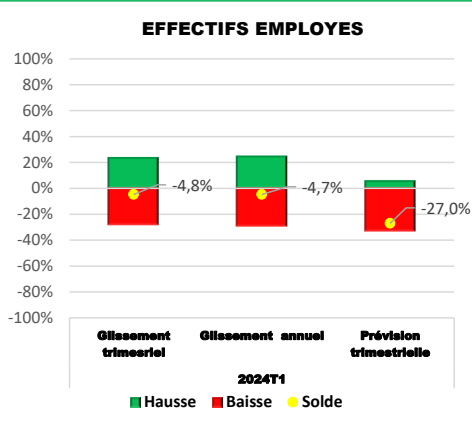
Comparé à la normale, les commandes enregistrées et non encore livrées connaissent une baisse selon 54,5% des chefs d'entreprise contre 2,3% qui affirment avoir une hausse de leurs carnets de commandes, soit un solde négatif de 52,2%.

Comparativement au trimestre précédent, les commandes enregistrées et non livrées sont en baisse au premier trimestre 2024. En effet, 47,6% des chefs d'entreprises affirment avoir une baisse contre 26,4% qui ont enregistré des hausses. La même tendance s'observe en glissement annuel avec 53,5% des chefs d'entreprise qui affirment la baisse contre 17,3%, soit un solde de -36,2%.

Pour le trimestre à venir, les chefs d'entreprises tablent sur une baisse des carnets de commandes.

DIFFICULTES RENCONTREES

La contrainte financière est la difficulté majeure des chefs d'entreprise au premier trimestre 2024. En effet, 49,2% d'entre eux affirment avoir des contraintes financières. Elles sont suivies de la demande insuffisante (50,3%); des difficultés d'approvisionnement (35,4%); du climat défavorable (32,2%); de l'insuffisance des équipements (15,1%) et enfin de l'insuffisance du personnel (13,6%).



II. ANALYSE PAR SECTEUR D'ACTIVITE

II.1 SECTEUR DE L'INDUSTRIE

" Poursuite de la mauvaise tenue de l'activité économique dans le secteur de l'industrie "

La baisse du rythme de l'activité économique dans le secteur de l'industrie enclenchée il y'a un an se poursuit au premier trimestre 2024. En effet, les chefs d'entreprises dans leur grande majorité ont déclaré une baisse des recettes, de la production, des effectifs employés dans un contexte de tension de trésorerie. Pour le trimestre à venir, ils restent pessimistes quant à la reprise du rythme de l'activité économique.

VENTES/RECETTES

Conformément aux prévisions pessimistes des chefs d'entreprises un trimestre plutôt, les recettes baissent au premier trimestre 2024 dans le secteur des industries. En effet, par rapport à la situation normale, le solde d'opinion sur l'évolution des recettes est ressorti à -51,6%.

Comparé au quatrième trimestre 2023, 13,0% des chefs d'entreprise ont déclaré une hausse des recettes contre 52,0% qui ont déclaré une baisse, soit un solde de -39,0%. En glissement annuel, les recettes ont également connu une baisse avec un solde de -32,6%. Quant au trimestre à venir, les chefs d'entreprise maintiennent leurs prévisions pessimistes entamées depuis le trimestre précédent. Avec un solde de -43,3%, ils anticipent une baisse des recettes au deuxième trimestre 2024.

PRODUCTION

La production évolue au même rythme que les recettes par rapport à la situation normale, en glissement trimestriel et en glissement annuel. Comparé à une situation normale, le solde est de -43,5% traduisant une baisse.

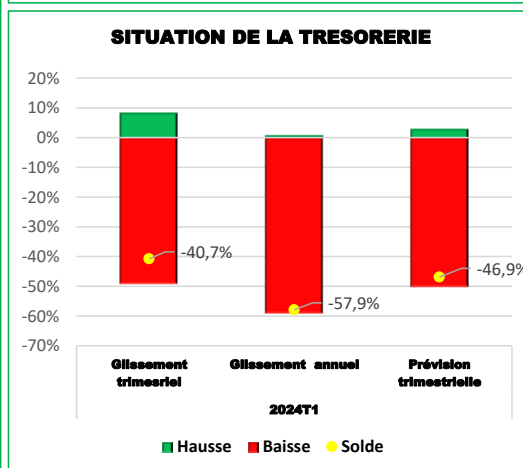
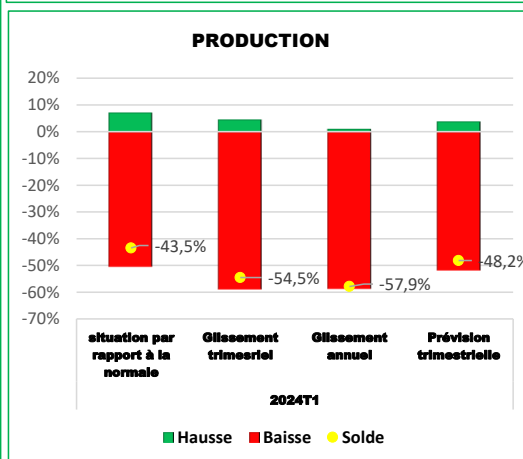
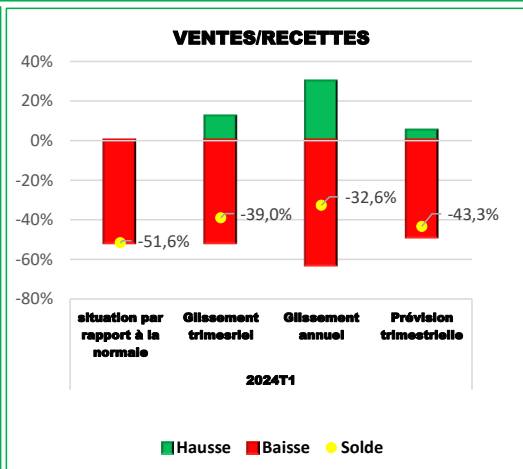
En glissement trimestriel 4,6% des chefs d'entreprises ont déclaré une hausse de la production contre 59,1% qui ont déclaré avoir constaté une baisse, soit un solde négatif de 54,5%. En glissement annuel, le solde est de -57,9%, avec 58,9% des chefs d'entreprise qui affirment une baisse de la production contre 1,0% qui disent avoir constaté des hausses.

Pour le trimestre à venir, les chefs d'entreprise restent pessimistes. Ils s'attendent à une baisse de la production.

SITUATION DE LA TRESORERIE

La baisse du niveau de l'activité dans le secteur des industries s'est accompagnée de tensions de trésorerie confirmant ainsi leurs anticipations pessimistes au quatrième trimestre 2023. En effet, le solde d'opinion sur l'évolution de la trésorerie s'est situé à -40,7% en glissement trimestriel. Comparé au même trimestre de l'année précédente, le solde est de -57,9% traduisant des tensions de trésorerie.

Pour le trimestre à venir, les chefs d'entreprise restent pessimistes (solde de -46,9%) ; ils s'attendent à une détérioration de la situation de la trésorerie.



COÛTS SALARIAUX

Les charges salariales baissent aux cours du premier trimestre 2024 selon les opinions des chefs d'entreprise confirmant leurs anticipations du troisième trimestre. En glissement trimestriel, le solde sur les coûts salariaux s'est établi à -4,0%. Comparativement au même trimestre de 2023, les charges salariales ont connu une hausse (solde de +7,7%).

Pour le trimestre à venir, les chefs d'entreprise s'attendent à un maintien de la baisse des charges salariales.

EFFECTIFS EMPLOYES

En glissement trimestriel, les effectifs employés sont en quasi-stabilisation. En effet, 35,9% des chefs d'entreprise ont déclaré une hausse des effectifs employés contre 35,8% qui ont déclaré des contractions de l'emploi, soit un solde de 0,1%.

En comparaison avec le même trimestre de l'année précédente, le solde s'est situé à 0,6% traduisant une hausse des effectifs employés.

Pour le trimestre à venir, les chefs d'entreprise s'attendent à une contraction des emplois.

CARNET DE COMMANDES

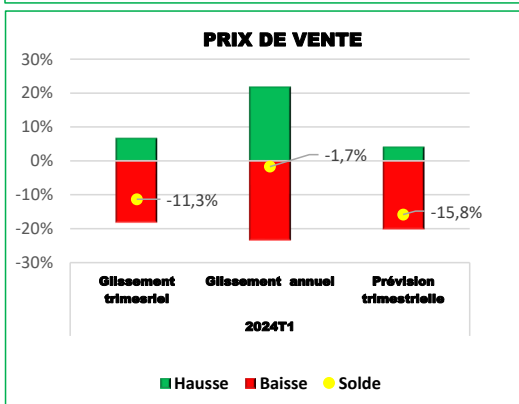
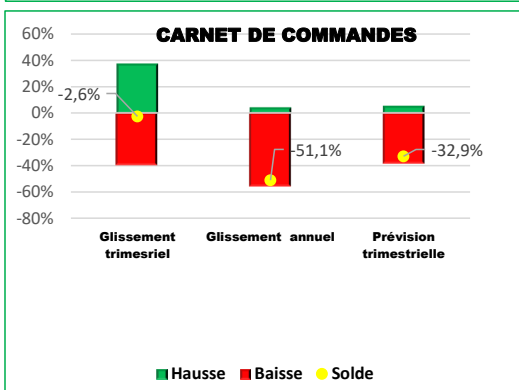
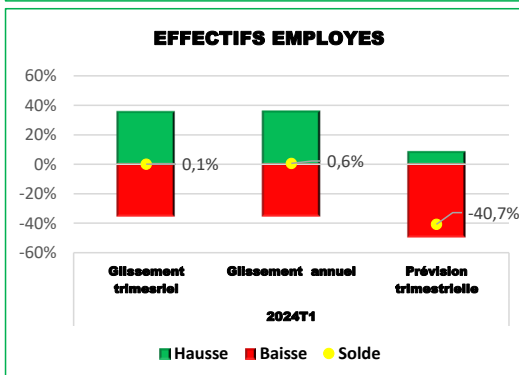
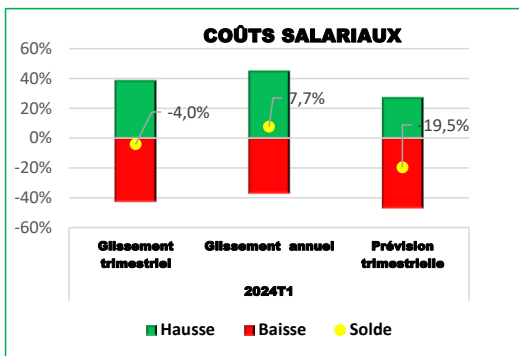
Selon l'opinion des chefs d'entreprise industrielle, les commandes enregistrées et non encore livrées (carnet de commande) ont baissé au premier trimestre 2024. En effet, le solde d'opinion s'est affiché à -2,6% en glissement trimestriel. En comparaison avec le même trimestre de l'année précédente, il s'est établi à -51,1% traduisant une baisse des commandes enregistrées et non encore livrées en glissement annuel.

Les chefs d'entreprises restent pessimistes pour le trimestre à venir. Ils anticipent une baisse des commandes enregistrées et non encore livrées.

PRIX DE VENTE

Les prix moyens de vente des entreprises industrielles baissent en glissement trimestriel tout comme en glissement annuel au premier trimestre 2024. Le solde d'opinion s'est affiché à -11,3% en glissement trimestriel et à -1,7% en glissement annuel.

Pour le trimestre à venir, les chefs d'entreprise du secteur des industries s'attendent à une baisse des prix moyens de vente.



DIFFICULTES RENCONTREES

Au premier trimestre 2024, le secteur de l'industrie rencontre d'énormes difficultés. En effet, 49,8% des entreprises font face à des contraintes financières et 41,1% à l'insuffisance des matières premières (approvisionnement). A ces difficultés s'ajoutent un climat défavorable (34,6%), suivi d'une insuffisance de la demande qui leur est adressée (24,0%) et de l'insuffisance du personnel (18,5%).

STOCKS

Le niveau de stocks des produits des entreprises industrielles baisse au premier trimestre 2024 par rapport à la situation normale. En effet, seulement 3,9% des chefs d'entreprises ont déclaré une hausse du stock de matières premières alors que 43,5% ont déclaré une baisse, soit un solde de -39,6%.

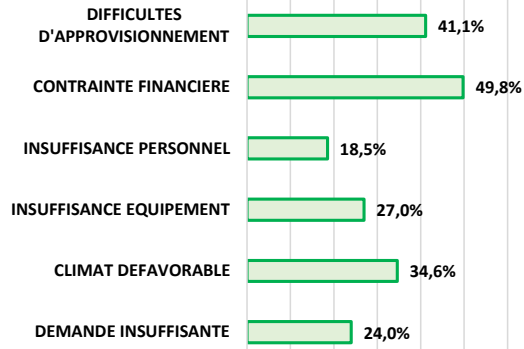
En glissement trimestriel tout comme en glissement annuel, les stocks de matières premières ont également connu une baisse avec des soldes respectifs de -29,0% et -52,0%.

Pour le trimestre à venir, les chefs d'entreprises s'attendent à un déstockage des matières premières, des produits finis ainsi qu'une baisse des produits en cours.

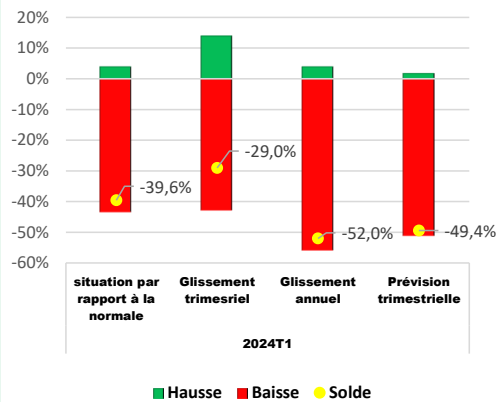
PERSPECTIVES DANS LE SECTEUR

En perspective, ils s'attendent à une baisse de la production ainsi que du niveau général des prix dans le secteur.

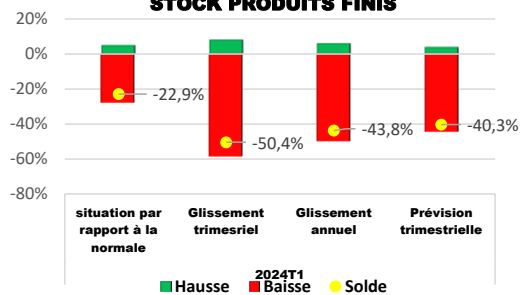
DIFFICULTES RENCONTREES



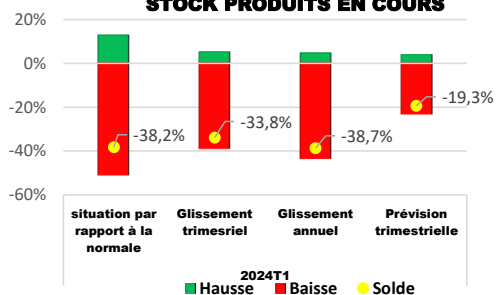
STOCK MATIERES PREMIERES



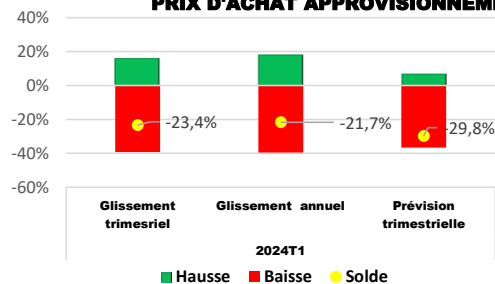
STOCK PRODUITS FINIS



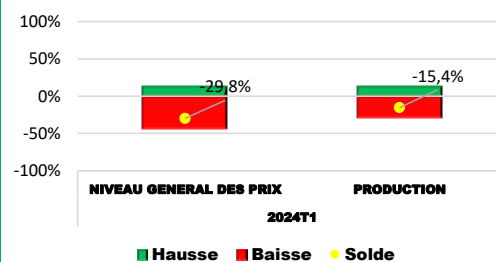
STOCK PRODUITS EN COURS



PRIX D'ACHAT APPROVISIONNEMENTS



PERSPECTIVES



LES SOUS SECTEURS DE L'INDUSTRIE

II.1.1 INDUSTRIE EXTRACTIVE

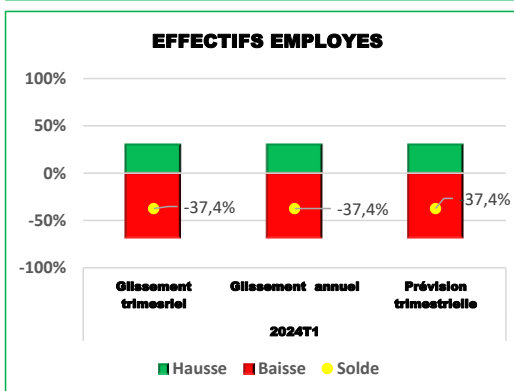
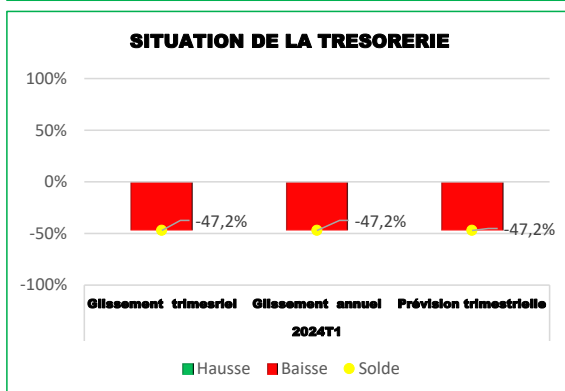
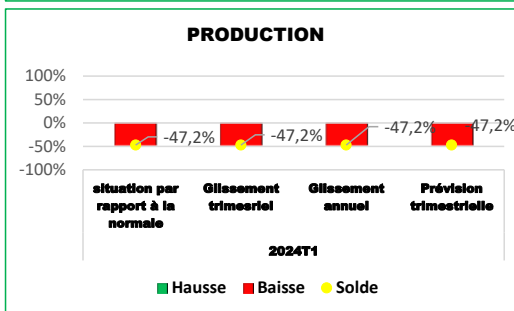
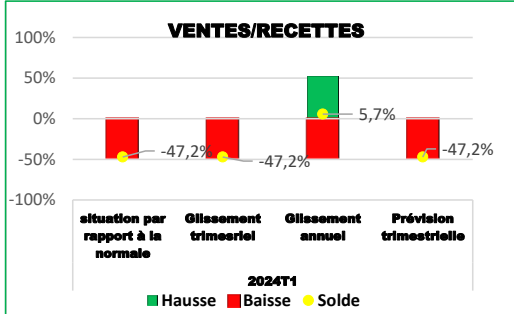
Le sous-secteur de l'industrie extractive concerne les entreprises évoluant dans l'extraction de minerais d'or et autres minerais métalliques, des autres activités d'extractions (Extraction de pierres, de sables et d'argiles, Extraction de phosphates et de sels de potassium, naturels, Extractions de minéraux pour l'industrie chimique, Extraction ou production de sel et de natron, Extraction de diamants et d'autres pierres précieuses), des activités d'exploration et de prospection minières et les autres activités de soutien

Dans les industries extractives, au premier trimestre de 2024, les recettes et la production sont en baisse comparativement à une situation normale.

En glissement trimestriel, les recettes, la production ainsi que les effectifs employés sont en baisse avec des tensions de trésoreries.

En glissement annuel, les recettes sont en hausse alors que la production et les effectifs employés sont en baisse avec des tensions de trésoreries.

En prévision, les responsables des entreprises extractives sont pessimistes quant à l'évolution des recettes, de la production, ainsi que des effectifs employés. Ils s'attendent aussi à une dégradation de la situation de la trésorerie.



II.1.2 INDUSTRIE D'EGRAINAGE

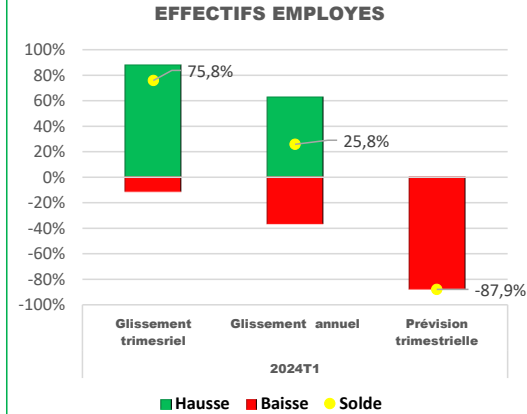
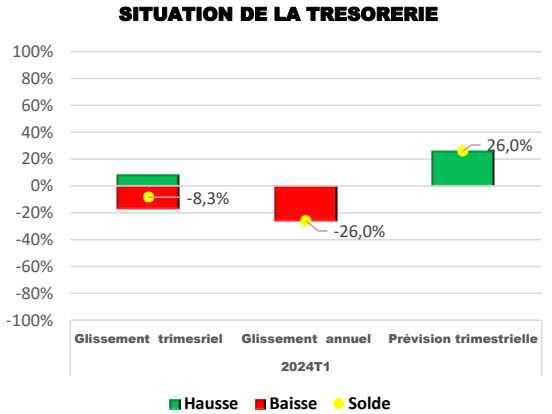
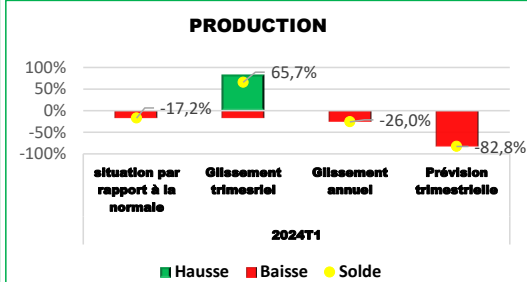
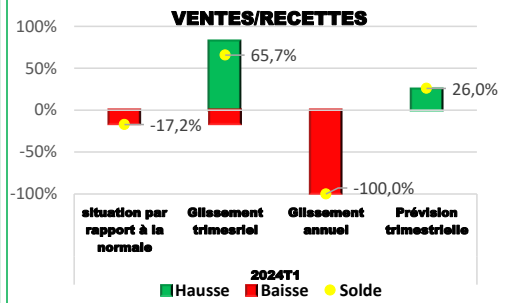
Les industries d'égrenage concernent les entreprises qui exercent dans l'égrenage de coton. Leur activité conduit à deux produits : le coton fibre et la graine de coton.

Au premier trimestre 2024, les recettes et la production dans les industries d'égrenage sont en baisse en comparaison à une situation normale.

En glissement trimestriel, les recettes, la production ainsi que les effectifs employés sont en hausse dans les industries d'égrenage même si on enregistre des tensions de trésorerie.

En glissement annuel, les recettes et la production baissent tandis que les effectifs employés augmentent dans une situation de tension de trésorerie.

En prévision au deuxième trimestre 2024, les responsables des entreprises d'égrenage sont optimistes quant à l'évolution des recettes et s'attendent à une amélioration de la situation de la trésorerie. Cependant ils s'attendent à une baisse de la production et d'une diminution des effectifs employés.



II.1.3 INDUSTRIE MANUFACTURIERE

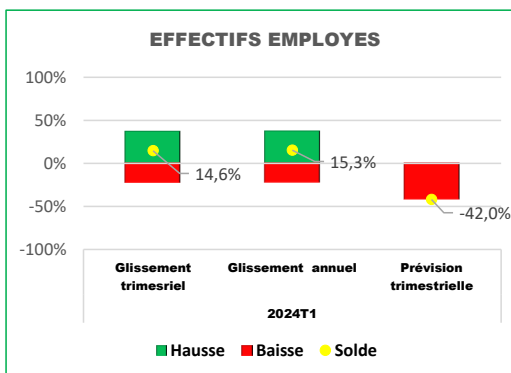
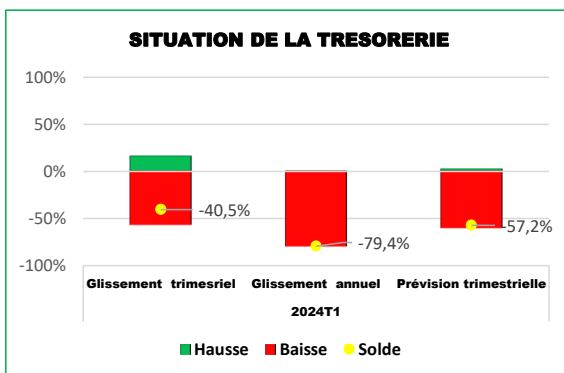
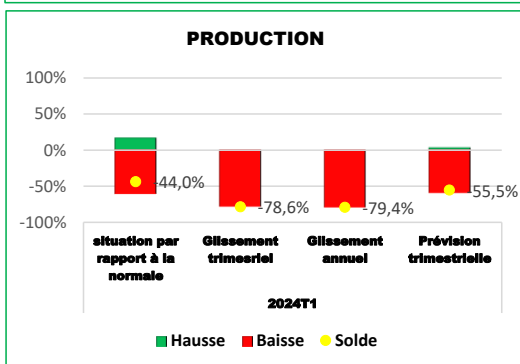
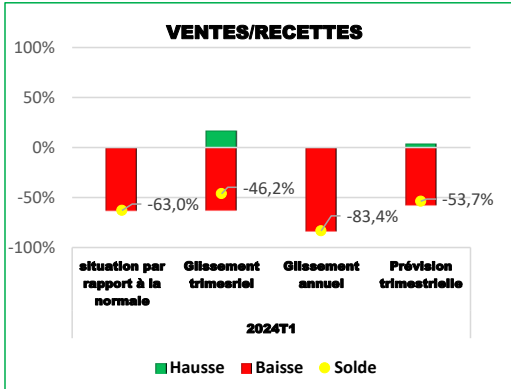
Cet sous-secteur comprends les industries alimentaires, les industries des boissons et tabacs, les industries du textiles et d'articles d'habillement et travail du cuir, les industries du bois et du papier, les industries d'imprimerie et reproduction d'enregistrements, les industries chimiques et pharmaceutiques, les industries de travail du caoutchouc et du plastique, les industries des matériaux minéraux, métallurgie et fabrication d'ouvrages en métaux, les industries de l'équipement, fabrication de meubles et matelas, les

Dans les industries manufacturières, les recettes et la production sont en baisse comparativement à une situation normale au premier trimestre de 2024.

En glissement trimestriel, les recettes et la production sont en baisse avec des tensions de trésoreries alors que les effectifs employés sont en hausse.

En glissement annuel, les recettes et la production baissent avec des tensions de trésoreries. Cependant, les effectifs employés sont en hausse.

En prévision, les responsables des entreprises manufacturières sont pessimistes quant à l'évolution de la production, des recettes, des effectifs employés et s'attendent à ce que la situation de la trésorerie se dégrade.



II.1.4 INDUSTRIE DE PRODUCTION D'EAU, D'ELECTRICITE, GAZ ET ENTREPRISES ENVIRONNEMENTALES

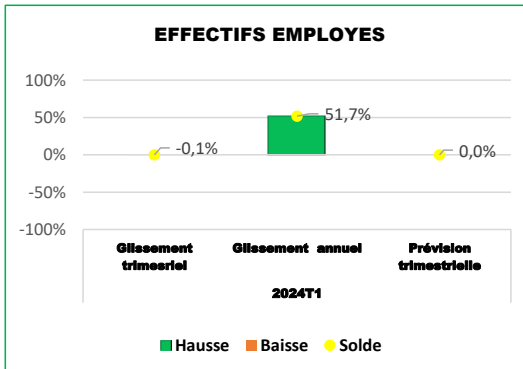
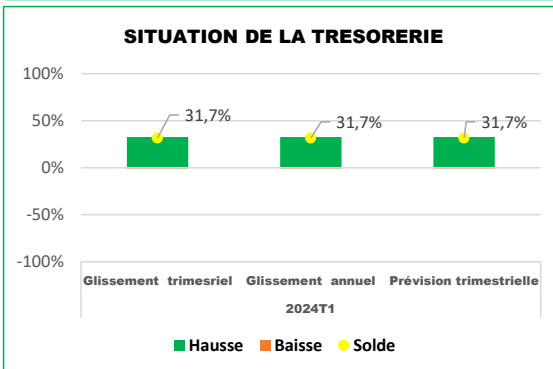
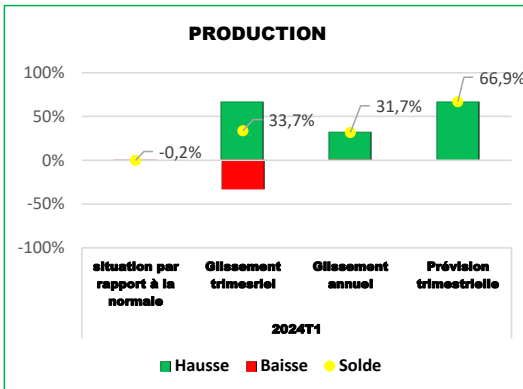
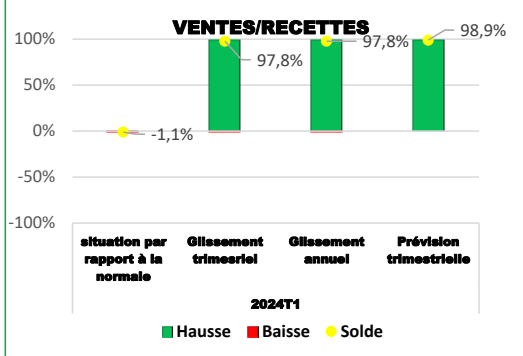
Le sous-secteur industries de production d'électricité, d'eau et de gaz et industries environnementales comprend les entreprises évoluant dans la production et distribution d'électricité et de gaz, le captage, traitement et distribution d'eau, la collecte et le traitement des eaux usées, la gestion (collecte, traitement et

Les entreprises de l'industrie de l'eau et de l'électricité ont connu une quasi-stabilisation des recettes et de la production comparée à une situation normale.

En glissement trimestriel, les recettes ont augmenté avec un solde de 97,8%. On assiste également à une hausse de la production (+33,7%). Les effectifs employés sont quasi-stable (-0,1%) avec une détente de la trésorerie (+31,7%).

En glissement annuel, les recettes, la production ainsi que les effectifs employés sont en hausse dans une détente de trésorerie.

Pour le trimestre à venir, les responsables des entreprises de l'eau et de l'électricité s'attendent à une amélioration de la trésorerie, une stabilisation des emplois et une hausse des recettes et de la production.



II.2. SECTEUR DU COMMERCE

"Difficile reprise de l'activité économique dans le commerce"

La relative morosité de l'activité économique observée dans le secteur du commerce au trimestre précédent ne s'est pas totalement estompée au premier trimestre 2024. En effet, même si l'on a observé en glissement trimestriel, une hausse des recettes, des carnets de commandes et des commandes livrées, on note néanmoins un allongement des délais de paiement de la clientèle, ce qui a occasionné des tensions de trésorerie.

VENTES/RECETTES

Au premier trimestre 2024, comparé à la situation normale, les chefs d'entreprises ont déclaré une baisse des ventes dans les entreprises du commerce (solde d'opinion -36,6%).

Cependant, comparativement au trimestre précédent, l'on a observé une hausse des ventes (solde d'opinion de +55,9%).

Comparativement au même trimestre de l'année précédente, les ventes ont également connu une hausse avec un solde de 40,7%.

Pour le trimestre à venir, les chefs d'entreprise restent optimistes quant au maintien du rythme des ventes.

SITUATION DE LA TRESORERIE

La situation de la trésorerie des entreprises du secteur du commerce s'est détériorée par rapport au trimestre précédent avec un solde d'opinion défavorable de 13,2%.

L'évolution en glissement annuel est similaire à celle du glissement trimestriel avec un solde de -32,8%.

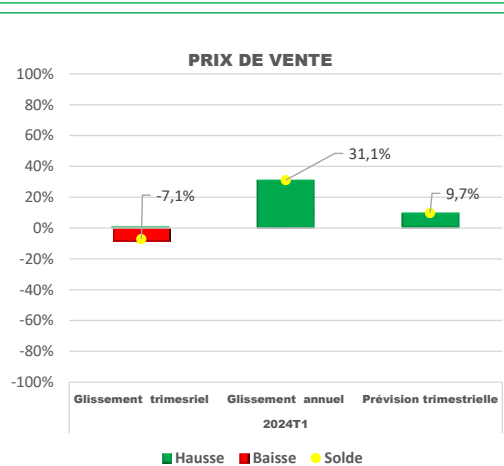
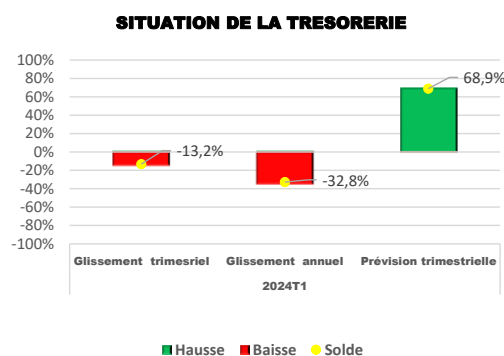
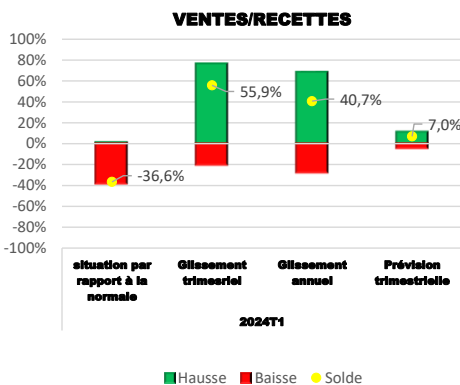
Pour le prochain trimestre, les chefs d'entreprises sont assez optimistes et s'attendent à une amélioration de la situation de la trésorerie.

PRIX DE VENTE

Le secteur du commerce connaît une baisse des prix de vente selon les déclarations des chefs d'entreprises. En effet, au premier trimestre 2024, les prix de vente enregistrent un solde défavorable de 7,1% par rapport au quatrième trimestre 2023.

En glissement annuel, les prix de vente pratiqués au premier trimestre 2024 sont plus élevés que ceux du même trimestre de l'année passée. Le solde d'opinion est de 31,1%.

Pour le trimestre à venir, ils s'attendent à une hausse du prix de vente (solde d'opinion de 9,7%).



CARNET DE COMMANDES

Au premier trimestre 2024, comparé à la situation normale, les commandes qui ne sont pas encore livrées (carnets de commande) ont connu une baisse avec un solde de -22,9%.

Comparativement au trimestre précédent, on note une hausse des commandes enregistrées non encore livrées avec un solde positif de 46,3%.

La même situation est observée en glissement annuel. En effet, les chefs d'entreprise du commerce ont majoritairement déclaré une hausse des carnets de commande par rapport à la situation d'il y'a un an.

Pour le trimestre à venir, les chefs d'entreprise restent optimistes, estimant que les commandes enregistrées non encore livrées connaîtront à nouveau une hausse.

COMMANDES

Au premier trimestre 2024, l'ensemble des commandes (carnets de commande et commandes déjà livrées) enregistrés par les entreprises de commerce sont quasi-stables par rapport au trimestre précédent (solde d'opinion de 0,5%).

En glissement annuel, on observe une hausse des commandes avec un solde de +27,0%.

Pour le prochain trimestre, les chefs d'entreprises demeurent optimistes. Ils estiment en effet qu'ils enregistreront des commandes supérieures à celles du premier trimestre 2024.

EFFECTIFS EMPLOYES

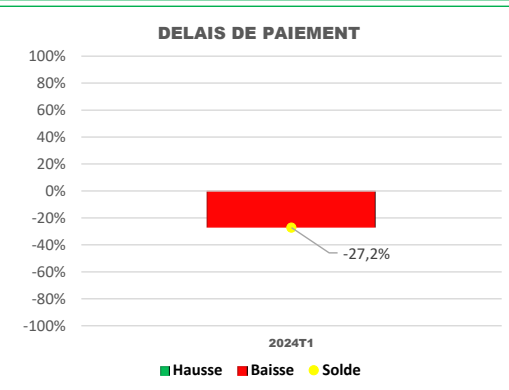
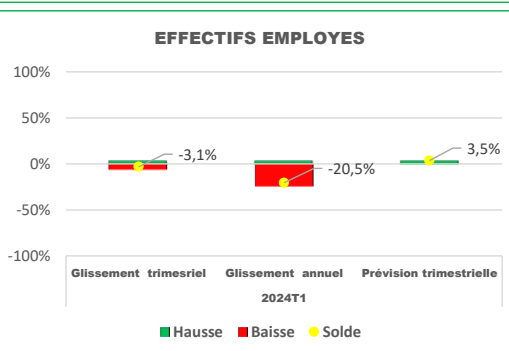
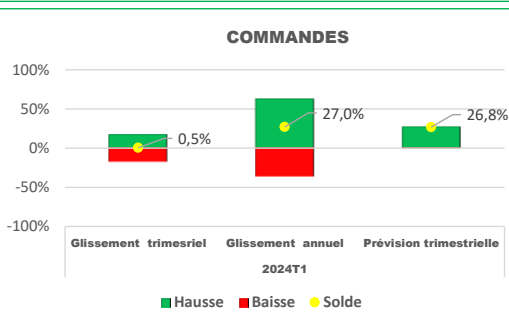
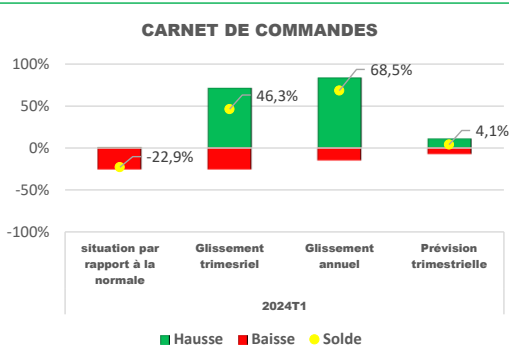
Pour ce qui est des effectifs employés, comparé à la situation du trimestre passé, on assiste à une baisse puisque 3,5% des chefs d'entreprises ont déclaré une hausse des effectifs employés contre 6,6% ayant déclaré une baisse, soit un solde d'opinion de -3,1%.

Par rapport au premier trimestre 2023, les effectifs employés sont en baisse avec un solde de -20,5%.

Pour le trimestre à venir, les chefs d'entreprises ne comptent pas embaucher davantage. Ils anticipent un niveau des effectifs employés plus élevé que celui du premier trimestre 2024.

DELAIS DE PAIEMENT

Les chefs d'entreprises du secteur ont déclaré un rallongement des délais de paiement de la clientèle comparativement à la situation normale. En effet, 27,2% des chefs d'entreprises ont déclaré un rallongement (baisse) des délais de paiement contre 0,0% qui ont déclaré un raccourcissement, soit solde de -27,2%.



APPROVISIONNEMENTS

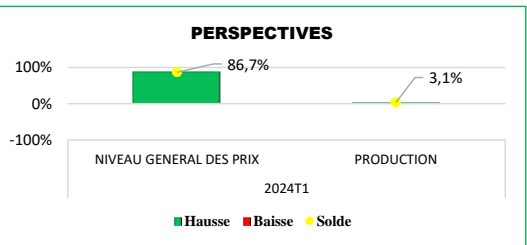
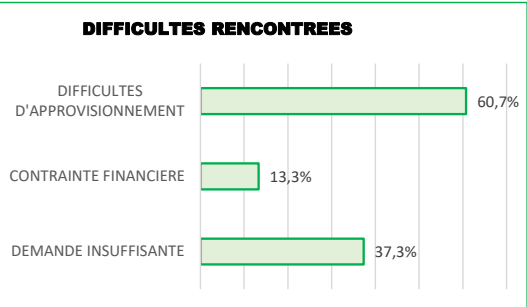
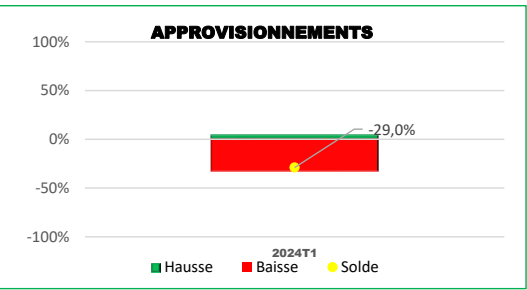
Les entreprises du commerce ont réduit leur approvisionnement (livraisons reçues) au premier trimestre 2024. En effet, avec un solde de -29,0%, la quantité de marchandises acquises et destinées à la vente est en baisse comparé à la situation normale.

DIFFICULTES RENCONTREES

Comme tous les autres secteurs d'activité, le secteur du commerce connaît quelques difficultés. En effet, 60,7% des entreprises rencontrent des difficultés d'approvisionnement et 37,3% estiment la demande insuffisante. Par ailleurs, 13,3% des entreprises évoluant dans ce secteur ont déclaré faire face à des contraintes financières.

PERSPECTIVES

Dans le secteur du commerce, les chefs d'entreprises projettent une hausse probable du volume d'activité (production) et une hausse du niveau général des prix.



LES SOUS-SECTEURS DU COMMERCE

II.2.1 COMMERCE ET REPARATION DE MATERIELS DE TRANSPORT

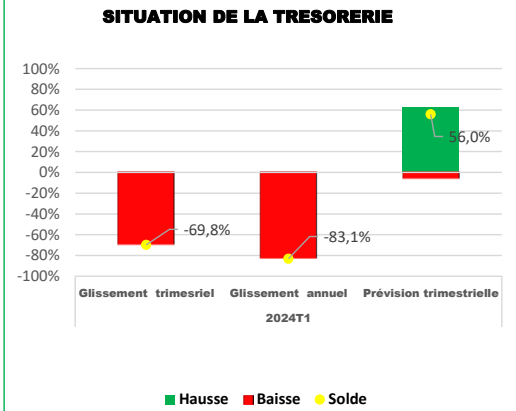
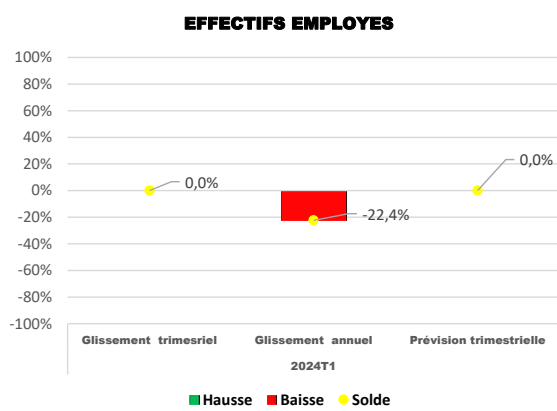
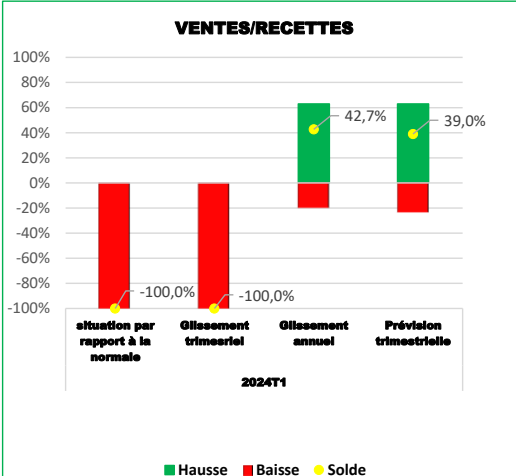
Le sous-secteur commerce et réparation de matériels de transport comprend toutes les activités de commercialisation (gros et détail, vente aux enchères) des véhicules automobiles (neufs comme d'occasion) et motos, y compris les cars et camions, ainsi que leurs pièces et accessoires. La réparation et l'entretien (y compris lavage) de ces véhicules relève aussi de ce sous-secteur.

Le sous-secteur du commerce et réparation de matériels de transport connaît une baisse des ventes au premier trimestre 2024 comparativement à la situation normale.

En glissement trimestriel, on note une baisse des ventes, une stabilité des effectifs employés et une détérioration de la trésorerie.

Comparativement au même trimestre de l'année précédente, les recettes sont en hausse. Cependant, les effectifs employés sont en baisse sur fond de difficultés de trésorerie.

En prévision, les responsables du sous-secteur s'attendent à une stabilité des effectifs employés. Ils prévoient en outre une hausse des recettes avec une amélioration de la situation trésorerie.



II.2.2.COMMERCE DE GROS HORS MATERIELS DE TRANSPORT

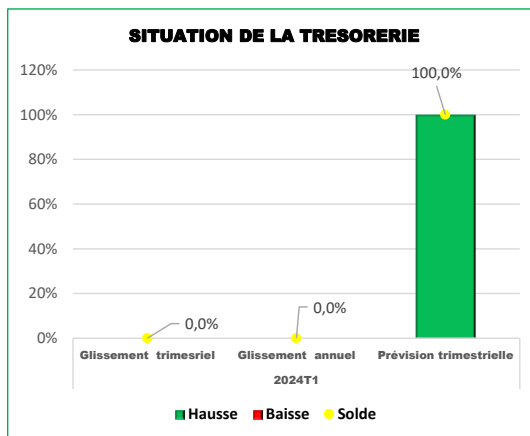
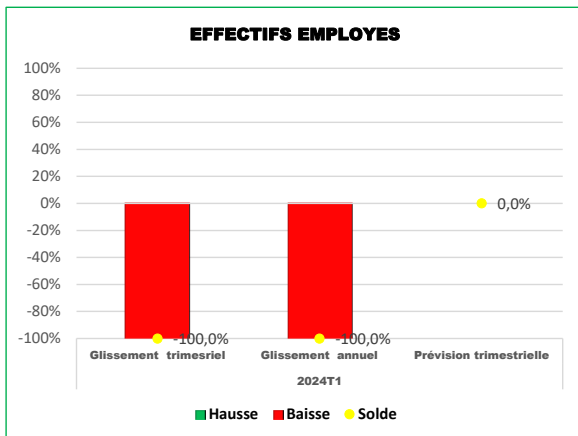
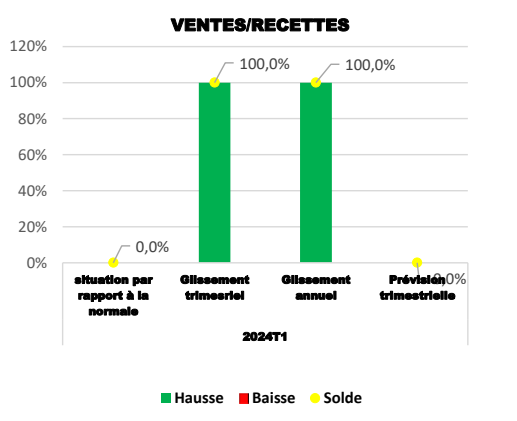
Cet sous-secteur comprend les activités des Intermédiaires du commerce de gros, le commerce de gros de produits agricoles bruts, d'animaux vivants, produits alimentaires, boissons et tabac, le commerce de gros de biens de consommation non alimentaires, le commerce de gros de produits intermédiaires non agricoles (Commerce de gros de bois, carburants et combustibles, matériaux de construction, quincaillerie et fournitures pour plomberie), le commerce de gros de machines, d'équipements et fournitures et le commerce de gros non spécialisé.

Dans le sous-secteur du commerce de gros hors matériels de transport, le premier trimestre de 2024 est marqué par une stabilité des recettes comparativement à la situation normale.

En glissement trimestriel, on note une hausse des recettes, une stabilité de la trésorerie et une réduction des effectifs employés.

En glissement annuel les recettes sont en hausse et la trésorerie s'est stabilisée. Les effectifs employés sont néanmoins en baisse.

En prévision, les responsables du commerce de gros anticipent une stabilité de l'activité avec une bonne tenue de la trésorerie.



II.2.3 COMMERCE DE DETAIL

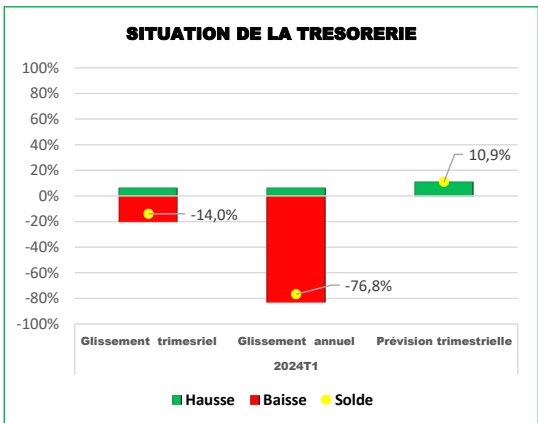
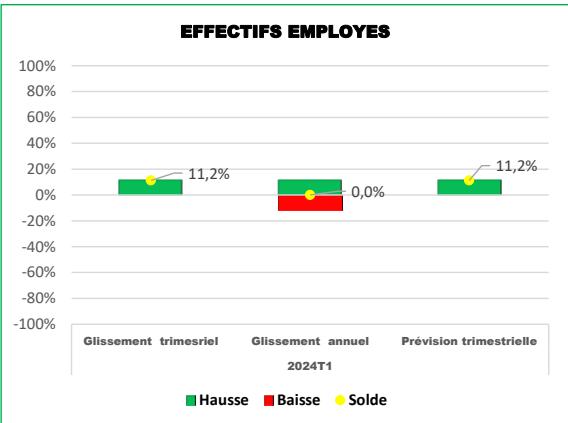
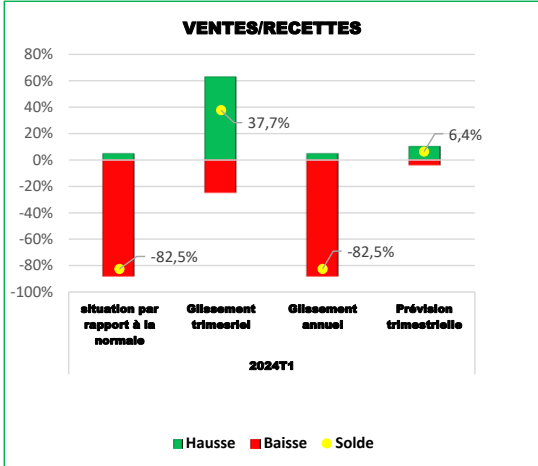
Le sous-secteur commerce de détail comprend la revente (vente sans transformation) au public de biens neufs ou d'occasion essentiellement destinés à la consommation des particuliers ou des ménages, par des magasins, des grands magasins, des comptoirs et des kiosques, des maisons de vente par correspondance, des colporteurs et des marchands ambulants, des coopératives de consommateurs, et le commerce de détail par des intermédiaires et les activités des maisons de vente aux enchères ouvertes aux particuliers.

Dans le sous-secteur du commerce de détail, au premier trimestre 2024, on assiste à une baisse des recettes comparé à la situation normale.

Par rapport au trimestre précédent, les chefs d'entreprises estiment que les ventes ont augmenté sur fond de tensions de trésorerie et une stabilité des effectifs employés.

En glissement annuel, les recettes sont en baisse avec des tensions de trésorerie. Les effectifs employés connaissent une hausse.

Pour le prochain trimestre, les responsables des entreprises du commerce de détail prévoient une reprise de l'activité marquée par une hausse des recettes et des effectifs employés avec une bonne tenue de la situation de la trésorerie.



II.3. SECTEUR DE LA CONSTRUCTION

"Conjoncture défavorable dans le secteur de la construction"

La conjoncture reste défavorable au premier trimestre 2024, dans le secteur de la construction. En effet, le secteur fait face à une situation de baisse des recettes, des effectifs employés, mais également du nombre de chantiers en cours d'exécution et des commandes dans un climat de tension de trésorerie. Cependant, il y a une quasi-stabilité du volume des travaux réalisés comparativement au précédent trimestre.

VENTES/RECETTES

De même qu'aux deux trimestres précédents, les recettes sont en baisse dans le domaine de la construction au premier trimestre 2024, selon l'opinion des chefs d'entreprise et ce, pour chaque période de référence. En effet, les chefs d'entreprise dans le secteur des BTP affirment que le niveau des recettes au premier trimestre 2024 est inférieur à la normale (-33,1%). Cette baisse des recettes s'observe également en glissement trimestriel avec un solde de -21,9%.

En glissement annuel, 51,4% des chefs d'entreprise affirment avoir une baisse des recettes contre 36,9% pour une hausse, soit un solde négatif de 14,5%.

Pour le trimestre à venir, la majorité des chefs d'entreprise dans le secteur des constructions sont pessimistes quant à une amélioration de la situation des recettes.

PRODUCTION

Tout comme au trimestre précédent, le volume des travaux réalisés au premier trimestre 2024 est en baisse comparativement à la normale.

En glissement trimestriel, le volume des travaux réalisés connaît une quasi-stabilité au premier trimestre 2024 avec un solde de 0,4%. Cependant, une baisse du volume des travaux est constatée en glissement annuel avec un solde négatif de -15,3%.

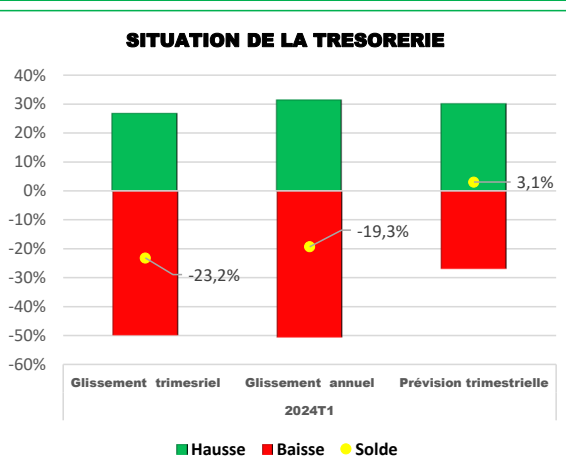
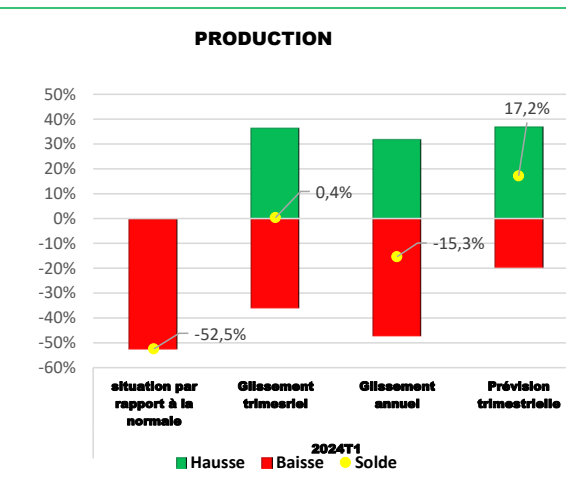
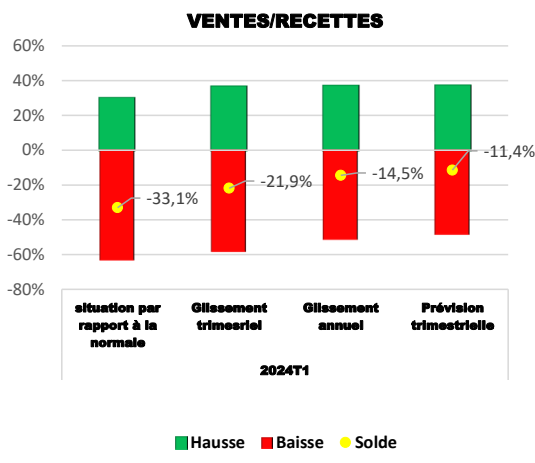
Pour le trimestre à venir, la majorité des chefs d'entreprise sont optimistes et tablent sur une hausse de la production.

SITUATION DE LA TRESORERIE

La trésorerie connaît des tensions dans le domaine des constructions au premier trimestre 2024 contrairement à la prévision des chefs d'entreprise un trimestre plutôt.

En glissement annuel, la même situation est observée par la majorité des chefs d'entreprises. En effet, 50,7% des chefs d'entreprise affirment connaître des tensions de trésorerie contre 31,4% pour une détente.

Pour le trimestre à venir, les chefs d'entreprise de la construction sont optimistes et s'attendent à une détente de la trésorerie.



EFFECTIFS EMPLOYES

La contraction de l'emploi continu dans le secteur de la construction au premier trimestre 2024. En effet, par rapport au trimestre précédent, la majorité des chefs d'entreprise affirment une réduction des effectifs employés avec un solde négatif de 51,3%.

Cette contraction s'observe également en glissement annuel avec un solde négatif de 14,2%.

Pour le prochain trimestre, les chefs d'entreprise du secteur de la construction sont optimistes et s'attendent à une hausse des effectifs employés.

CARNET DE COMMANDES

Les chantiers enregistrés et non encore exécutés au premier trimestre 2024 sont en baisse par rapport à la situation normale selon l'opinion de la majorité des chefs d'entreprise ; avec un solde négatif de -50,3%. Aussi bien en glissement trimestriel qu'annuel, les chantiers enregistrés et non encore exécutés sont en baisse avec des soldes respectifs de -40,3% et -24,6%. Pour le trimestre à venir, les chefs d'entreprises sont optimistes et s'attendent à une hausse des demandes de chantiers (carnets de commande).

CHANTIERS EN EXECUTION

Au premier trimestre 2024, le nombre de chantiers en cours d'exécution est en baisse par rapport à la situation normale avec un solde de -18,3%.

Par rapport au trimestre précédent les chantiers en exécution sont également en baisse avec un solde négatif de 23,8%.

Comparativement au même trimestre de 2023, le nombre de chantiers en exécution est également en baisse avec un solde négatif de 12,7%.

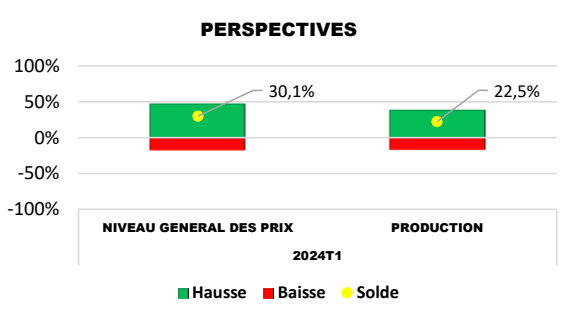
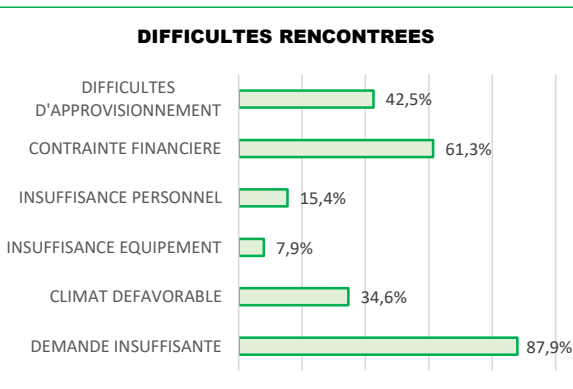
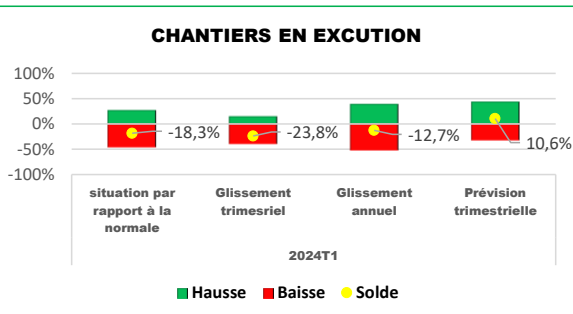
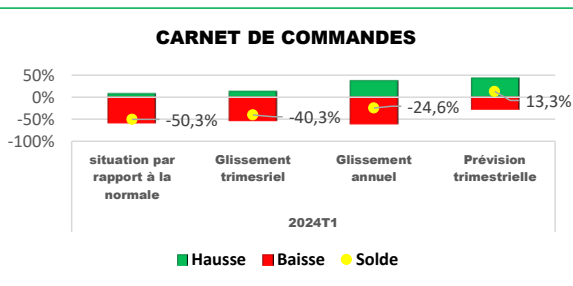
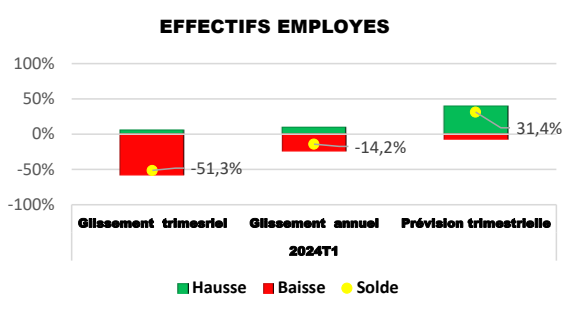
Quant au trimestre à venir, la majorité des chefs d'entreprises dans le domaine de la construction sont optimistes. Ils tablent sur une hausse du nombre de chantiers en exécution.

DIFFICULTES RENCONTREES

La demande insuffisante est la principale difficulté rencontrée par la majorité des chefs d'entreprise au premier trimestre 2024. En effet, 87,9% des chefs d'entreprise affirment faire face à une demande insuffisante ; 61,3% pour une contrainte financière et 42,5% pour des difficultés d'approvisionnement. A celles déjà citées, d'autres difficultés existent à savoir le climat défavorable (34,6%), l'insuffisance du personnel (15,4%) et l'insuffisance d'équipement (7,9%).

PERSPECTIVES

Pour les six (06) prochains mois, les perspectives semblent bonnes car les chefs d'entreprises prévoient une hausse de la production et du niveau général des prix dans le secteur de la construction.



LES SOUS-SECTEURS DE LA CONSTRUCTION

II.3.1. CONSTRUCTION DE BATIMENT

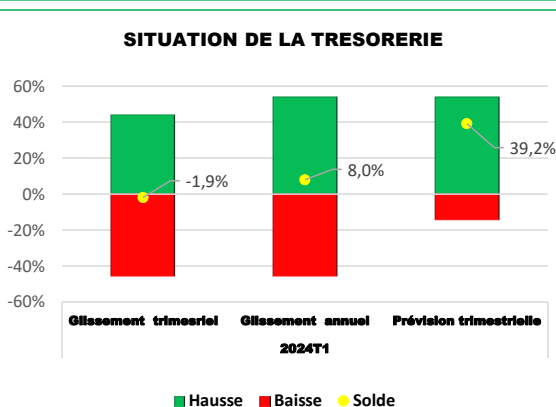
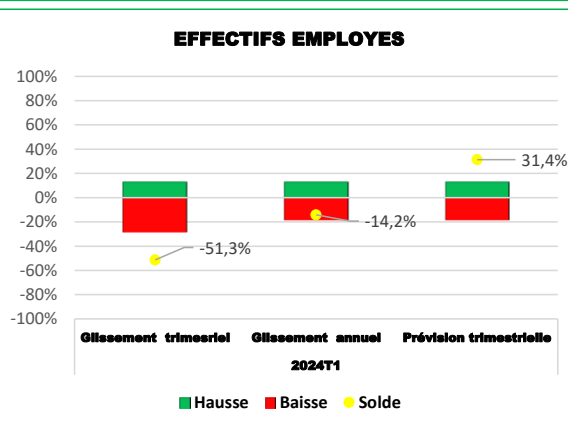
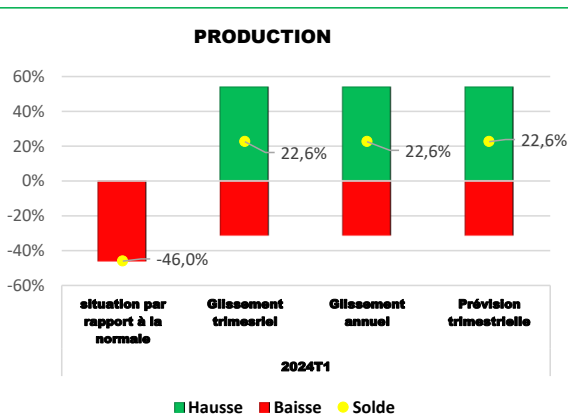
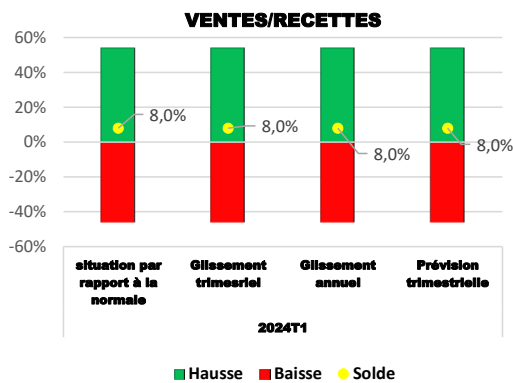
Le sous-secteur construction des bâtiments vise les chantiers de construction de bâtiments neufs, les rénovations, les transformations et les extensions ainsi que le montage de bâtiments préfabriqués. Elle comprend les travaux de construction complète d'habitations, de bureaux, de magasins et autres bâtiments publics, industriels, agricoles, etc.

Dans le sous-secteur de la construction de bâtiments, les prévisions faites un trimestre plutôt par les chefs d'entreprise se sont réalisées pour les recettes. En effet, elles ont connu une hausse comparativement à une situation normale au premier trimestre 2024. Cependant, le volume des travaux réalisés connaît une baisse par rapport à la normale.

En glissement trimestriel, les chefs d'entreprise dans leur majorité, affirment que les recettes et le volume des travaux réalisés sont en hausse avec respectivement des soldes de 8,0% et 22,6%, le tout, sous une détente de la trésorerie. Cependant, l'emploi connaît une contraction avec un solde négatif de -51,3%.

Par rapport au même trimestre de l'année précédente, les chefs d'entreprises du sous-secteur construction de bâtiment ont déclaré, en majorité, une hausse des recettes et du volume des travaux réalisés sous une détente de trésorerie. Cependant, les effectifs employés sont en baisse avec un solde négatif de 14,2%.

Pour le trimestre à venir, les chefs d'entreprise du sous-secteur de construction de bâtiment sont optimistes car ils s'attendent à une hausse des recettes, du volume des travaux réalisés et des effectifs employés, sur fond de détente de trésorerie.



II.3.2. GENIE CIVIL

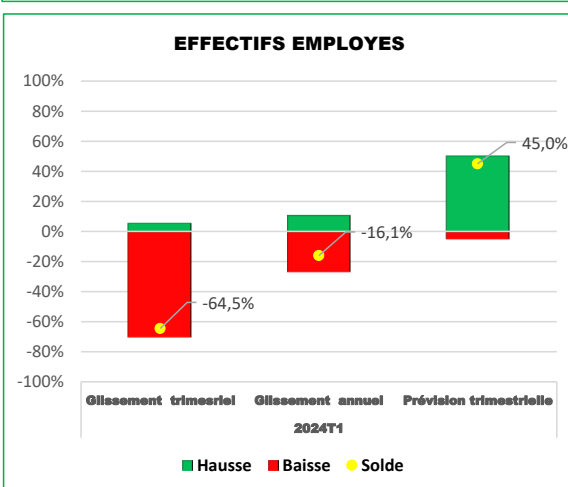
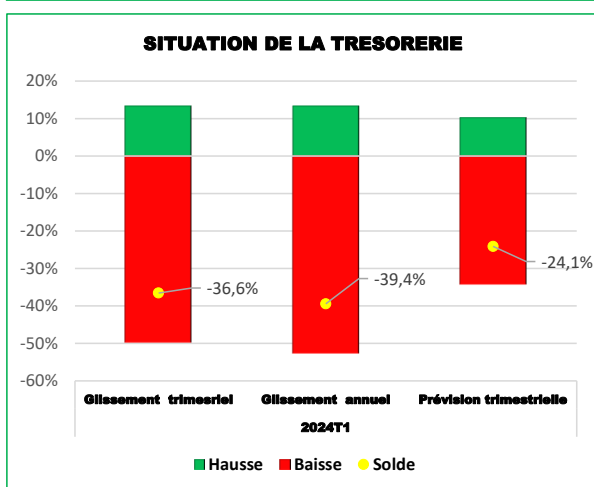
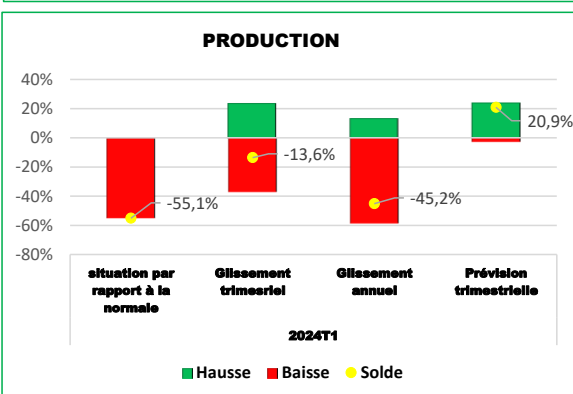
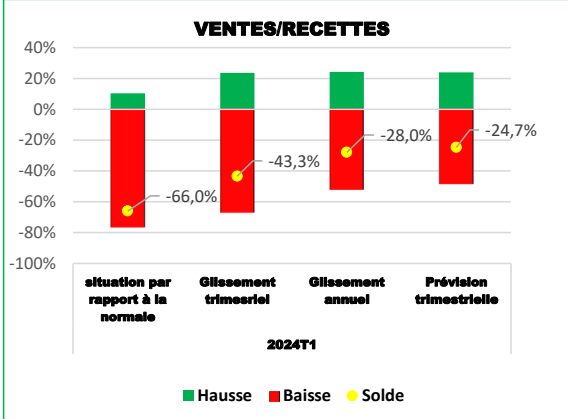
Le sous-secteur génie civil comprend les entreprises évoluant dans la construction et la remise en état de toutes chaussées; le marquage au sol des chaussées, la pose d'équipements de sécurité et de panneaux de signalisation ; la construction de voies ferrées, d'ouvrages d'art (ponts, tunnels, etc.), installations portuaires et barrages ; la construction de réseaux (pour eau, gaz, pétrole, etc.) et de lignes électriques ou téléphoniques, y compris les centrales électriques, postes de transformation, stations de relevage et autres structures ou bâtiments faisant partie intégrante de ces systèmes ; la construction de structures complexes (ouvrages industriels ou miniers, grands stades, etc) , le forage de puits d'eau.

Dans le sous-secteur du génie civil, les recettes et le volume des travaux réalisés sont en baisse comparé à la normale au premier trimestre 2024.

En glissement trimestriel, la majorité des chefs d'entreprise du génie civil affirment que les recettes, le volume des travaux réalisés et les effectifs employés sont en baisse sous une tension de trésorerie.

Tout comme en glissement trimestriel, en glissement annuel, la majorité des chefs d'entreprise dans ce sous-secteur déclarent une baisse des recettes, du volume des travaux réalisés et les effectifs employés avec des tensions de trésorerie.

Pour le trimestre à venir, les chefs d'entreprise du sous-secteur du génie civil sont optimistes quant à la hausse de la production et des effectifs employés. Cependant, ils restent pessimistes et tablent pour une baisse des recettes sous des tensions de trésorerie.



II.3.3. ACTIVITÉS SPECIALISEES DE CONSTRUCTION

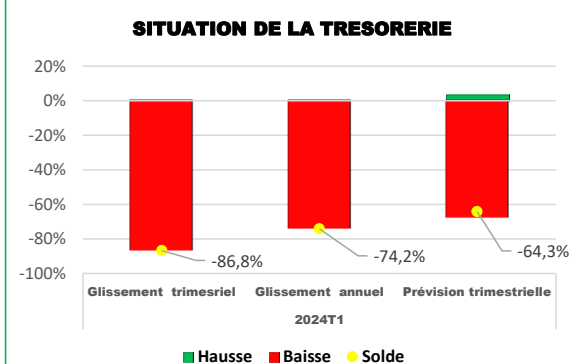
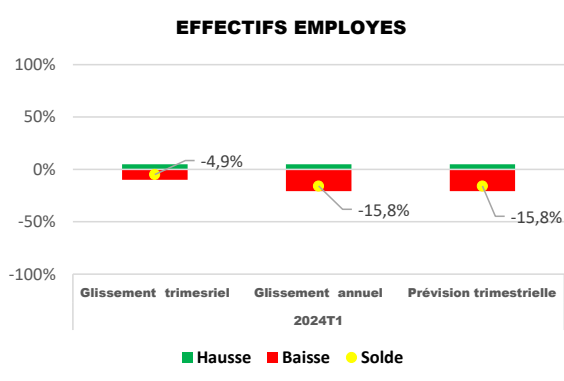
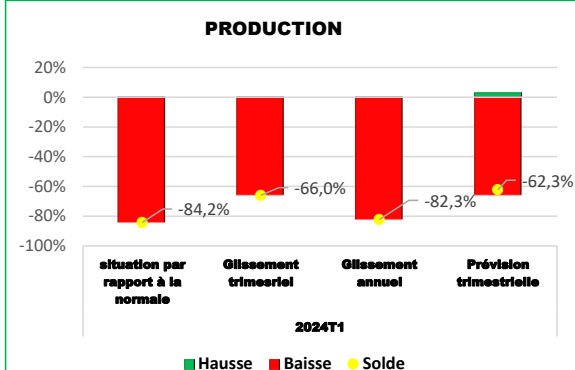
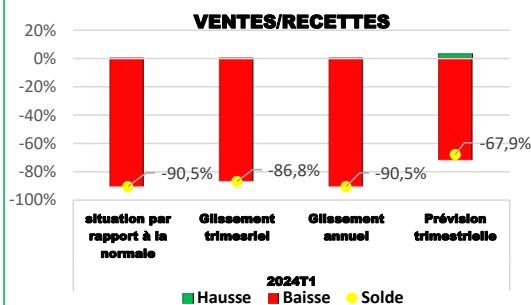
Le sous-secteur activité spécialisé de construction concerne les entreprises effectuant les activités de réparation et d'entretien similaires aux activités de pose ou de montage ; le montage de structures métalliques ; les travaux d'installation (plomberie, installation de systèmes de conditionnement d'air et d'alarmes, d'antennes, et autres travaux électriques; les travaux de finition (menuiserie, peinture, carrelage, etc.) y compris d'autres travaux spécialisés divers allant des travaux sous-marins au montage d'échafaudages, la location d'équipements avec opérateur .

Au premier trimestre 2024, dans le sous-secteur des activités spécialisés de construction, les recettes et le volume des travaux réalisés sont en baisse comparativement à la situation normale avec des soldes d'opinions respectifs de -90,5% et -84,2%.

Par rapport au quatrième trimestre 2023, les recettes, le volume des travaux réalisés ainsi que les effectifs employés sont en baisse dans un climat de tensions de trésorerie.

Comparé au premier trimestre de l'année précédente, la majorité des chefs d'entreprise dans ce sous-secteur déclarent une baisse du volume des travaux réalisés, des recettes et des effectifs employés, sous une tension de trésorerie.

Quant au trimestre à venir, la majorité des chefs d'entreprise du sous-secteur des activités spécialisées de construction sont pessimistes car ils tablent sur une baisse des recettes, du volume des travaux réalisés et des effectifs employés, sous une tension de trésorerie.



II.4 SECTEUR DES SERVICES

"Mauvaise tenue de l'activité économique dans le secteur des services"

La conjoncture reste défavorable au premier trimestre 2024, dans le secteur des services. En effet, le secteur fait face à une situation de baisse de recettes, de la production et des effectifs employés dans un climat de tensions de trésorerie. De plus, la difficulté pour la majorité des chefs d'entreprises reste la demande insuffisante, caractéristique de la morosité économique dans ce secteur.

VENTES/RECETTES

Par rapport à la situation normale, les recettes ont connu une baisse avec un solde de -57,8% au premier trimestre 2024. Comparativement au trimestre précédent, les recettes connaissent une quasi-stabilité avec un solde de -0,1%. En glissement annuel les recettes connaissent une baisse (solde de -42,7).

Pour le trimestre à venir, les chefs d'entreprises restent pessimistes quant à l'évolution des recettes avec un solde de -27,3%.

PRODUCTION

Conformément aux prévisions des chefs d'entreprises un trimestre plutôt, la baisse de demande de service (-64,8%) dans le secteur des services s'est confirmée en comparaison avec la situation normale au premier trimestre 2024.

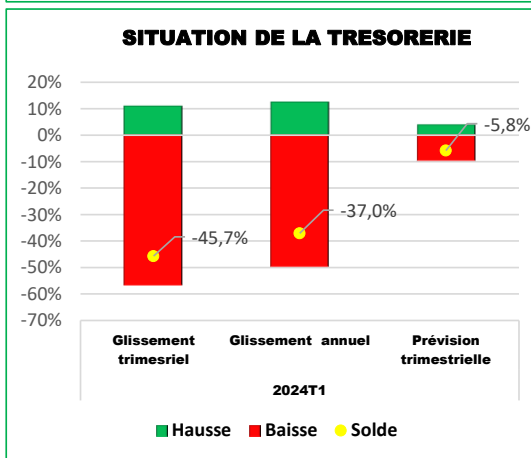
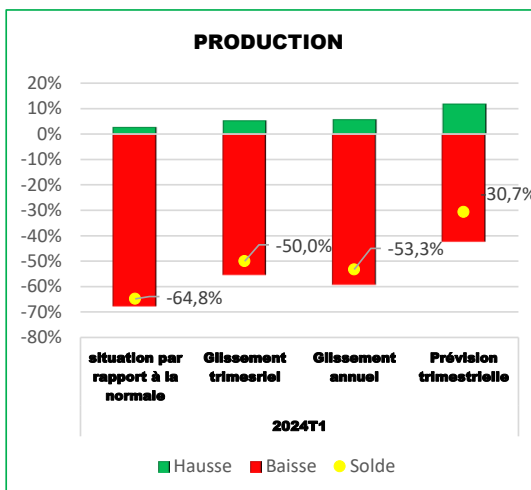
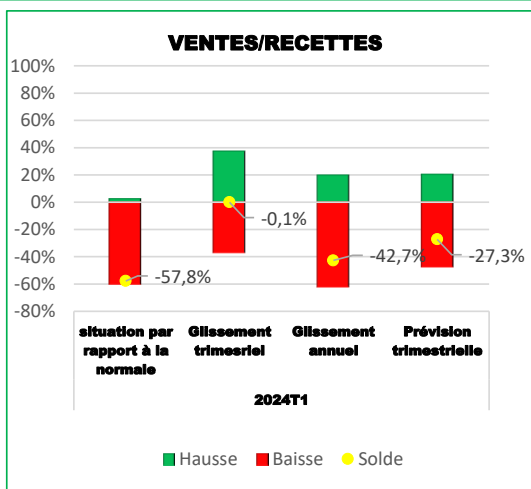
Cette baisse est observée aussi bien en glissement trimestriel qu'annuel avec des soldes respectifs de -50,0% et -53,3%.

Pour le deuxième trimestre 2024, les attentes ne sont pas favorables car les chefs d'entreprises prévoient une baisse de la production avec un solde de -30,7%.

SITUATION DE LA TRESORERIE

Les chefs d'entreprises ont déclaré une situation moins avenante dans la trésorerie du secteur des services au premier trimestre 2024, et ce pour toutes les périodes considérées. En effet, en glissement trimestriel et annuel, les soldes des opinions des chefs d'entreprises sont respectivement de -45,7% et -37,0% traduisant des tensions de trésorerie.

Pour le trimestre à venir, les chefs d'entreprises prévoient une dégradation de la situation de la trésorerie avec un solde de -5,8%.



EFFECTIFS EMPLOYES

Les effectifs employés dans le secteur des services ont connu une baisse au premier trimestre 2024 comparativement au trimestre précédent avec un solde de -12,1%. Cette baisse des effectifs employés consolide la position pessimiste des chefs d'entreprises un trimestre plutôt.

En glissement annuel, le solde d'opinion des chefs d'entreprises évoluant dans les services est de -11,5% traduisant une baisse des effectifs employés.

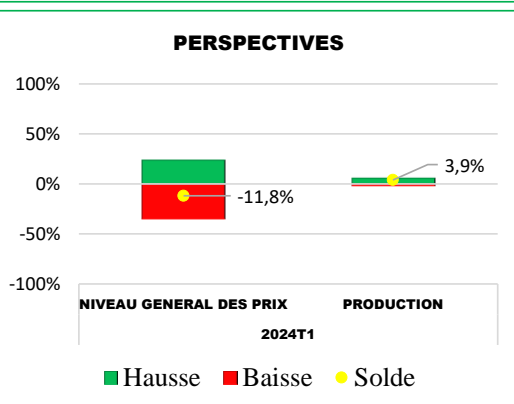
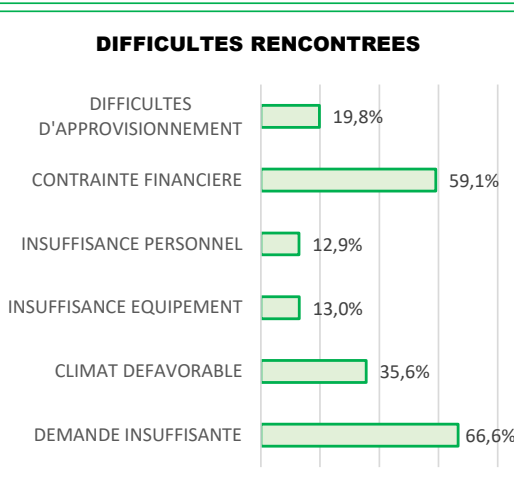
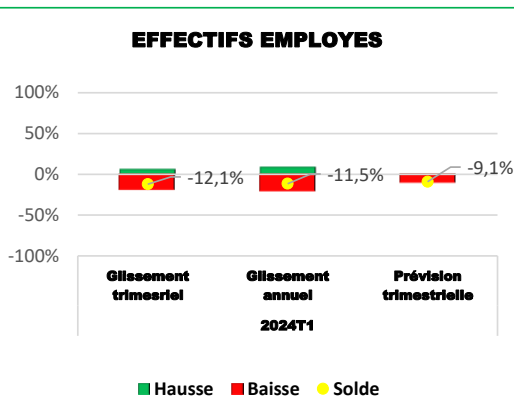
Pour le trimestre à venir, les chefs d'entreprise sont pessimistes et s'attendent à une baisse des effectifs employés (-9,1%).

DIFFICULTES RENCONTREES

A l'image de l'ensemble des entreprises évoluant sur le territoire national, le secteur des services rencontre d'énormes difficultés au premier trimestre 2024. En effet, 66,6% des entreprises de services estiment que les demandes sont insuffisantes et 59,1% éprouvent des difficultés financières. Il y a également 19,8% des chefs d'entreprise qui ont des difficultés d'approvisionnement, 13,0% qui manquent d'équipement et 12,9% qui font face à un manque de personnel.

PERSPECTIVES

Comme perspective pour les six (06) prochains mois dans le secteur des services, les chefs d'entreprises s'attendent à une hausse probable de la production. Cependant, ils s'attendent à une baisse du niveau général des prix.



LES SOUS SECTEURS DES SERVICES

II.4.1. TRANSPORT ET ENTREPOSAGE

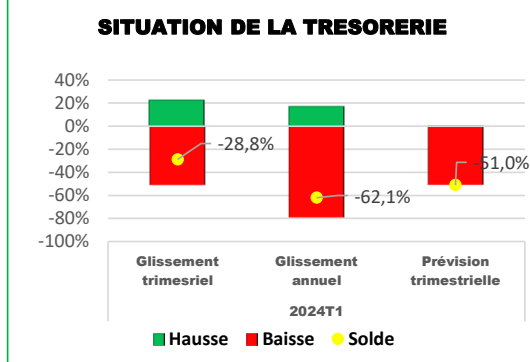
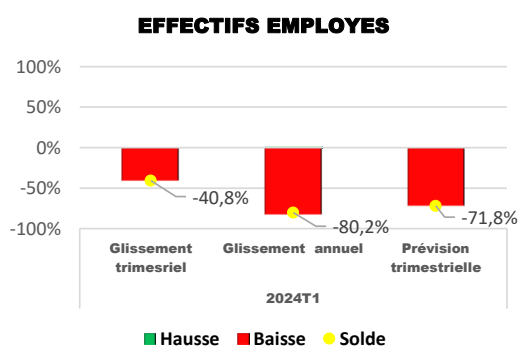
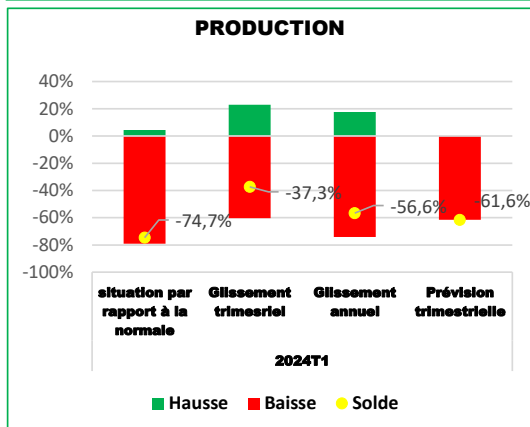
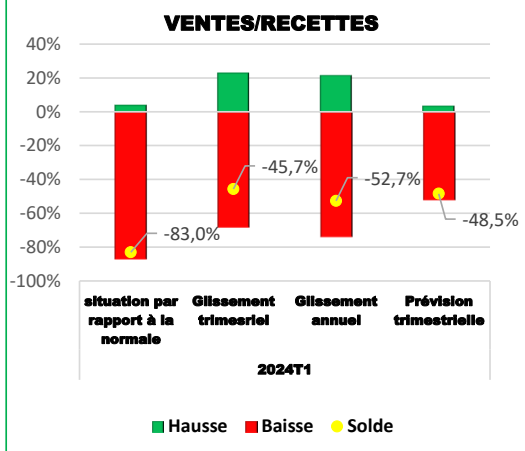
Le sous-secteur transport et entreposage couvre les entreprises évoluant dans le transport ferroviaire, transport routier, transports aériens, l'entreposage et activités auxiliaires de transport et les activités de poste et de courrier.

La conjoncture dans le transport et entreposage est défavorable au premier trimestre 2024. Comparativement à la situation normale, elle est caractérisée par une baisse des recettes avec un solde de -83,0% et du volume de la demande de service qui leur est adressé (production) avec un solde de -74,7%.

En glissement trimestriel, on assiste à une baisse des recettes (-45,7%), de la demande de service (-37,3%) et une contraction de l'emploi (-40,8%).

Comparativement au premier trimestre 2023, les recettes, les demandes de service et les effectifs employés ont baissé dans le sous-secteur de transport avec des tensions de trésoreries.

Pour le trimestre à venir, les chefs d'entreprise du sous-secteur s'attendent à une baisse des recettes (-48,5%), de la demande de service qui leur sera adressé (production) (-61,6%) ainsi que des effectifs employés (-71,8%) dans un climat de tension de trésoreries (-51,0%).



II.4.2. BAR, HOTEL ET RESTAURANT

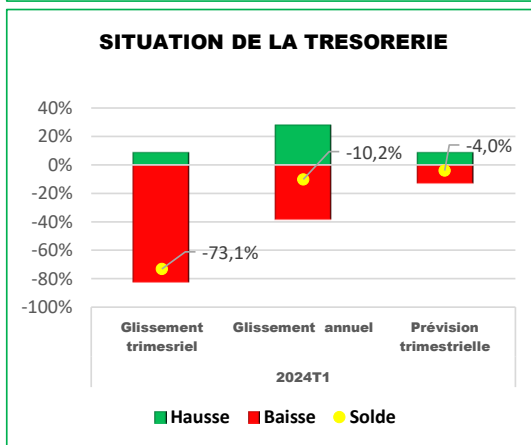
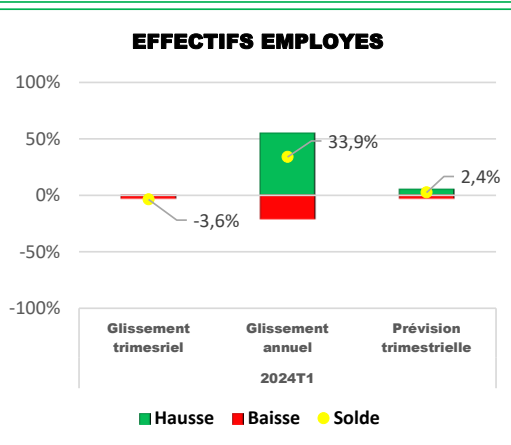
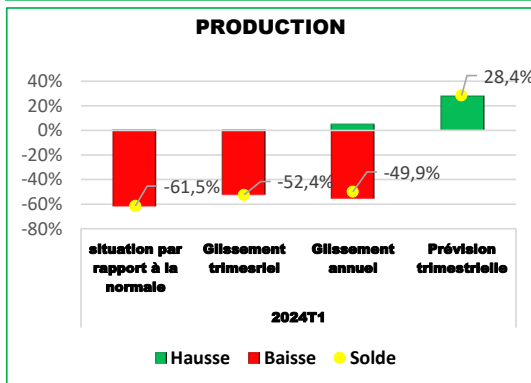
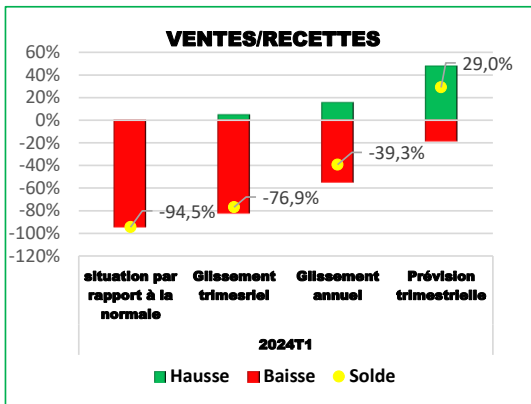
Le sous-secteur bar, hôtel et restaurant comprends les entreprises évoluant dans l'hébergement, la restauration et les activités des débits de boisson.

Au premier trimestre de 2024, par rapport à une situation normale, la conjoncture économique est défavorable dans le secteur bar, hôtel et restaurant. En effet, les niveaux des recettes et du volume de la demande qui leur est adressé (production) sont en dessous de la situation normale avec des soldes respectifs de -94,5% et -61,5%.

Par rapport au trimestre précédent, la situation n'est pas reluisante au premier trimestre 2024. En effet, le sous-secteur connaît une baisse des recettes, des demandes de service et des effectifs employés, sous une tension de trésorerie.

En glissement annuel, le sous-secteur connaît une baisse des recettes (-39,3%) et des demandes de services (-49,9%). Cependant, les effectifs employés sont en hausse avec un solde de +33,9%.

Pour le deuxième trimestre 2024, même si les chefs d'entreprises s'attendent à une hausse des recettes, des demandes de services et des effectifs employés, ils s'attendent une persistance des tensions de trésorerie.



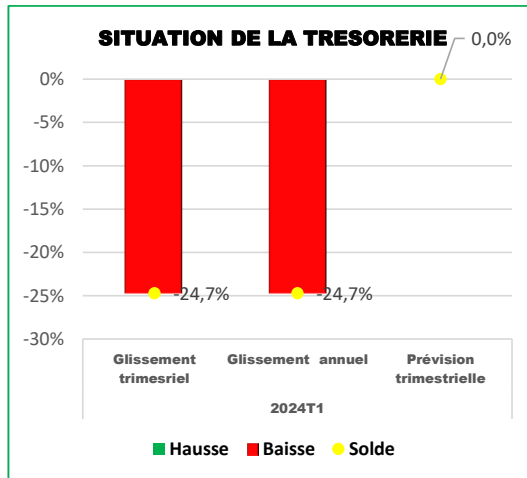
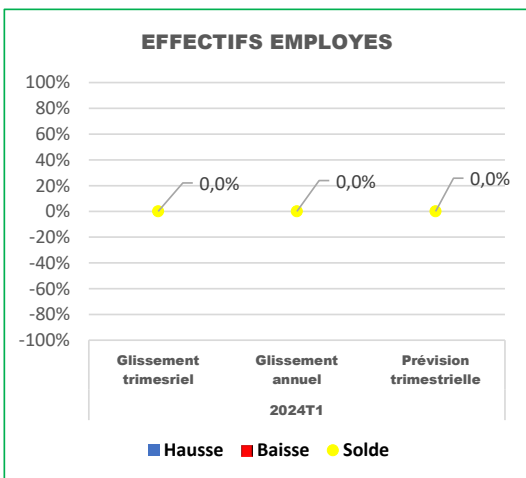
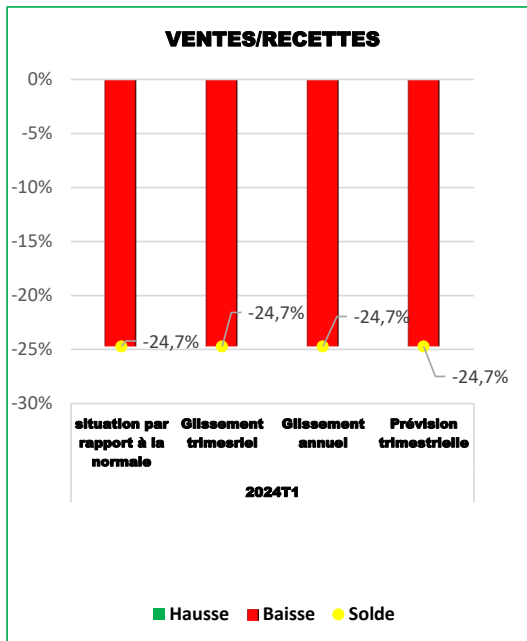
II.4.3. INFORMATION ET COMMUNICATION

Le sous-secteur information et communication prend en compte les entreprises évoluant dans les activités d'édition de Livres, journaux, revues et logiciels, les activités de production audio et vidéo, les activités de programmation télévisuelle et de radiodiffusion, les activités informatiques : conseil, programmation, les activités de fourniture d'information et la télécommunication.

Au premier trimestre 2024, l'évolution de la conjoncture est défavorable dans le sous-secteur des télécommunications. En effet, selon les chefs d'entreprises le niveau des recettes est inférieur à la situation normale. Comparativement au trimestre précédent, les recettes tout comme les effectifs employés sont en baisse sur fond de tensions de trésorerie.

En glissement annuel, la situation n'est guère meilleure. En effet, les recettes sont en baisse sous des tensions de trésorerie. Quant aux effectifs employés, ils connaissent une stabilité.

Pour le trimestre à venir, les chefs d'entreprises ne prévoient une baisse des recettes et émettent un avis mitigé sur l'emploi et la trésorerie.



II.4.4. AUTRES SERVICES

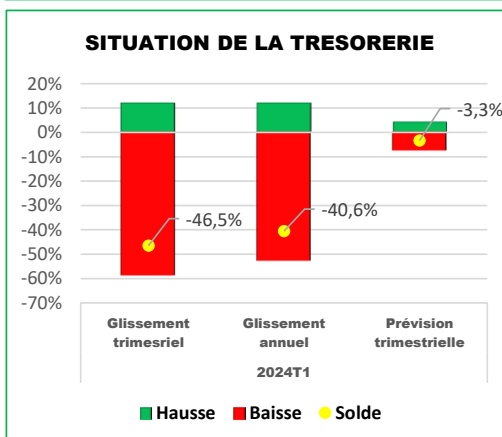
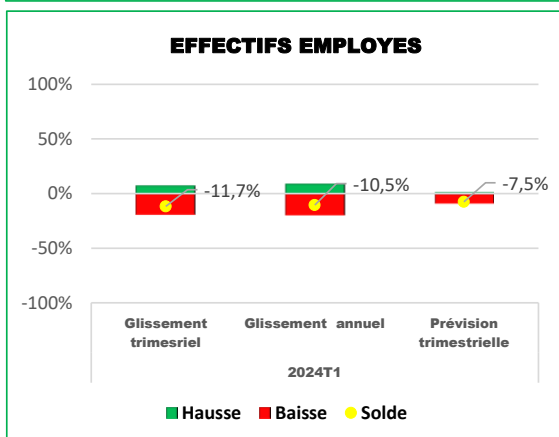
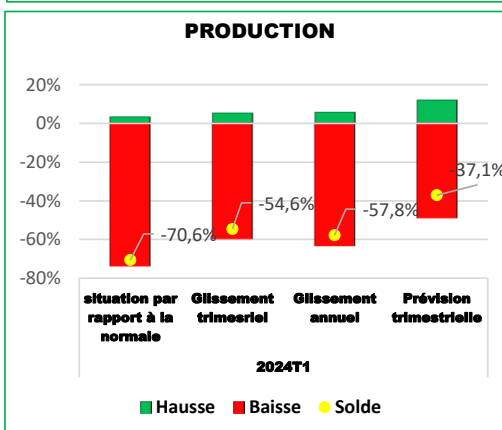
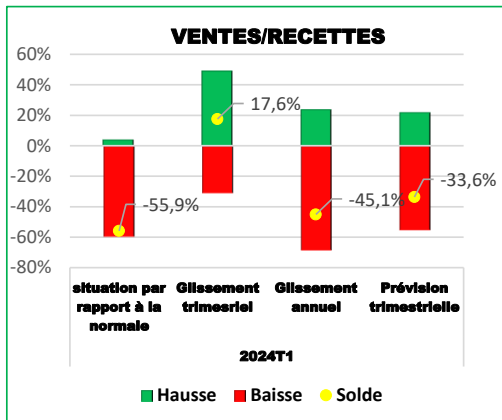
Les autres services concernent les entreprises menant des activités immobilières, des activités spécialisées, scientifiques et techniques, des activités de services de soutien et de bureau, l'enseignement, des activités pour la santé humaine et l'action sociale, des activités artistiques, sportives et récréatives et autres activités de services.

Au premier trimestre 2024, dans les autres services, le niveau des recettes ainsi que le volume de la demande qui leur est adressé (production) sont en dessous de la situation normale.

Comparativement au trimestre précédent, les recettes ont connu une hausse (+17,6%) alors que le volume de la demande qui leur est adressé (production) et les effectifs employés ont tous évolué à la baisse (respectivement -4,6%, -11,7%) sur fond de tensions de trésorerie (-46,5%).

En glissement annuel, la situation des recettes, du volume de la demande qui leur est adressé (production), ainsi que de la trésorerie s'est détériorée. Les effectifs employés connaissent également une baisse.

Pour le trimestre à venir, les opérateurs du sous-secteur s'attendent à une baisse du volume de la demande et des recettes. Ils prévoient une baisse des effectifs employés avec une persistance des tensions de trésorerie.



ANNEXES

Tableau 1: Synthèse des soldes d'opinions dans l'ensemble de l'économie

RUBRIQUES	Situation par rapport à la normale			Glissement trimestriel			Glissement annuel			Prévision trimestrielle		
	HAUSSE	BAISSE	SOLDE	HAUSSE	BAISSE	SOLDE	HAUSSE	BAISSE	SOLDE	HAUSSE	BAISSE	SOLDE
VENTE	4,1%	54,4%	-50,3%	33,3%	42,5%	-9,1%	32,1%	56,9%	-24,8%	15,1%	42,4%	-27,2%
PRODUCTION	4,4%	58,6%	-54,2%	8,3%	55,0%	-46,6%	6,5%	57,8%	-51,4%	10,9%	44,2%	-33,3%
CAPACITE DE PRODUCTION	9,9%	21,3%	-11,4%									
CARNET COMMANDE	2,3%	54,5%	-52,2%	26,5%	47,6%	-21,0%	17,3%	53,5%	-36,2%	12,7%	37,9%	-25,2%
NIVEAU ACTIVITE	4,9%	48,2%	-43,4%	13,0%	40,6%	-27,6%	9,1%	60,1%	-51,0%	5,7%	35,4%	-29,7%
STOCK MATIERES PREMIERES	3,9%	43,5%	-39,6%									
STOCK PRODUITS EN COURS	12,2%	38,3%	-26,0%	5,3%	39,1%	-33,8%	4,9%	43,6%	-38,7%	4,2%	23,5%	-19,3%
STOCK PRODUITS FINIS	5,0%	27,9%	-22,9%	8,0%	58,4%	-50,4%	6,0%	49,8%	-43,8%	4,0%	44,4%	-40,3%
PRIX D'ACHAT APPROVISIONNEMENT				15,9%	39,3%	-23,4%	17,8%	39,5%	-21,7%	6,8%	36,6%	-29,8%
DELAI DE PAIEMENT	0,0%	42,8%	-42,8%									
CHANTIER EN EXECUCION	27,2%	45,6%	-18,3%	15,5%	39,3%	-23,8%	38,9%	51,6%	-12,7%	43,1%	32,5%	10,6%
TARIF DOUANIER	4,0%	24,7%	-20,7%									
APPROVISIONNEMENT	4,0%	33,0%	-29,0%									
STOCK MARCHANDISE												
COMMANDE				18,4%	17,5%	0,9%	62,7%	35,4%	27,3%	28,0%	0,9%	27,1%
CARNET COMMANDE	2,3%	54,5%	-52,2%	26,5%	47,6%	-21,0%	17,3%	53,5%	-36,2%	12,7%	37,9%	-25,2%
PRIX DE VENTE				6,9%	18,2%	-11,3%	21,8%	23,5%	-1,7%	4,4%	20,2%	-15,8%
TRESORERIE				10,2%	47,4%	-37,2%	8,4%	51,2%	-42,8%	15,2%	25,5%	-10,3%
COUT SALARIAUX				38,6%	42,6%	-4,0%	45,0%	37,3%	7,7%	27,5%	46,9%	-19,5%
PERSPECTIVE PRODUCTION	31,3%	32,3%	-1,0%									
PERSPECTIVE NIVEAU GENERAL DES PRIX	11,8%	13,6%	-1,9%									

Tableau 2: Synthèse des soldes d'opinions dans le secteur des industries

RUBRIQUES	situation par rapport à la normale			Glissement trimestriel			Glissement annuel			Prévision trimestrielle		
	HAUSSE	BAISSE	SOLDE	HAUSSE	BAISSE	SOLDE	HAUSSE	BAISSE	SOLDE	HAUSSE	BAISSE	SOLDE
VENTE	0,0%	51,6%	-51,6%	12,6%	51,6%	-39,0%	30,1%	62,8%	-32,6%	5,5%	48,8%	-43,3%
PRODUCTION	7,2%	50,7%	-43,5%	4,6%	59,1%	-54,5%	1,0%	58,9%	-57,9%	3,8%	52,0%	-48,2%
CAPACITE DE PRODUCTION	8,8%	29,9%	-21,1%									
CARNET COMMANDE	0,0%	100,0%	-100,0%	37,3%	39,9%	-2,6%	4,8%	55,9%	-51,1%	5,8%	38,7%	-32,9%
NIVEAU ACTIVITE	1,1%	53,2%	-52,1%	5,6%	50,6%	-45,0%	3,2%	53,1%	-49,9%	3,1%	44,5%	-41,4%
STOCK MATIERES PREMIERES	3,9%	43,5%	-39,6%									
STOCK PRODUITS EN COURS	12,8%	51,1%	-38,2%	5,3%	39,1%	-33,8%	4,9%	43,6%	-38,7%	4,2%	23,5%	-19,3%
STOCK PRODUITS FINIS	5,0%	27,9%	-22,9%	8,0%	58,4%	-50,4%	6,0%	49,8%	-43,8%	4,0%	44,4%	-40,3%
PRIX D'ACHAT APPROVISIONNEMENT				15,9%	39,3%	-23,4%	17,8%	39,5%	-21,7%	6,8%	36,6%	-29,8%
TARIF DOUANIER	4,0%	24,7%	-20,7%									
CARNET COMMANDE	0,0%	100,0%	-100,0%	37,3%	39,9%	-2,6%	4,8%	55,9%	-51,1%	5,8%	38,7%	-32,9%
PRIX DE VENTE				8,7%	29,2%	-20,5%	8,4%	43,4%	-35,0%	0,5%	40,8%	-40,3%
TRESORERIE				8,3%	49,1%	-40,7%	1,0%	58,9%	-57,9%	3,1%	50,0%	-46,9%
COUT SALARIAUX				38,6%	42,6%	-4,0%	45,0%	37,3%	7,7%	27,5%	46,9%	-19,5%
PERSPECTIVE PRODUCTION	13,8%	43,6%	-29,8%									
PERSPECTIVE NIVEAU GENERAL DES PRIX	13,8%	29,2%	-15,4%									

Tableau 3: Synthèse des soldes d'opinion dans le secteur de la construction

RUBRIQUES	situation par rapport à la normale			Glissement trimestriel			Glissement annuel			Prévision trimestrielle		
	HAUSSE	BAISSE	SOLDE	HAUSSE	BAISSE	SOLDE	HAUSSE	BAISSE	SOLDE	HAUSSE	BAISSE	SOLDE
VENTE	30,0%	63,1%	-33,1%	36,4%	58,3%	-21,9%	36,9%	51,4%	-14,5%	37,1%	48,6%	-11,4%
CARNET COMMANDE	9,7%	59,9%	-50,3%	14,7%	55,0%	-40,3%	37,4%	61,9%	-24,6%	43,2%	29,8%	13,3%
NIVEAU ACTIVITE	26,7%	48,0%	-21,3%	33,6%	34,4%	-0,9%	33,6%	50,3%	-16,8%	16,6%	13,5%	3,1%
DELAI DE PAIEMENT	0,0%	83,5%	-83,5%									
APPROVISIONNEMENT												
STOCK MARCHANDISE												
COMMANDE												
CARNET COMMANDE	9,7%	59,9%	-50,3%	14,7%	55,0%	-40,3%	37,4%	61,9%	-24,6%	43,2%	29,8%	13,3%
PRIX DE VENTE				32,7%	32,8%	-0,2%	32,3%	33,0%	-0,7%	7,1%	29,9%	-22,8%
TRESORERIE				26,8%	50,0%	-23,2%	31,4%	50,7%	-19,3%	30,1%	27,1%	3,1%
PERSPECTIVE VOLUME DE L'ACTIVITE	47,2%	17,2%	30,1%									
PERSPECTIVE NIVEAU GENERAL DES PRIX	38,8%	16,3%	22,5%									

Tableau 4: Synthèse des soldes d'opinion dans le secteur du commerce

RUBRIQUES	situation par rapport à la normale			Glissement trimestriel			Glissement annuel			Prévision trimestrielle		
	HAUSSE	BAISSE	SOLDE	HAUSSE	BAISSE	SOLDE	HAUSSE	BAISSE	SOLDE	HAUSSE	BAISSE	SOLDE
	VENTE	1,5%	38,1%	-36,6%	76,2%	20,3%	55,9%	68,3%	27,6%	40,7%	11,4%	4,4%
PRODUCTION												
CAPACITE DE PRODUCTION												
CARNET COMMANDE	1,9%	24,8%	-22,9%	71,1%	24,8%	46,3%	83,1%	14,6%	68,5%	11,6%	7,5%	4,1%
UTILISATION CAPACITE DE PRODUCTION												
NIVEAU ACTIVITE	1,6%	35,1%	-33,5%	19,9%	17,0%	2,9%	10,0%	85,8%	-75,9%	11,6%	0,9%	10,6%
DELAI DE PAIEMENT	0,0%	27,2%	-27,2%									
CHANTIER EN EXCECUTION												
DUREE ACTIVITE												
CARNET COMMANDE	1,9%	24,8%	-22,9%	71,1%	24,8%	46,3%	83,1%	14,6%	68,5%	11,6%	7,5%	4,1%
PRIX DE VENTE				1,3%	8,4%	-7,1%	31,1%	0,0%	31,1%	9,7%	0,0%	9,7%
TRESORERIE				1,9%	15,1%	-13,2%	1,9%	34,6%	-32,8%	69,9%	0,9%	68,9%
PERSPECTIVE PRODUCTION	88,9%	2,2%	86,7%									
PERSPECTIVE NIVEAU GENERAL DES PRIX	3,1%	0,0%	3,1%									

Tableau 5: Synthèse des soldes d'opinion dans le secteur des services

RUBRIQUES	situation par rapport à la normale			Glissement trimestriel			Glissement annuel			Prévision trimestrielle		
	HAUSSE	BAISSE	SOLDE	HAUSSE	BAISSE	SOLDE	HAUSSE	BAISSE	SOLDE	HAUSSE	BAISSE	SOLDE
VENTE	3,0%	60,8%	-57,8%	37,6%	37,7%	-0,1%	20,2%	62,8%	-42,7%	20,9%	48,2%	-27,3%
PRODUCTION	2,8%	67,7%	-64,8%	5,4%	55,4%	-50,0%	5,9%	59,1%	-53,3%	11,7%	42,4%	-30,7%
CAPACITE DE PRODUCTION	4,4%	15,5%	-11,1%									
CARNET COMMANDE	0,6%	62,2%	-61,6%	3,3%	61,4%	-58,1%	4,4%	61,3%	-56,9%	12,9%	50,2%	-37,3%
UTILISATION CAPACITE DE PRODUCTION	35,3%	23,6%	11,7%									
NIVEAU ACTIVITE	0,0%	0,0%	0,0%	100,0%	0,0%	100,0%	0,0%	0,0%	0,0%	3,6%	43,7%	-40,1%
CARNET COMMANDE	0,6%	62,2%	-61,6%	3,3%	61,4%	-58,1%	4,4%	61,3%	-56,9%	12,9%	50,2%	-37,3%
PRIX DE VENTE				1,3%	7,6%	-6,4%	29,2%	10,2%	19,0%	5,7%	5,1%	0,6%
TRESORERIE				11,1%	56,7%	-45,7%	12,7%	49,7%	-37,0%	4,1%	9,9%	-5,8%
PERSPECTIVE PRODUCTION	23,8%	35,6%	-11,8%									
PERSPECTIVE NIVEAU GENERAL DES PRIX	6,5%	2,5%	3,9%									

**MINISTERE DE L'ECONOMIE, DES FINANCES ET DE LA
PROSPECTIVE**

.....
Secrétariat Général
.....

Institut National de la Statistique et de la Démographie (INSD)

Directeur Général : Boureima OUEDRAOGO

Directeur Général Adjoint : Bernard BERE

Directeur des Statistiques et des Synthèses Economiques : Barbi KABORE

Chef de Service de la prévision et de l'analyse de la conjoncture : Issaka NIANGAO

Responsable de la publication : Ansonibè PODA

Rédacteurs :

Issaka NIANGAO

Ansonibè PODA

Abdoulaye KOCTY

Germain GOUBA

Harouna TIENDREBEOGO

Missa SIRIBIE

Distribution : Direction de l'Informatique et du Management de

Pour toute information, s'adresser au Service de la prévision et de l'analyse

Tél : (226) 25 49 85 00

Avenue Pascal ZAGRE, Ouaga 2000, 01 BP 374 Ouagadougou 01, BURKINA FASO.

Site Web: www.insd.bf, Email: insd@insd.bf