

**BURKINA FASO**  
**MINISTRE DE L'ECONOMIE, DES FINANCES ET DE LA PROSPECTIVE**



**INSTITUT NATIONAL DE LA STATISTIQUE ET DE LA DEMOGRAPHIE**

-----  
Direction des Statistiques et des Synthèses Economiques  
-----

Service des Statistiques d'Entreprises et de Commerce  
-----

01 B.P. 374 Ouagadougou 01 / tél. (226) 25-49-85-02

E-Mail : [insd@insd.bf](mailto:insd@insd.bf)

---

**PUBLICATION HARMONISEE**  
**INDICE DE LA PRODUCTION INDUSTRIELLE RENOVE**

---

# **IPI Info...**

***Quatrième trimestre 2022***

---

*L'Institut national de la statistique et de la démographie (INSD) met à la disposition des utilisateurs cette note trimestrielle de l'Indice de la production industrielle (IPI). Cet indice mesure l'évolution de la production en volume des biens et services industriels (biens fabriqués ou transformés et services industriels fournis ou sous traités) des unités industrielles résidentes au Burkina Faso.*

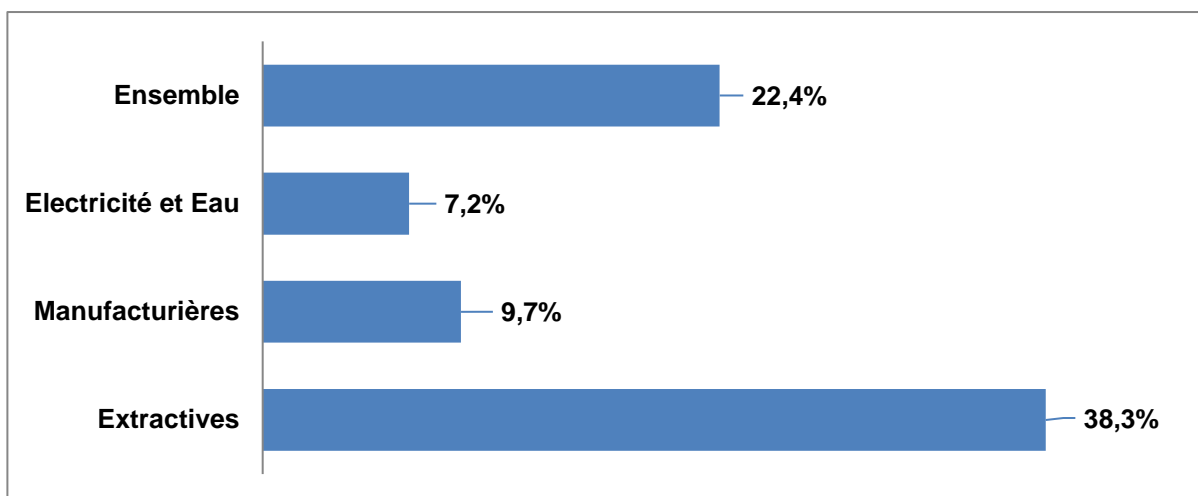
*L'IPI rénové est un indice de type Laspeyres, calculé en base mobile conformément aux nouvelles recommandations internationales des Nations Unies. La mise en œuvre de ces recommandations consiste à mettre à jour chaque année les échantillons des entreprises et des produits, à actualiser de façon annuelle les pondérations utilisées issues des enquêtes et des agrégats des comptes nationaux, à utiliser l'année précédente comme année de référence de calcul des indices de l'année courante et à enchaîner systématiquement à l'année de base les indices des années de référence. Ceci permet de prendre en compte les mouvements intervenus dans le tissu industriel et ainsi de rester plus proche de la réalité du tissu industriel du Burkina Faso. Le volume utilisé pour le calcul de l'IPI rénové est obtenu par déflation de la production en valeur des unités industrielles à partir d'un indice de prix de production.*

*L'IPI rénové base 100 en 2015 (année de base 2015) est produit à un rythme trimestriel et publié soixante (60) jours après la fin du trimestre sous revu. Les séries des IPI rénovés calculées ne sont pas (encore) désaisonnalisées. La nomenclature d'activités et de produits utilisée est celle des Etats membres d'AFRISTAT (NAEMA rev1/NOPEMA rev1).*

---

## Hausse de la production industrielle au quatrième trimestre 2022

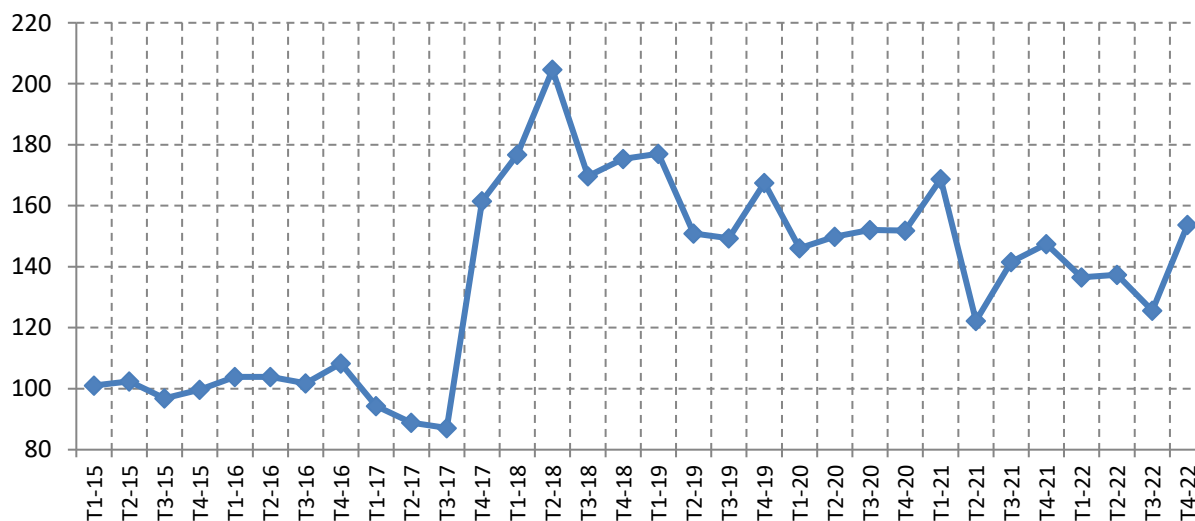
Figure1 : Variation trimestrielle de l'indice d'ensemble et par type d'industries



La production industrielle en volume enregistre une hausse au quatrième trimestre 2022 (+22,4%). Cette augmentation est liée à celle de la production en volume observée simultanément dans les industries extractives (+38,3%), dans les industries manufacturières (+9,7%) et dans les industries de production d'électricité et d'eau (+7,2%).

Par rapport au même trimestre de l'année précédente, le volume de la production est également en hausse de 4,2%.

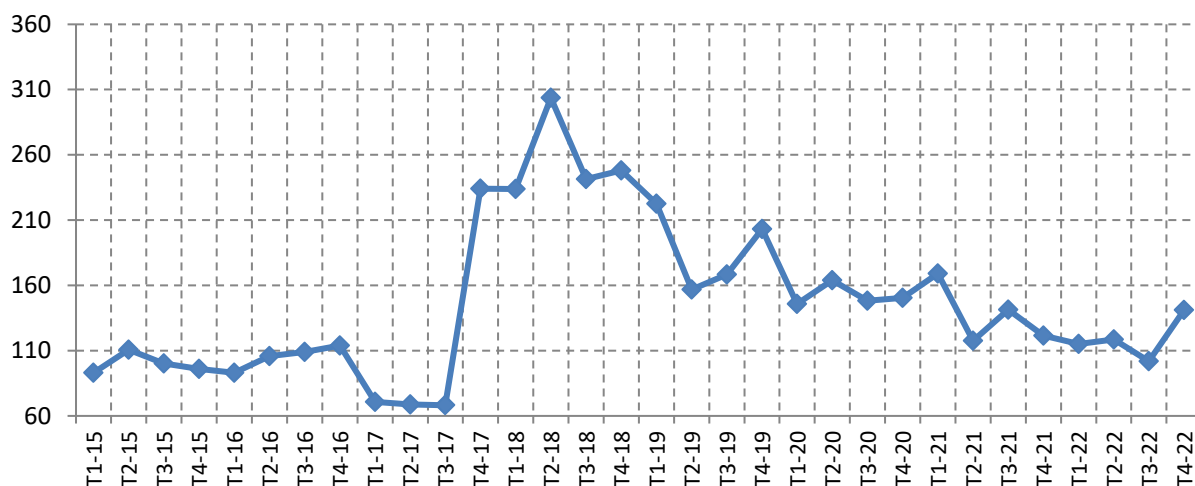
Figure 2 : Evolution IPI - Ensemble



### Hausse de la production en volume dans les industries extractives

La production en volume dans les industries extractives a connu une hausse de 38,3%. Cette augmentation de la production en volume est imputable à la hausse observée dans l'extraction de minerais métalliques (+42,7%). Par rapport au même trimestre de l'année précédente, le volume de la production a connu également une hausse de 16,1%.

**Figure 3 : Evolution IPI - Industries extractives**



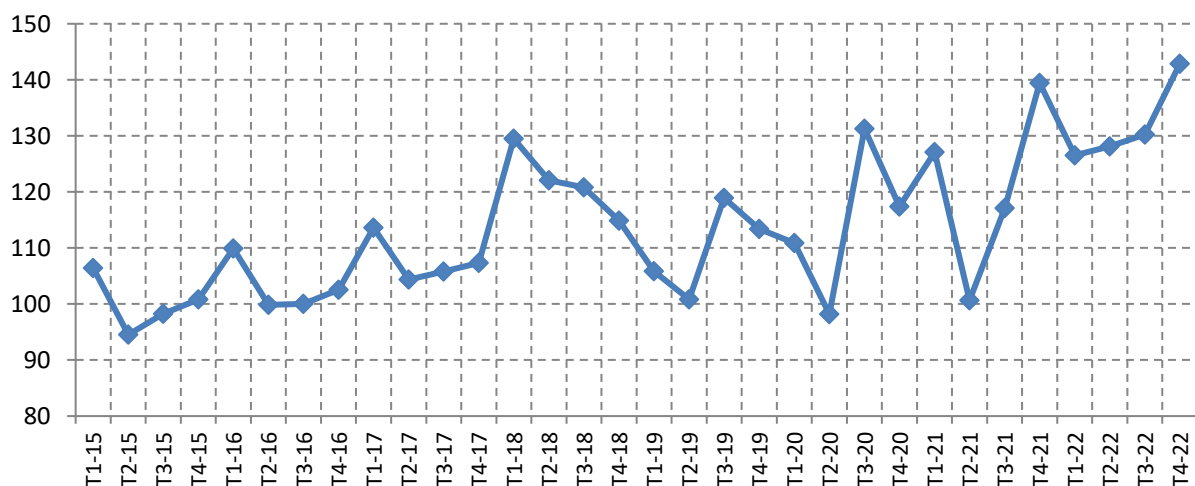
**Hausse de la production en volume dans les industries manufacturières**

La production en volume dans les industries manufacturières a connu une hausse de 9,7% par rapport au trimestre précédent. Cette situation est soutenue essentiellement par la forte hausse de la production observée dans les industries de fabrication de produits à base de tabac (+101,0%), l'imprimerie et reproduction d'enregistrements (+62,7%), la fabrication de produits chimiques (+44,2%), la fabrication de boissons (+43,2%), le travail du caoutchouc et du plastique (+27,2%), la fabrication du papier et du carton (+8,9%) et métallurgie (+8,8%).

Par contre, la baisse de la production en volume observée dans le travail du cuir ; fabrication d'articles de voyage et de chaussures (-56,7%), fabrication d'articles d'habillement (-36,4%), la fabrication de meubles et de matelas (-27,7%), les activités de fabrication de textiles (-7,9%) et le travail du bois et fabrication d'articles en bois hors meubles (-5,9%) n'a pas inversé la tendance haussière de l'indice des industries manufacturières.

Comparativement au même trimestre de 2021, la production en volume des industries manufacturières a connu également une hausse de 2,5%.

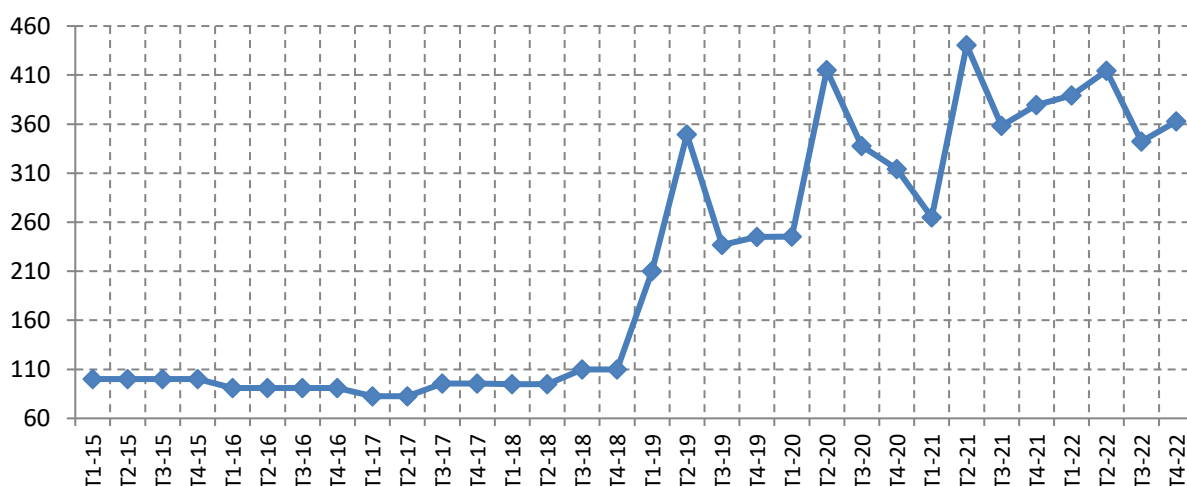
**Figure 4 : Evolution IPI - Industries manufacturières**



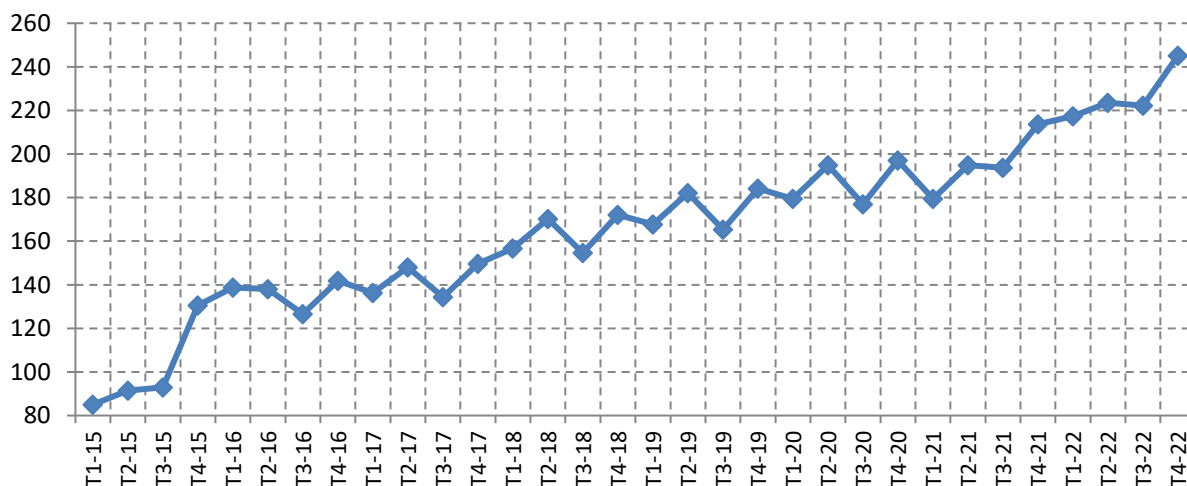
## ***Hausse de la production en volume dans les industries de production et de distribution d'électricité et d'eau***

La production en volume d'électricité et d'eau est en hausse de 7,2%. Cela est dû à la hausse simultanée de la production d'électricité (+6,0%) et de la production d'eau (+10,3%). Cependant, par rapport au même trimestre de l'année précédente, la production d'électricité et d'eau a connu une hausse nettement plus faible de 0,4%.

**Figure 5 : Evolution IPI - Industrie de production et de distribution d'électricité**



**Figure 6 : Evolution IPI – Industries de production et de distribution d'eau**



**Tableau 1 : Indice de la production Industrielle rénové par branche d'activités**

Libellé	T4-21	T3-22	T4-22	Variations (%)	
				T/T-1	T/T-4
<b>Ensemble</b>	<b>147,5</b>	<b>125,6</b>	<b>153,8</b>	<b>22,4</b>	<b>4,3</b>
<b>Industries extractives</b>	<b>121,5</b>	<b>101,9</b>	<b>141,0</b>	<b>38,3</b>	<b>16,1</b>
<i>Extraction de minerais métalliques</i>	113,9	93,6	133,6	42,7	17,3
<i>Activités de soutien aux industries extractives</i>	260,1	315,7	219,1	-30,6	-15,8
<b>Industries manufacturières</b>	<b>139,4</b>	<b>130,2</b>	<b>142,9</b>	<b>9,7</b>	<b>2,5</b>
<i>Fabrication de produits alimentaires</i>	96,7	80,5	81,1	0,8	-16,1
<i>Fabrication de boissons</i>	169,6	160,7	230,1	43,2	35,6
<i>Fabrication de produits a base de tabac</i>	138,8	63,4	127,5	101,0	-8,2
<i>Activités de fabrication de textiles</i>	98,3	109,3	100,6	-7,9	2,4
<i>Fabrication d'articles d'habillement</i>	361,5	271,6	172,7	-36,4	-52,2
<i>Travail du cuir ; fabrication d'articles de voyage et de chaussures</i>	12,6	28,4	12,3	-56,7	-2,8
<i>Travail du bois et fabrication d'articles en bois hors meubles</i>	115,5	177,8	167,3	-5,9	44,9
<i>Fabrication du papier et du carton</i>	355,5	198,3	215,9	8,9	-39,3
<i>Imprimerie et reproduction d'enregistrements</i>	173,1	124,9	203,2	62,7	17,4
<i>Fabrication de produits chimiques</i>	204,2	147,6	212,9	44,2	4,3
<i>Travail du caoutchouc et du plastique</i>	303,2	119,3	151,7	27,2	-50,0
<i>Fabrication de matériaux minéraux</i>	106,2	102,6	102,9	0,2	-3,1
<i>Métallurgie</i>	69,7	53,7	58,4	8,8	-16,3
<i>Fabrication d'ouvrages en métaux</i>	232,1	413,8	435,5	5,2	87,6
<i>Fabrication de meubles et matelas</i>	269,9	266,7	192,7	-27,7	-28,6
<b>Industries de production et de distribution d'électricité, de gaz et d'eau</b>	<b>378,9</b>	<b>355,0</b>	<b>380,5</b>	<b>7,2</b>	<b>0,4</b>
<i>Production et distribution d'électricité et de gaz</i>	379,4	342,4	362,8	6,0	-4,4
<i>Captage, traitement et distribution d'eau</i>	213,7	222,1	245,1	10,3	14,7

**BURKINA FASO**  
**MINISTERE DE L'ECONOMIE, DES FINANCES ET DE LA PROSPECTIVE**



**INSTITUT NATIONAL DE LA STATISTIQUE ET DE LA DEMOGRAPHIE**

-----  
**Direction des Statistiques et des Synthèses Economiques**  
-----

**Service des Statistiques d'Entreprises et de Commerce**  
-----

**01 B.P. 374 Ouagadougou 01 / tél. (226) 25-49-85-02**

**E-Mail : [insd@insd.bf](mailto:insd@insd.bf)**

---

**PUBLICATION HARMONISEE**  
**INDICE DE PRIX DE PRODUCTION DE L'INDUSTRIE**

---

**IPPI Info...**

***Quatrième trimestre 2022***

---

*L'Institut national de la statistique et de la démographie (INSD) met à la disposition des utilisateurs cette note trimestrielle de l'Indice de prix de production de l'industrie (IPPI). Cet indice mesure l'évolution des prix de transaction des biens et services industriels (biens fabriqués ou transformés et services industriels fournis ou sous traités) des unités industrielles résidentes au Burkina Faso. Il s'agit des prix de base au sens du SCN 2008.*

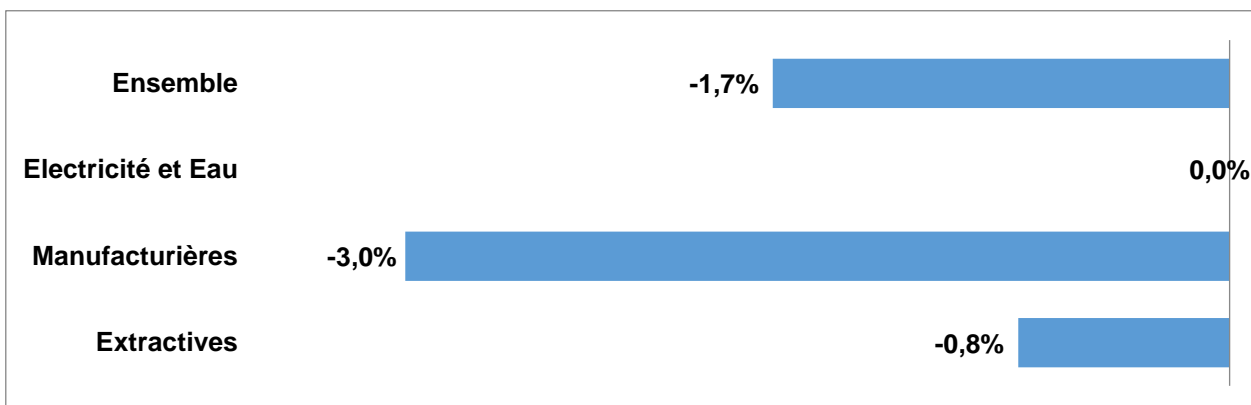
*L'IPPI est un indice de type Laspeyres, calculé en base mobile conformément aux nouvelles recommandations internationales des Nations Unies. La mise en œuvre de ces recommandations consiste à mettre à jour chaque année les échantillons des entreprises et des produits, à actualiser de façon annuelle les pondérations utilisées issues des enquêtes et des agrégats des comptes nationaux, à utiliser l'année précédente comme année de référence de calcul des indices de l'année courante et à enchaîner systématiquement à l'année de base les indices des années de référence. Ceci permet de prendre en compte les mouvements intervenus dans le tissu industriel et ainsi de rester plus proche de la réalité du tissu industriel du Burkina Faso. Plus de 300 produits (biens et services industriels) sont suivis chaque année.*

*L'IPPI base 100 en 2015 (année de base 2015) est produit à un rythme trimestriel et publié soixante (60) jours après la fin du trimestre sous revu. Les séries des IPPI calculées ne sont pas (encore) désaisonnalisées. La nomenclature d'activités et de produits utilisée est celle des Etats membres d'AFRISTAT (NAEMA rev1/NOPEMA rev1).*

---

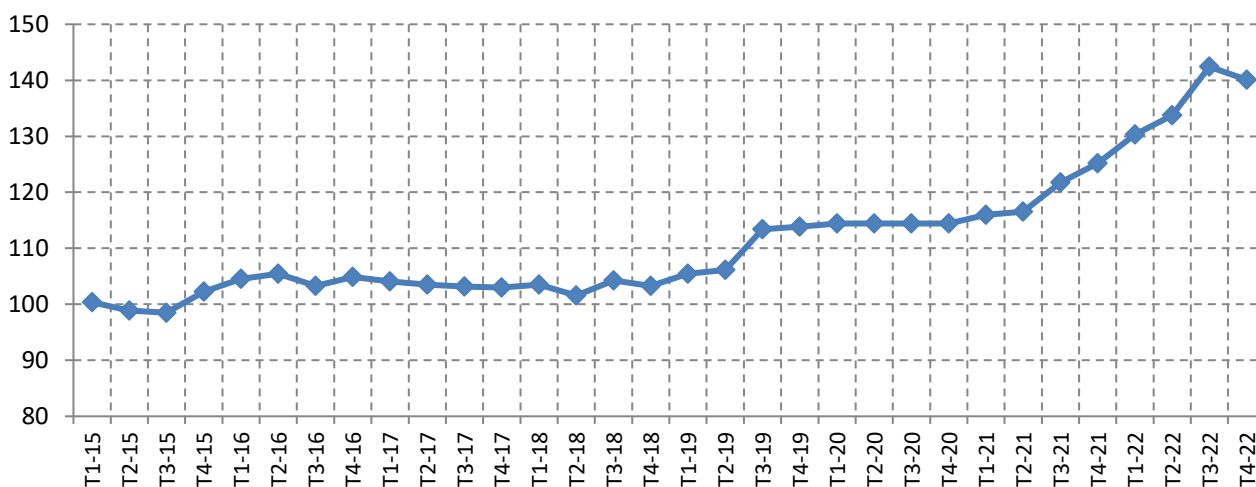
## Baisse des prix de production des produits industriels au quatrième trimestre 2022

Figure 1 : Variation trimestrielle de l'indice d'ensemble et par type d'industries



Dans l'ensemble, les prix de production de l'industrie sont en baisse au quatrième trimestre 2022 (-1,7%). Cette diminution des prix est essentiellement due à la baisse des prix de production dans l'industrie manufacturière (-3,0%) et dans les industries extractives (-0,8%). Les prix de production dans les industries de production et de distribution d'électricité et d'eau demeurent stables (0,0%). Par contre, comparativement au même trimestre de l'année précédente, ces prix enregistrent une hausse substantielle de 11,9%.

Figure 2 : Evolution IPPI - Ensemble

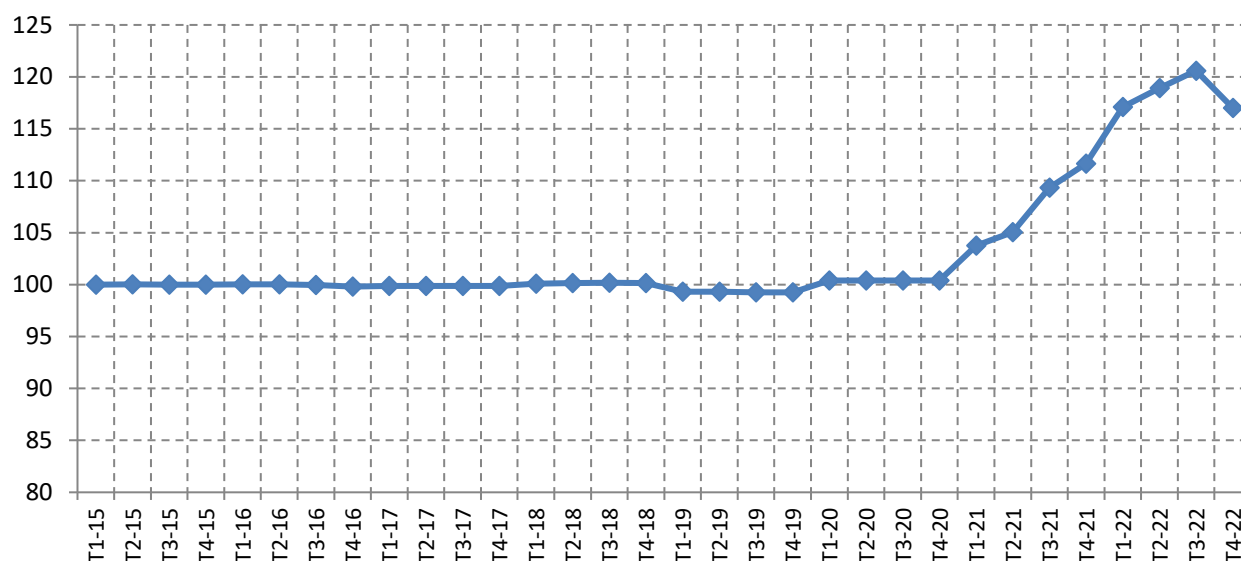


### Baisse des prix dans les industries manufacturières

Les prix de production dans les industries manufacturières ont baissé de 3,0% au quatrième trimestre. La chute observée est due principalement à la baisse des prix des produits à base de tabac (-44,2%), des travaux d'impression et de reproduction d'enregistrements (-18,2%), des produits alimentaires (-4,3%) et des articles d'habillement (-4,2%). Les prix de la plupart des autres produits sont restés presque stables (0,0%) à l'exception des prix des produits du travail du caoutchouc et du plastique dont la forte augmentation (+119,6%) n'a pu inverser la tendance générale à la baisse de l'indice.

Par rapport au même trimestre de l'année de 2021, les prix de production dans les industries manufacturières ont augmenté de 4,8%.

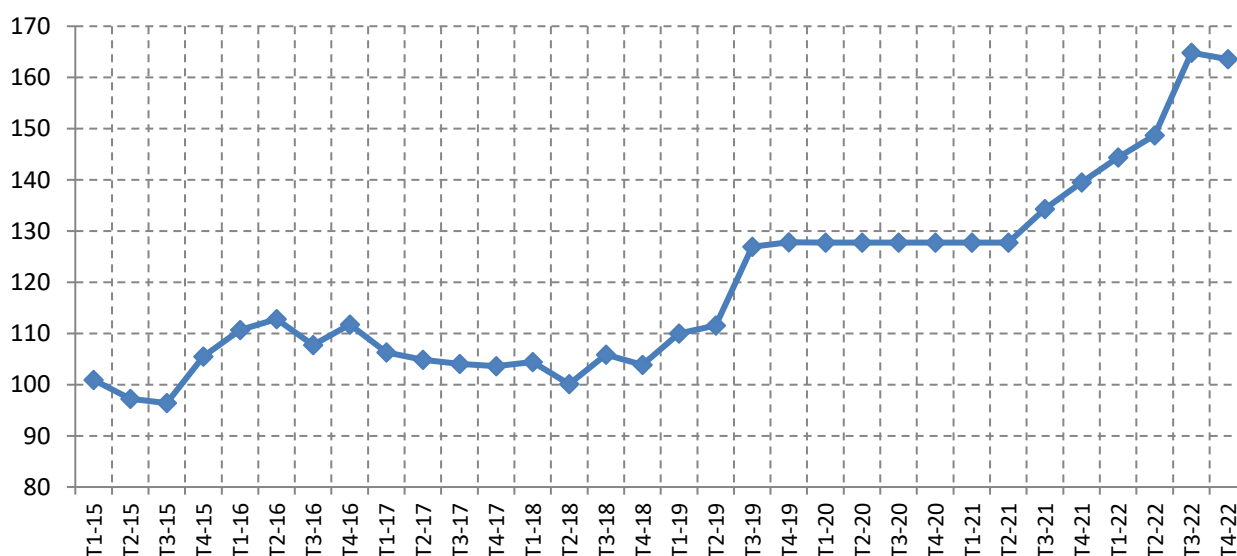
**Figure 3 : Evolution IPPI - Produits des industries manufacturières**



**Baisse des prix dans les industries extractives**

Au quatrième trimestre 2022, les prix des produits des industries extractives ont connu une légère baisse de 0,8% suite à la baisse observée dans l'industrie d'extraction de minerais métalliques (-0,8%). Par rapport au même trimestre de l'année de 2021, les prix de production dans les industries extractives ont connu une hausse de 17,3%.

**Figure 4 : Evolution IPPI - Produits des industries extractives**

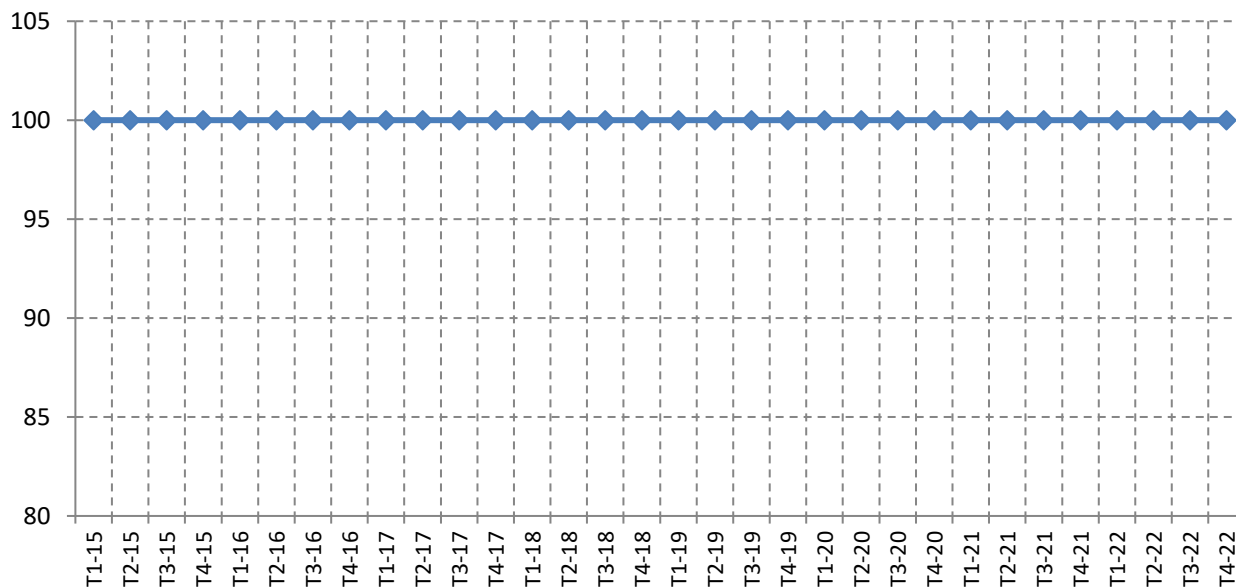




## **Stabilité des prix dans les industries de production et de distribution d'électricité et d'eau**

Les prix de production d'électricité et d'eau demeurent stables (0,0%) au cours du quatrième trimestre 2022. Cette stabilité qui s'affiche également par rapport au même trimestre de l'année précédente est en lien avec la réglementation des prix dans les secteurs stratégiques de l'électricité et de l'eau.

**Figure 5 : Evolution IPPI –Produits des industries de production et de distribution d'électricité et d'eau**



**Tableau 1 : Indice de prix de production dans l'industrie par produits**

Libellé	T4-21	T3-22	T4-22	Variations (%)	
				(T/T-1)	(T/T-4)
<b>Ensemble</b>	<b>125,2</b>	<b>142,4</b>	<b>140,1</b>	<b>-1,7</b>	<b>11,9</b>
<b>Industries extractives</b>	<b>139,5</b>	<b>164,8</b>	<b>163,6</b>	<b>-0,8</b>	<b>17,3</b>
<i>Minerais métalliques</i>	139,0	165,4	164,1	-0,8	18,0
<i>Services de soutien aux industries extractives</i>	156,0	160,0	160,0	0,0	2,6
<b>Industries manufacturières</b>	<b>111,6</b>	<b>120,6</b>	<b>117,0</b>	<b>-3,0</b>	<b>4,8</b>
<i>Produits alimentaires</i>	122,2	138,6	132,7	-4,3	8,6
<i>Boissons</i>	100,0	100,0	100,0	0,0	0,0
<i>Produits à base de tabac</i>	134,6	181,3	101,3	-44,2	-24,8
<i>Produits textiles</i>	100,3	100,1	100,1	0,0	-0,2
<i>Articles d'habillement</i>	104,4	104,4	100,0	-4,2	-4,2
<i>Cuir travaille ; Articles de voyage ; Chaussures</i>	105,2	115,1	115,1	0,0	9,4
<i>Bois, Articles en bois ou de vannerie (hors meubles)</i>	100,0	103,7	103,7	0,0	3,7
<i>Papier et carton</i>	115,5	113,3	113,3	0,0	-1,9
<i>Travaux d'impression et de reproduction d'enregistrements</i>	109,1	111,7	91,3	-18,2	-16,3
<i>Produits chimiques</i>	108,6	135,9	135,7	-0,2	25,0
<i>Produits du travail du caoutchouc et du plastique</i>	113,7	128,0	280,9	119,6	147,0
<i>Matériaux minéraux</i>	90,2	94,7	94,7	0,0	5,0
<i>Produits métallurgiques et de fonderie</i>	107,8	113,9	113,4	-0,4	5,2
<i>Ouvrages en métaux ; produit du travail des métaux</i>	101,6	103,3	103,3	0,0	1,6
<i>Meubles et matelas</i>	103,9	103,0	100,7	-2,2	-3,0
<i>Produits manufacturiers divers</i>	129,5	148,3	148,3	0,0	14,5
<b>Industries de production et de distribution d'électricité, de gaz et d'eau</b>	<b>100,0</b>	<b>100,0</b>	<b>100,0</b>	<b>0,0</b>	<b>0,0</b>
<i>Electricité</i>	100,0	100,0	100,0	0,0	0,0
<i>Eau distribuée</i>	100,0	100,0	100,0	0,0	0,0