




5^e RGPH

Cinquième Recensement Général
de la Population et de l'habitation
du Burkina Faso

VOLUME - 4

PROJECTIONS DEMOGRAPHIQUES
2020-2035





5^e RGPH

Cinquième Recensement Général
de la Population et de l'Habitation
du Burkina Faso

VOLUME - 4 PROJECTIONS DEMOGRAPHIQUES 2020-2035

Comité National du Recensement
Institut National de la Statistique et de la Démographie



Avec l'appui technique et financier de :



AVANT-PROPOS

Le Recensement général de la population et de l'habitation est une opération d'envergure et d'importance nationales qui fournit des informations pour une meilleure prise en compte des questions de population dans l'élaboration, le suivi et l'évaluation des politiques et programmes de développement. La réalisation en 2019 du cinquième Recensement général de la population et de l'habitation (5^e RGPH) répond aux besoins en informations statistiques actualisées.

À la différence des recensements précédents du Burkina Faso, l'utilisation des nouvelles technologies a constitué une innovation majeure pour le 5^e RGPH qui a été réalisé dans des contextes sanitaire et sécuritaire difficiles. L'outil principal de collecte, le questionnaire ménage a été fortement enrichi par l'insertion de questions relatives à l'éducation, la possession de documents d'identification, la migration, aux décès des 12 derniers mois.

Les résultats du 5^e RGPH ont été analysés par thématique. Pour ce faire, Seize (16) thèmes prioritaires qui prennent en compte des besoins des utilisateurs sont publiés en quatre volumes. Le Volume 1 couvre des domaines tels que l'évaluation de la qualité des données, l'état, la structure et la dynamique de la population. Le Volume 2 porte sur les caractéristiques sociodémographiques et économiques des ménages et de la population. Les volumes 3 et 4 quant à eux portent respectivement sur la mesure et la cartographie de la pauvreté et les projections démographiques.

Le présent document concerne le Volume 4 qui présente les résultats des projections démographiques nationales et sous-nationales, sur la période 2020-2035, réalisées à partir des résultats du 5^e RGPH selon différentes hypothèses sur l'évolution future des paramètres démographiques tels que la fécondité et ses déterminants proches, la migration et la mortalité. Les résultats sont présentés par année d'âge et par groupe d'âges.

Les résultats du 5^e RGPH sont également publiés à travers les documents suivants :

- Synthèse des résultats définitifs
- Volume des tableaux statistiques
- Plaquette des principaux indicateurs
- Fichier des localités
- Treize (13) monographies régionales
- Deux (2) monographies Communales pour les villes de Ouagadougou et de Bobo-Dioulasso
- Atlas socio démographique

Les différents documents sont diffusés sur divers supports tels que : papier, site internet et sous différents formats (dépliant, brochure, électronique), en vue de satisfaire les besoins en informations d'un grand nombre d'utilisateurs de données sur la population.

Nous renouvelons nos remerciements à tous les acteurs et partenaires dont les efforts conjugués ont abouti au succès du 5^e RGPH et aux résultats qui font l'objet des différentes publications.

L'Institut national de la statistique et de la démographie reste ouvert à toute contribution susceptible d'améliorer l'exploitation des résultats du 5^e RGPH.

Le Directeur Général



Boureima OUEDRAOGO
Chevalier de l'Ordre du Mérite
de l'Economie et des Finances

SOMMAIRE

SOMMAIRE	iii
LISTE DES TABLEAUX ET GRAPHIQUES	v
LISTE DES SIGLES ET ABREVIATIONS	vii
TABLEAU SYNOPTIQUE	ix
INTRODUCTION	1
CHAPITRE 1 : PROJECTION DEMOGRAPHIQUES NATIONALES	3
1.1- STRUCTURE PAR SEXE ET AGE DE LA POPULATION EN 2019	5
1.2- ASPECTS METHODOLOGIQUES	9
1.2.1- Présentation de la méthode des composantes.....	9
1.2.1.1- Principe de la méthode	9
1.2.1.2- Présentation de l’outil de projection	9
1.2.2- Formulation des hypothèses	10
1.2.2.1- Définir la période de projection	10
1.2.2.2- Données nécessaires	10
1.2.2.3- Données de population de l’année de base (ou de départ)	10
1.2.2.4- Données de fécondité	10
1.2.2.5- Données de mortalité	10
1.2.2.6- Données sur la migration internationale	11
1.2.2.7- Données sur l’urbanisation	11
1.2.3- Hypothèses de progression.....	11
1.2.3.1- Hypothèses sur la fécondité	11
1.2.3.2- Hypothèses sur la mortalité	13
1.2.3.3- Hypothèses sur la migration internationale	14
1.2.3.4- Hypothèses sur l’urbanisation	14
1.3- RÉSULTATS	15
1.3.1- Evolution de quelques indicateurs démographiques de 2020 à 2035.....	15
1.3.2- Population du Burkina Faso par âge et sexe de 2020 à 2035	17
CHAPITRE 2 : PROJECTIONS DEMOGRAPHIQUES REGIONALES	113
2.1- METHODOLOGIE	115
2.2- RESULTATS DES PROJECTIONS DEMOGRAPHIQUES REGIONALES	117
REGION DE LA BOUCLE DU MOUHOUN	119
REGION DES CASCADES	125
REGION DU CENTRE	131
REGION DU CENTRE-EST	137
REGION DU CENTRE-NORD.....	143
REGION DU CENTRE-OUEST	149
REGION DU CENTRE-SUD	155
REGION DE L’EST.....	161
REGION DES HAUTS-BASSINS	167
REGION DU NORD.....	173
REGION DU PLATEAU CENTRAL	179
REGION DU SAHEL	185
REGION DU SUD-OUEST.....	191
CHAPITRE 3 : PROJECTION DEMOGRAPHIQUE PROVINCIALE	197
3.1- METHODOLOGIE	199
3.2- RESULTATS DES PROJECTIONS DEMOGRAPHIQUES PROVINCIALES	201
PROVINCE DES BALES.....	205
PROVINCE DE BANWA	211

PROVINCE DU KOSSI.....	217
PROVINCE DU MOUHOUN.....	223
PROVINCE DU NAYALA.....	229
PROVINCE DU SOUROU.....	235
PROVINCE DE LA COMOË.....	243
PROVINCE DE LA LERABA.....	249
PROVINCE DU KADIOGO.....	257
PROVINCE DU BOULGOU.....	265
PROVINCE DU KOULPELOGO.....	271
PROVINCE DU KOURITENGA.....	277
PROVINCE DU BAM.....	285
PROVINCE DU NAMENTENGA.....	291
PROVINCE DU SANMATENGA.....	297
PROVINCE DU BOULKIEMDE.....	305
PROVINCE DU SANGUIE.....	311
PROVINCE DU SISSILI.....	317
PROVINCE DU ZIRO.....	323
PROVINCE DU BAZEGA.....	331
PROVINCE DU NAHOURI.....	337
PROVINCE DU ZOUNDWEOGO.....	343
PROVINCE DU GNAGNA.....	351
PROVINCE DE GOURMA.....	357
PROVINCE DU KOMONDJOARI.....	363
PROVINCE DU KOMPIENGA.....	369
PROVINCE DE LA TAPOA.....	375
PROVINCE DU HOUËT.....	383
PROVINCE DU KENEDOUGOU.....	389
PROVINCE DU TUY.....	395
PROVINCE DU LOROUM.....	403
PROVINCE DU PASSORE.....	409
PROVINCE DU YATENGA.....	415
PROVINCE DU ZONDOMA.....	421
PROVINCE DU GANZOURGOU.....	429
PROVINCE DU KOURWEOGO.....	435
PROVINCE DU OUBRITENGA.....	441
PROVINCE DE L'OU DALAN.....	449
PROVINCE DU SENO.....	455
PROVINCE DU SOUM.....	461
PROVINCE DU YAGHA.....	467
PROVINCE DE LA BOUGOURIBA.....	475
PROVINCE DE L'IOBA.....	481
PROVINCE DU NOUMBIËL.....	487
PROVINCE DU PONI.....	493
BIBLIOGRAPHIE.....	499

LISTE DES TABLEAUX ET GRAPHIQUES

LISTE DES TABLEAUX

Tableau 1 : Répartition de la population par groupe d'âges selon le milieu de résidence et le sexe en 2019 ...	5
Tableau 2 : Taux de fécondité par groupe d'âges et par milieu de résidence.....	6
Tableau 3 : Evolution du taux de prévalence contraceptive chez les femmes de 15-49 ans en union.....	11
Tableau 4 : Evolution de la proportion des femmes de 15-49 ans en union	12

Tableau A1. 1 : Indicateurs démographiques par période quinquennale de 2020 à 2035 (scénario bas)	15
Tableau A1. 2 : Indicateurs démographiques par période quinquennale de 2020 à 2035 (scénario moyen)	15
Tableau A1. 3 : Indicateurs démographiques par période quinquennale de 2020 à 2035 (scénario haut)	16

Tableau A2. 1 : Population totale par âge selon le sexe et le milieu de résidence de 2020 à 2035 (scénario bas)	17
Tableau A2. 2 : Population totale par âge selon le sexe et le milieu de résidence de 2020 à 2035 (scénario moyen).....	49
Tableau A2. 3 : Population totale par âge selon le sexe et le milieu de résidence de 2020 à 2035 (scénario haut).....	81

LISTE DES GRAPHIQUES

Graphique 1 : Evolution de l'espérance de vie à la naissance	13
Graphique 2 : Evolution du pourcentage de la population urbaine de 1960 à 2035.....	14

LISTE DES SIGLES ET ABREVIATIONS

DHS	Demographic and health survey
EDS	Enquête démographique et de santé
EMC	Enquête multisectorielle continue
ICF	Inner City Fund
INSD	Institut national de la statistique et de la démographie
ISF	Indice synthétique de fécondité
MEF	Ministère de l'économie et des finances
MICS	Enquête à indicateurs multiples
MINEFID	Ministère de l'économie, des finances et du développement
ODD	Objectifs de développement durable
PMA	Performance monitoring for action
PNDES	Plan national de développement économique et social
PNPF	Programme national de planification familiale
RGPH	Recensement général de la population et de l'habitation
STAT	Statistique
TAN	Taux d'accroissement naturel
TBM	Taux brut de mortalité
TBN	Taux brut de natalité
TBR	Taux brut de reproduction
TC	Taux de croissance
TGFG	Taux global de fécondité générale
TM-5	Taux de mortalité des moins de 5 ans
TMI	Taux de mortalité infantile
TNR	Taux net de reproduction

TABLEAU SYNOPTIQUE

Population par sexe et milieu de résidence de 2020 à 2035					
Année	Homme	Femme	Urbain	Rural	Ensemble
2020	10 055 166	10 762 870	5 459 635	15 358 401	20 818 036
2021	10 369 812	11 085 832	5 772 805	15 682 839	21 455 644
2022	10 688 230	11 412 644	6 096 747	16 004 127	22 100 874
2023	11 009 784	11 742 531	6 431 221	16 321 094	22 752 315
2024	11 333 972	12 075 043	6 776 087	16 632 928	23 409 015
2025	11 660 597	12 409 956	7 131 317	16 939 236	24 070 553
2026	11 989 630	12 747 198	7 496 981	17 239 847	24 736 828
2027	12 320 971	13 086 665	7 873 116	17 534 520	25 407 636
2028	12 654 361	13 428 013	8 259 618	17 822 756	26 082 374
2029	12 989 438	13 770 860	8 656 336	18 103 962	26 760 298
2030	13 325 981	14 114 981	9 063 180	18 377 782	27 440 962
2031	13 668 588	14 464 895	9 371 441	18 762 042	28 133 483
2032	14 017 319	14 820 804	9 687 675	19 150 448	28 838 123
2033	14 372 253	15 182 824	10 012 072	19 543 005	29 555 077
2034	14 733 267	15 550 840	10 344 643	19 939 464	30 284 107
2035	15 099 953	15 924 450	10 685 216	20 339 187	31 024 403

INTRODUCTION

La Conférence de Bucarest sur la Population a mis en lumière l'interrelation entre croissance démographique et croissance économique. Les questions de population constituent donc des questions entières de développement. Pour mesurer les progrès réalisés dans la mise en œuvre des stratégies et programmes de développement, notamment le Plan national de développement économique et social (PNDES), les Objectifs de développement durable (ODD) et les autres cadres sectoriels de développement, la disponibilité de données statistiques, sociodémographiques et économiques fiables pour renseigner les indicateurs retenus aux différents niveaux est plus que nécessaire.

La population du Burkina Faso connaît une croissance rapide depuis son accession à l'indépendance. Estimée à 4,3 millions d'habitants en 1960, elle est de 20 505 155 selon les résultats du recensement général de la population et de l'habitation (RGPH) réalisé en 2019. La population burkinabè a donc été multipliée par 4,8 en 59 ans. L'évolution de la population constatée entre 2006 et 2019 est plus ou moins conforme aux projections de population réalisées en 2009 par l'Institut national de la statistique et de la démographie (INSD) à l'issue du RGPH de 2006.

Ainsi 16 millions d'individus se sont ajoutés aux 4,3 millions d'habitants que comptait le Burkina Faso en 1960. Ces 16 millions sont la résultante de la croissance naturelle de la population, car le Burkina est un pays d'émigration. Avec un indice synthétique de fécondité (ISF) de 5,4 enfants par femme en 2019, le niveau de fécondité demeure élevé malgré la baisse constatée depuis 1985. En effet, il est passé de 6,1 enfants par femme en 1960 à 7,2 en 1985, puis à 6,2 en 2006, pour se situer en 2019 à 5,4 enfants par femme.

La mortalité reste également élevée. Mais, elle se situe aujourd'hui à des niveaux nettement inférieurs à ceux estimés pour les années 1960. Ainsi, le taux brut de mortalité est passé de 32‰ en 1960 à 9,2‰ en 2019. Au cours de la même période, l'espérance de vie à la naissance est passée selon les estimations nationales de 38 ans en 1960 à 61 ans en 2019, ce qui correspond à un allongement de la durée moyenne de vie au Burkina Faso de près de 23 ans depuis l'indépendance.

Les questions de population sont incontournables pour le développement et l'avenir d'un pays. Les effectifs de population s'avèrent donc nécessaires pour les gouvernants et les acteurs de développement pour planifier les actions de développement et apprécier l'impact de la croissance démographique sur la situation socioéconomique. Or, entre deux recensements il s'écoule au moins dix ans, d'où la nécessité de recourir aux projections pour estimer les effectifs de population.

Les projections démographiques constituent donc un outil indispensable d'anticipation, d'exploration et de réflexion sur le futur, en particulier pour tout ce qui concerne les investissements à programmer dans de nombreux secteurs tels que la santé, l'éducation, l'emploi, le logement, etc.

Les projections de population du Burkina Faso 2020-2035 qui sont présentées ici ne sont pas des prédictions. Elles sont d'abord le résultat de plusieurs scénarios combinant les diverses hypothèses retenues pour chacune des composantes de la dynamique démographique (fécondité, mortalité et migration). Les évolutions futures obtenues doivent donc être appréciées en fonction de ces hypothèses, et aussi en fonction des variables et des horizons considérés. Elles correspondent donc à une évolution « assez probable », sauf cas de phénomène majeur exceptionnel non prévisible.

Lorsque les projections se font sur plus de 20 ans, cela rentre dans le domaine de la prospective, et même le scénario « moyen » ou « tendanciel », ne peut plus être vraiment considéré comme le

plus probable, le futur n'étant jamais écrit. Les projections doivent ainsi être considérées à moyen et long terme comme des outils « d'aide à la décision », permettant d'envisager des actions/programmes visant à accélérer les évolutions jugées favorables, ou au contraire infléchir celles qui sont jugées défavorables au pays.

Le présent rapport qui présente les effectifs futurs de la population burkinabè par sexe et milieu de résidence comprend trois (03) chapitres : un premier chapitre sur les projections démographiques nationales, un deuxième qui aborde les projections régionales et un troisième qui présente les projections provinciales.



CHAPITRE 1: PROJECTIONS DEMOGRAPHIQUES NATIONALES

1.1- STRUCTURE PAR SEXE ET AGE DE LA POPULATION EN 2019

L'analyse de la structure par sexe et par âge observée au cours du 5^e RGPH fait ressortir les principaux constats ci-après :

- ✓ une population majoritairement rurale ; en effet, près de 3 individus sur 4 vivent en milieu rural et la population urbaine s'élève à 5 398 305 individus, soit 26,3% de la population totale ;
- ✓ une population majoritairement jeune ; les données indiquent en effet que 64,1% de la population est âgée de moins de 25 ans, 55,8% ont moins de 18 ans et 45,3% ont moins de 15 ans tandis que les personnes âgées de 65 et plus ans ne représentent que 3,4% de la population totale ;
- ✓ une prédominance des femmes par rapport aux hommes ; en effet, le rapport de masculinité est de 93 hommes pour 100 femmes. La population féminine représente d'ailleurs 51,7% de la population totale. De plus, le poids de la population féminine est plus important en milieu rural (51,9%) qu'en milieu urbain (51,2%).

Le tableau suivant donne la répartition par sexe et par groupe d'âges quinquennaux des populations urbaine, rurale, et de l'ensemble du Burkina Faso, estimées au 1er janvier 2020, qui constituent d'ailleurs les populations de départ des projections.

Tableau 1: Répartition de la population par groupe d'âges selon le milieu de résidence et le sexe en 2019

Ages	Urbain			Rural			Ensemble		
	Hommes	Femmes	Ensemble	Hommes	Femmes	Ensemble	Hommes	Femmes	Ensemble
0-4	358 320	358 794	717 114	1 307 685	1 294 265	2 601 950	1 666 005	1 653 059	3 319 064
5-9	322 935	340 354	663 289	1 327 242	1 289 263	2 616 505	1 650 177	1 629 617	3 279 794
10-14	291 494	330 536	622 030	1 067 163	998 212	2 065 375	1 358 657	1 328 748	2 687 405
15-19	269 929	343 898	613 827	743 578	791 241	1 534 819	1 013 507	1 135 139	2 148 646
20-24	262 253	309 899	572 152	506 622	638 650	1 145 272	768 875	948 549	1 717 424
25-29	234 078	259 104	493 182	433 142	573 544	1 006 686	667 220	832 648	1 499 868
30-34	219 761	211 810	431 571	394 133	496 554	890 687	613 894	708 364	1 322 258
35-39	178 847	158 768	337 615	330 322	406 240	736 562	509 169	565 008	1 074 177
40-44	138 377	112 283	250 660	268 720	322 122	590 842	407 097	434 405	841 502
45-49	99 831	80 955	180 786	206 898	244 885	451 783	306 729	325 840	632 569
50-54	74 660	66 176	140 836	184 141	217 070	401 211	258 801	283 246	542 047
55-59	53 428	52 345	105 773	141 971	160 673	302 644	195 399	213 018	408 417
60-64	42 411	41 406	83 817	121 267	139 225	260 492	163 678	180 631	344 309
65-69	26 971	27 180	54 151	86 880	90 244	177 124	113 851	117 424	231 275
70-74	19 563	22 330	41 893	72 794	81 568	154 362	92 357	103 898	196 255
75-79	9 891	12 431	22 322	41 632	43 688	85 320	51 523	56 119	107 642
80-84	5 459	8 744	14 203	25 313	33 488	58 801	30 772	42 232	73 004
85 +	5 771	9 120	14 891	27 365	37 243	64 608	33 136	46 363	79 499
Total	2 613 979	2 746 133	5 360 112	7 286 868	7 858 175	15 145 043	9 900 847	10 604 308	20 505 155

Natalité et fécondité

Les données du 5^e RGPH montrent que 716 619 naissances vivantes ont été enregistrées chez les femmes âgées de 10 à 54 ans, dont 354 219 garçons et 362 400 filles courant 2019, correspondant à une moyenne de 59 718 naissances par mois. Les mères des groupes d'âges 20-24 ans et 25-29 ans ont plus contribué à ces naissances avec respectivement 170 077 et 179 651 naissances. Le taux brut de natalité (TBN), qui mesure l'intensité des naissances s'élève à 39,4 naissances pour 1000 habitants et varie selon le milieu de résidence. En effet, il est plus élevé en milieu rural (40,7 ‰) qu'en milieu urbain (35,8 ‰).

La fécondité reste élevée au Burkina Faso et est estimée à 5,4 enfants par femme. Les femmes de 20-39 ans contribuent à 77,4 % à l'ISF tandis que celles de 15-20 ans et 40-49 ans contribuent respectivement à hauteur de 6,2 % et 16,4 %.

La fécondité varie beaucoup selon le milieu de résidence révélant de profondes différences dans les comportements procréateurs entre les villes et les campagnes. A la fin de la vie féconde, une femme en milieu rural a un ISF de 5,8 contre 4,1 en milieu urbain, soit un écart de 1,7 enfants.

Tableau 2 : Taux de fécondité par groupe d'âges et par milieu de résidence

Groupe d'âges	Ensemble	Rural	Urbain
15-19 ans	73,4	79,3	41,3
20-24 ans	213,7	230,4	137,3
25-29 ans	241,0	259,6	183,1
30-34 ans	215,1	231,9	181,2
35-39 ans	173,1	186,7	147,4
40-44 ans	97,7	105,2	80,1
45-49 ans	62,9	68,1	58,9
ISF	5,4	5,8	4,1
TGFG (‰)	161,7	175,9	128,6

Mortalité

En 2019, 9 décès étaient enregistrés pour 1000 habitants (9,2‰) pour l'ensemble du pays. Ce niveau global du taux brut de mortalité (TBM) cache d'énormes disparités au sein de la population. En effet, le TBM est plus élevé chez les hommes (9,9 ‰) que chez les femmes (8,5 ‰). Des inégalités liées au milieu de résidence sont également perceptibles avec un TBM plus élevé en milieu rural (9,4‰) qu'en milieu urbain (7,7 ‰).

Les résultats du 5^e RGPH permettent aussi d'apprécier les niveaux de la mortalité infanto-juvénile. Le risque de décès entre la naissance et l'âge de 5 ans est de 87,3‰. La mortalité infantile et la mortalité juvénile sont respectivement de 55,9‰ et 33,3‰. Par ailleurs, le niveau de la mortalité maternelle reste toujours élevé, atteignant environ 223 décès maternels pour 100 000 naissances vivantes.

Le niveau de la mortalité observé en 2019 s'est manifesté par un niveau de l'espérance de vie à la naissance établi à 61,9 ans. Les résultats montrent qu'il existe des inégalités selon le sexe et le milieu de résidence. En effet, les hommes sont désavantagés avec une espérance de vie à la naissance (60,0 ans) plus faible que celle des femmes (64,0 ans). De plus, l'espérance de vie à la naissance est de 65,1 ans en milieu urbain contre 60,9 ans en milieu rural.

Migration

Au cours des 5 dernières années, 284 463 personnes ont quitté le Burkina Faso contre 300 906 qui sont entrées soit un solde positif de 16 443. De plus, les données indiquent que l'émigration est plus une affaire d'hommes que de femmes puisque 85% des émigrés sont des hommes. Le solde migratoire des 12 derniers mois montre que le solde est négatif (-33 674). En effet, les données indiquent au cours des derniers mois précédents le recensement, 79191 personnes ont quitté le Burkina Faso contre 45517 qui y sont entrées.

La Côte d'Ivoire demeure la destination principale des émigrations du Burkina Faso. En effet, les résultats indiquent que 68,6 % des émigrations sont dirigées vers la Côte d'Ivoire, 8,2 % vers le Mali et 7,2% vers le Ghana. Si au moins 80 % des émigrations sont orientées vers ces trois pays, il convient de mentionner que les Etats-Unis et la France sont les principales autres destinations avec respectivement 0,8 % et 0,7 % des émigrations.

1.2- ASPECTS MÉTHODOLOGIQUES

1.2.1- Présentation de la méthode des composantes

1.2.1.1- Principe de la méthode

La méthode des composantes consiste à projeter séparément les trois composantes essentielles de la dynamique des populations, à savoir la fécondité, la mortalité et les migrations. La population (**P1**) à une période donnée est décomposée par sexe et catégories d'âges et elle est égale à la population de la période précédente (**P0**) à laquelle on ajoute les naissances (**N**) et les immigrants (**I**) et à laquelle on retire les décès (**D**) et les émigrants (**E**) :

$$P_1 = P_0 + (N - D) + (I - E)$$

De cette façon la population et sa structure par sexe et catégorie d'âges évoluent période par période. Pour cela, il faut à chaque période, déterminer le nombre de naissances par sexe ainsi que le nombre de décès et le solde migratoire par sexe et catégorie d'âges.

Plus spécifiquement, il est calculé pour chaque sexe, la population **Pop (a,t)** de chaque âge **a** à la date **t**, sur la base des données disponibles à la date **t-1** :

$$\text{Pop (a, t)} = \text{Pop (a-1, t-1)} S(a, t) + \text{migrations.}$$

Où $S(a, t)$ est probabilité de survie entre $a-1$ et a , dans les conditions de l'année $t-1$.

Pour avoir la population totale, il faut ajouter la population d'âge 0, née au cours de l'année $t-1$:

$$\text{Pop (0, t)} = (\sum [P_f(a-1, t-1) F(a-1, t-1)]) S(1, t)$$

Où :

- ✓ $P_f(a-1, t-1)$ est la population féminine d'âge $a-1$ à l'année $t-1$ et
- ✓ $F(a-1, t-1)$ représente le taux de fécondité de l'âge $a-1$ à l'année $t-1$.

En général, plusieurs variantes (faible, moyenne et élevée) de chaque hypothèse d'évolution sont considérées, afin de déterminer l'éventail des projections possibles.

1.2.1.2- Présentation de l'outil de projection

Pour élaborer les projections démographiques par la méthode des composantes, il existe plusieurs logiciels. Le logiciel utilisé dans le cadre de ces projections nationales est « SPECTRUM ». C'est un système informatique intégré de modèles de politiques dont la composante servant à la projection démographique est « demproj ». Plusieurs autres composantes existent dans SPECTRUM telles que FamPlan, Coûts-Bénéfices, AIM, RAPID. Les résultats obtenus à partir de « DemProj » sont essentiels et nécessaires à de nombreux travaux et calculs effectués dans les autres composantes précédemment citées. DemProj est en réalité un programme qui permet de réaliser des projections démographiques en fonction d'une population de départ et des facteurs de la dynamique de cette population que sont la fécondité, la mortalité et la migration.

Le logiciel est entièrement gratuit et son module « FamPlan » permet d'associer l'évolution de la fécondité à l'évolution de chacun de ses déterminants proches comme la pratique contraceptive. Ainsi, SPECTRUM permet de tester diverses hypothèses, et d'avoir des résultats détaillés sur les variables démographiques : taille et croissance de la population, espérance de vie à la naissance, indice synthétique de fécondité, etc. Il produit également les projections tout en tenant compte des besoins d'informations selon le milieu de résidence.

1.2.2- Formulation des hypothèses

1.2.2.1- Définir la période de projection

Les projections présentées dans ce document couvrent la période 2020-2035, c'est-à-dire 15 ans. L'horizon 2035 a été retenu afin de répondre aux besoins de perspectives démographiques d'un grand nombre d'utilisateurs dans le cadre des politiques diverses. Elles sont donc à la fois des projections à court, moyen et long terme.

1.2.2.2- Données nécessaires

La réalisation des projections par la méthode des composantes nécessite un ensemble d'informations qui portent non seulement sur l'effectif de la population de départ et sa structure par sexe et âge, mais également sur les facteurs de niveau de la dynamique de population, notamment la fécondité, la mortalité et la migration internationale. Pour disposer des perspectives selon le milieu de résidence l'on doit avoir des connaissances de la dynamique de la population urbaine.

1.2.2.3- Données de population de l'année de base (ou de départ)

La population de base doit être fournie par âge et par sexe. Les effectifs des femmes et des hommes sont subdivisés par âge ou par groupe d'âges quinquennaux. Les données brutes du recensement peuvent cependant poser plusieurs types de problèmes tels que la mauvaise déclaration de l'âge et les âges non déclarés. Il est alors nécessaire de procéder à un lissage de la structure par âge lorsque cette structure est irrégulière. Les données brutes du 5^e RGPH par âge présentent des irrégularités et ont été lissées dans le cadre de la réalisation de la présente projection.

1.2.2.4- Données de fécondité

Deux (2) indicateurs de la fécondité sont nécessaires pour appliquer la méthode des composantes lors des projections démographiques. Ce sont l'indice synthétique de fécondité (ISF) et la structure par âge de la fécondité. Ces informations doivent être disponibles non seulement pour l'année de départ, mais aussi pour les années de projection. La situation idéale est que l'ISF de départ provienne de la même source que la population de base. De cette même source, il est recommandé de calculer les taux de fécondité par groupe d'âges qui permettent de déterminer la contribution de ces groupes d'âges à la fécondité globale.

Dans la pratique actuelle, les niveaux futurs de fécondité ne sont pas fixés à l'avance, de manière normative, comme un objectif à atteindre, ou encore comme une simple prolongation des tendances passées. Les niveaux futurs de fécondité sont plutôt le résultat de diverses hypothèses faites sur les valeurs des déterminants proches de la fécondité à partir du module FamPlan à savoir le pourcentage de femmes en union, la durée de l'insusceptibilité post-partum (abstinence ou aménorrhée post-partum), la prévalence de l'avortement, la prévalence de la stérilité, la prévalence de la contraception et la répartition des méthodes utilisées.

1.2.2.5- Données de mortalité

Dans le processus de calcul des effectifs futurs d'une population aux différents âges par la méthode des composantes, il est nécessaire d'avoir une estimation pour chaque année à venir de l'espérance de vie à la naissance et des taux de mortalité par âge. Compte tenu de la déclaration incomplète des décès pendant le recensement, le schéma de mortalité est résumé par le choix

d'une table type de mortalité. DemProj utilise deux (2) séries de tables types de mortalité. Il s'agit des tables du modèle de Coale-Demeny (Coale, Denemy et Vaughan, 1983) et les tables des Nations Unies utilisées notamment pour les pays en développement.

1.2.2.6- Données sur la migration internationale

Les données de migration concernent le nombre de migrants qui entrent ou qui sortent du pays. La première information est le solde net de migration internationale qui est la différence entre les immigrants et les émigrants sur une année par sexe. L'autre donnée est la distribution des migrants par âge pour chaque sexe. Cette répartition devrait provenir également de la même source de données. Cependant, les déficits dans la déclaration des âges font que l'on recourt généralement à des schémas préétablis de migration par âge.

1.2.2.7- Données sur l'urbanisation

Deux possibilités existent concernant la prise en compte de l'urbanisation dans DemProj. Il s'agit du différentiel de croissance urbaine et rurale et l'évolution du pourcentage de la population urbaine. Pour la première option, les niveaux d'urbanisation futurs sont déterminés en fonction du niveau initial de l'urbanisation et de la différence entre le taux de croissance de la population urbaine et le taux de croissance de la population rurale.

1.2.3- Hypothèses de progression

1.2.3.1- Hypothèses sur la fécondité

Les hypothèses portent sur les déterminants proches de la fécondité.

Pratique contraceptive

Pour établir une tendance de la prévalence contraceptive, il serait idéal de disposer des données provenant d'enquêtes de même nature par exemple les EDS. La dernière EDS réalisée au Burkina Faso dont les données sont disponibles remonte à 2010. Parmi les enquêtes récentes dont les méthodologies se rapprochent de celle des EDS réalisées au Burkina Faso, l'on peut noter le module Démographie et Santé de l'EMC (Enquête Multi Sectoriel Continue) de 2015 et l'enquête PMA dans son édition de 2019.

Tableau 3 : Evolution du taux de prévalence contraceptive chez les femmes de 15-49 ans en union

Année	1993	1998	2003	2010	2015	2019
Valeur (%)	7,9	11,9	13,8	16,2	24	32,5
Source	EDS	EDS	EDS	EDS	EMDS	PMA

En tenant compte de l'objectif de la politique nationale de planification familiale (PNPF) qui vise une prévalence contraceptive de 41,3% en 2025 et de l'évolution minimale constatée au cours des 20 dernières années, l'on peut envisager à court et moyen terme une augmentation moyenne maximale de 1,5 point et une minimale de 1 point chaque année.

Selon l'expérience des autres pays, il est très difficile, voire impossible, de maintenir un même rythme de progression à long terme de la prévalence contraceptive surtout lorsque le niveau commence à être déjà élevé. Il est alors judicieux après 10 ans de s'attendre à une baisse du rythme de progression de la prévalence contraceptive.

Trois hypothèses de progression ont été retenues pour le niveau de la prévalence contraceptive :

- **Scénario bas**
 - ✓ Une prévalence de 49% en 2030 correspondant à une augmentation moyenne de 1,5 point par an à partir de 2019 ;
 - ✓ Et une prévalence de 71% en 2065 correspondant à une croissance moyenne de 0,7 chaque année à partir de 2030.
- **Scénario tendanciel**
 - ✓ Une prévalence de 46,8% en 2030 équivaut en moyenne à une augmentation de 1,3 point par an à partir de 2019 ;
 - ✓ Et une prévalence de 61,8% en 2065 soit une hausse annuelle moyenne de 0,5 par an à partir de 2030.
- **Scénario haut**
 - ✓ Une prévalence contraceptive de 43,5% en 2030 soit une hausse moyenne annuelle de 1 point à partir de 2019 ;
 - ✓ Et une prévalence de 52% en 2065 correspondant à une hausse moyenne par an de 0,3 point à partir de 2030.

Répartition des méthodes contraceptives

Les enquêtes récentes qui donnent la répartition des méthodes contraceptives adoptées par les femmes de 15 à 49 ans en union sont le module démographie et santé de l'EMC en 2015 et l'enquête PMA en 2019. Le constat est que les répartitions des méthodes selon ces deux sources sont presque identiques. Dans le cadre des présentes projections, la répartition des méthodes retenues est conforme à celle révélée par l'enquête PMA en 2019.

Proportion de femmes de 15-49 ans en union

Les simulations effectuées à partir de scénarios divers montrent que la variation de la proportion des femmes de 15-49 en union a un impact limité sur l'effectif estimé de la population. Cela suggère une seule hypothèse d'évolution de ce déterminant de la fécondité. Pour ce faire, une tendance globale, c'est-à-dire assez longue doit être prise en compte pour estimer le rythme d'évolution future de la proportion des femmes de 15-49 ans en union.

Tableau 4 : Evolution de la proportion des femmes de 15-49 ans en union

Année	1993	1998	2003	2006	2010	2015	2019
Valeur (%)	83,8	80,4	77,4	63,1	79,4	75,8	70,9
Source	EDS	EDS	EDS	RGPH	EDS	EMDS	RGPH

La courbe d'ajustement de ces proportions laisse apparaître une baisse moyenne annuelle de 0,3 point. Ce niveau de baisse conduit à une proportion de 57% en 2065 assez proche de la valeur minimale constatée dans la sous-région. En effet, les niveaux actuels les plus faibles ont été constatés au Ghana avec 56,6% en 2014 et au Liberia avec 52,3% en 2020. Cette situation nous amène à formuler une hypothèse unique de : baisse de la proportion de femmes de 15-49 ans en union de 0,3 point par an maintenue constante sur toute la période de projection.

Stérilité

La stérilité définitive est estimée à partir du pourcentage de femmes qui n'ont pas eu d'enfant à la fin de leur vie féconde, c'est-à-dire la proportion des femmes de 45 à 49 ans sans enfant. Son niveau est de 3,7% selon le RGPH 2019 et semble peu variable dans le temps sur la base des données de recensements. En effet, le taux de stérilité était de 3,8% et 4,2% aux recensements de 1996 et 2006. Par contre selon les EDS, il se situait à 2%, 1% et 2,8% respectivement selon les EDS 1998, 2003, 2010. L'ensemble de ces données laisse apparaître une tendance de la stérilité plus ou moins stationnaire dans le temps. Le niveau actuel trouvé pourrait baisser avec le temps compte tenu de

l'avancée de la technologie dans le domaine de la fécondité. Cependant en supposant les difficultés d'accès à ces technologies par une grande partie de la population on peut formuler une hypothèse unique qui : **maintient constant le niveau de la stérilité de 2,8% sur la période de projection.**

Insusceptibilité post-partum

Il n'existe pas de données assez récentes sur la durée moyenne de l'insusceptibilité post-partum au Burkina Faso. La dernière émane de l'EDS de 2010 et se situait à 16,5 mois. Elle était de 22,1 mois en 1993 et 1998 et de 20,4 mois en 2003. L'absence de données récentes ne permet pas de dégager une probable évolution à court ou moyen terme. Les niveaux et les tendances dans les pays de la sous-région sont assez variables. L'abandon de plus en plus de l'allaitement maternel à cause de la modernité et la hausse du niveau d'instruction des femmes ont pour effet la réduction de la durée moyenne de l'insusceptibilité post-partum. Mais on peut penser que les politiques d'encouragement de la pratique de l'allaitement maternel peuvent freiner cette baisse. Ainsi nous pouvons tenir compte des valeurs minimales trouvées en Afrique subsaharienne qui se situent autour de 12, 11 et 10 mois pour fixer à terme une valeur plancher. Nous proposons alors une hypothèse unique de : **baisse lente de la durée moyenne de l'insusceptibilité post-partum qui passerait de 16,5 mois en 2010 à 11 mois en 2065.**

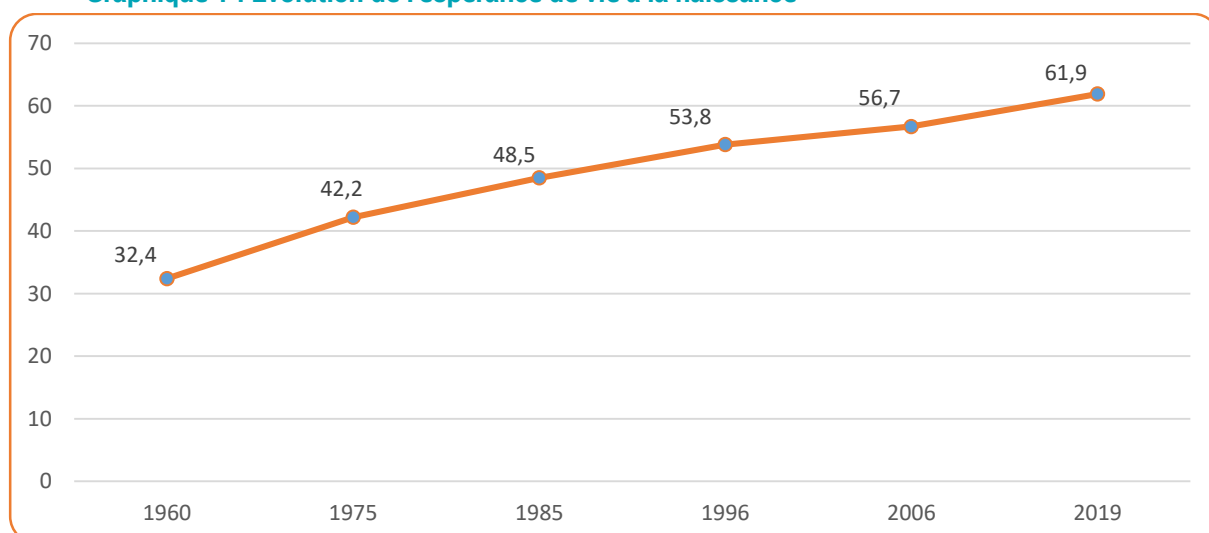
Indice synthétique d'avortement

Il n'existe pratiquement pas d'enquête qui donne des informations sur le niveau de l'avortement de façon globale. Les quelques informations disponibles restent parcellaires, de sources hospitalières et révèlent un niveau inférieur à 1%. Dans ces conditions, nous avons pensé judicieux de ne pas tenir compte de cet indicateur dans les estimations, car son incidence sur l'indice synthétique de fécondité (ISF) est importante, notamment au niveau du scénario bas où les simulations donnent un ISF nettement inférieur au seuil de remplacement en 2065. D'où l'hypothèse de : **maintenir le niveau de l'avortement à 0% sur l'ensemble de la période de projection pour les trois scénarios.**

1.2.3.2- Hypothèses sur la mortalité

Selon les données du RGPH 2019, l'espérance de vie à la naissance est estimée à 61,9 ans soit 60,0 ans chez les hommes et 64 ans chez les femmes. Cette Espérance de vie a connu une progression assez régulière de 1985 à 2019.

Graphique 1 : Evolution de l'espérance de vie à la naissance



Sur les périodes 1996-2006 et 2006-2019, il y a, respectivement, une progression annuelle de l'espérance de vie de 0,3 et de 0,4 an. Sur cette base il a été retenu une hypothèse unique de : **progression de 0,35 an par an correspondant à la moyenne des progressions des périodes intercensitaires les plus récentes.**

La table type de mortalité retenue correspondant au modèle Nord de Coale-Demeny.

1.2.3.3- Hypothèses sur la migration internationale

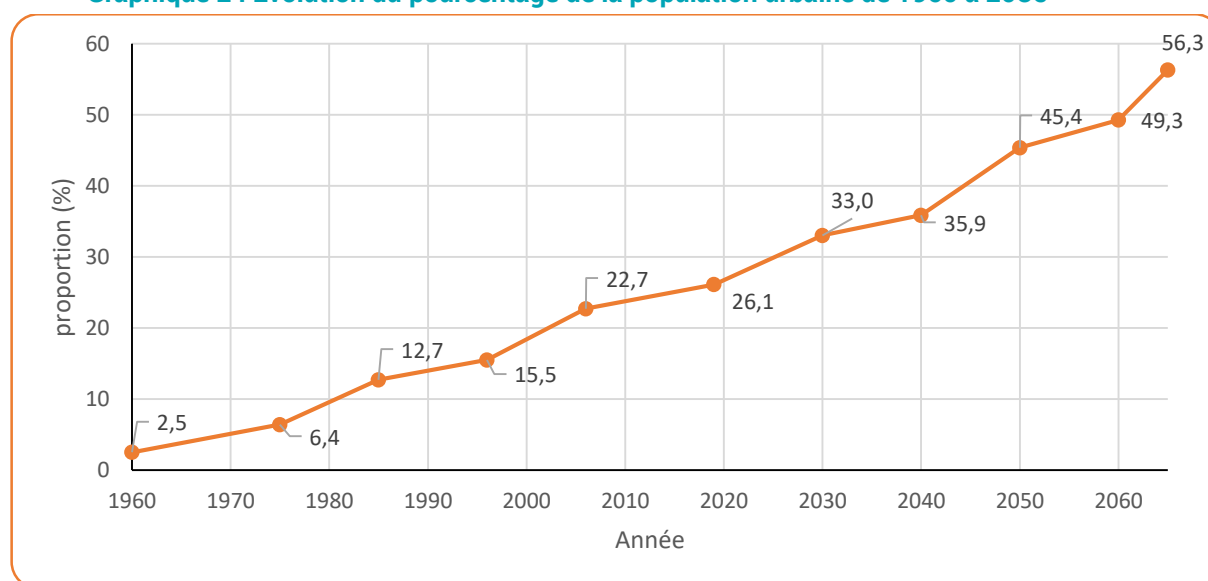
Les différents recensements réalisés au Burkina Faso fournissent des informations sur la migration. Selon ces données, et d'autres études réalisées, le Burkina Faso demeure un pays d'émigration c'est-à-dire qu'il y a globalement beaucoup plus de sorties que d'entrées. Ces informations ne permettent cependant pas de dégager des tendances claires d'évolution de la migration internationale. Sur la période d'un an précédant le recensement de 2019, le solde migratoire était déficitaire de 33000 personnes. Nous pouvons donc envisager un solde migratoire d'environ -30 000. De même, la répartition des émigrés par sexe selon ce même recensement donnait 85% d'hommes contre 15% de femmes. L'application de cette répartition au solde migratoire nous permet d'envisager l'hypothèse unique suivante sur la migration internationale : **un solde migratoire de -25 000 pour les hommes et de -5000 pour les femmes, maintenu constant sur toute la période de projection.**

1.2.3.4- Hypothèses sur l'urbanisation

Les niveaux d'urbanisation futurs sont déterminés à partir des taux d'urbanisation des différents recensements depuis 1985. Bien que la définition de l'urbain a changé lors du passage du recensement de 1996 à celui de 2006, nous avons opté d'utiliser l'évolution du pourcentage de la population urbaine pour déterminer la population urbaine et rurale lors des prochaines années.

Le graphique ci-après nous donne un aperçu de l'hypothèse retenue. Cette hypothèse est basée sur l'évolution du pourcentage de la population urbaine de 1960 à 2019.

Graphique 2 : Evolution du pourcentage de la population urbaine de 1960 à 2035



1.3- RÉSULTATS

1.3.1- Evolution de quelques indicateurs démographiques de 2020 à 2035

Tableau A1. 1 : Indicateurs démographiques par période quinquennale de 2020 à 2035 (scénario bas)

Indicateurs	2020	2025	2030	2035
Fécondité				
ISF	5,4	4,7	4,0	3,5
TBR	2,6	2,3	2,0	1,7
TNR	2,3	2,0	1,8	1,6
Mortalité				
Espérance de vie hommes	61,2	63,0	64,8	66,5
Espérance de vie femmes	64,4	66,1	67,8	69,6
Espérance de vie totale	62,9	64,6	66,3	68,1
TMI	55,3	49,1	43,1	37,3
TM-5	83,5	72,6	61,9	52,0
Taux vitaux				
TBN pour 1000	40,2	35,4	31,1	28,8
TBM pour 1000	8,3	7,3	6,3	5,7
TAN Pourcentage	3,27	2,81	2,48	2,31
TC Pourcentage	3,12	2,69	2,36	2,21
Temps de doublement	23,8	26,1	29,7	31,7
Naissances et décès annuels (Milliers)				
Naissances	837,2	850,3	846,6	880,2
Décès	156,9	174,3	171,9	173,2

Tableau A1. 2 : Indicateurs démographiques par période quinquennale de 2020 à 2035 (scénario moyen)

Indicateurs	2020	2025	2030	2035
Fécondité				
ISF	5,4	4,8	4,2	3,8
TBR	2,6	2,3	2,0	1,9
TNR	2,3	2,1	1,8	1,7
Mortalité				
Espérance de vie hommes	61,2	63,0	64,8	66,5
Espérance de vie femmes	64,4	66,1	67,8	69,6
Espérance de vie totale	62,9	64,6	66,3	68,1
TMI	55,3	49,1	43,1	37,3
TM-5	83,5	72,6	61,9	52,0
Taux vitaux				
TBN pour 1000	40,2	36,0	32,2	30,5
TBM pour 1000	8,3	7,3	6,3	5,7
TAN Pourcentage	3,27	2,87	2,59	2,48
TC Pourcentage	3,12	2,75	2,48	2,39
Temps de doublement	23,8	25,6	28,3	29,4
Naissances	837,2	866,8	884,8	947,0
Décès	156,9	175,2	174,1	176,6

Tableau A1. 3 : Indicateurs démographiques par période quinquennale de 2020 à 2035 (scénario haut)

Indicateur	2020	2025	2030	2035
Fécondité				
ISF	5,4	4,9	4,5	4,2
TBR	2,6	2,4	2,2	2,1
TNR	2,3	2,1	2,0	1,9
Mortalité				
Espérance de vie hommes	61,2	63,0	64,8	66,5
Espérance de vie femmes	64,4	66,1	67,8	69,6
Espérance de vie totale	62,9	64,6	66,3	68,1
TMI	55,3	49,1	43,1	37,3
TM-5	83,5	72,6	61,9	52,0
Taux vitaux				
TBN pour 1000	40,2	36,9	34,0	33,0
TBM pour 1000	8,3	7,3	6,4	5,7
TAN Pourcentage	3,27	2,96	2,76	2,73
TC Pourcentage	3,12	2,84	2,65	2,63
Temps de doublement	23,8	24,8	26,5	26,7
Naissances et décès annuels (Milliers)				
Naissances	837,2	891,3	941,6	1046,4
Décès	156,9	176,7	177,3	181,8

1.3.2- Population du Burkina Faso par âge et sexe de 2020 à 2035

Scénarios bas

Tableau A2. 1 : Population totale par âge selon le sexe et le milieu de résidence de 2020 à 2035 (scénario bas)

Ages	2020								
	Urbain			Rural			Ensemble		
	Homme	Femme	Ensemble	Homme	Femme	Ensemble	Homme	Femme	Ensemble
0	95 037	92 006	187 043	315 123	302 982	618 105	410 160	394 988	805 148
1	93 699	91 248	184 947	309 245	299 147	608 392	402 944	390 395	793 339
2	82 598	81 110	163 708	308 603	300 070	608 673	391 201	381 180	772 381
3	76 502	76 208	152 710	301 555	294 821	596 376	378 057	371 029	749 086
4	74 196	74 235	148 431	290 825	286 587	577 412	365 021	360 822	725 843
5	66 930	69 527	136 457	282 159	277 464	559 623	349 089	346 991	696 080
6	64 433	67 674	132 107	269 719	265 367	535 086	334 152	333 041	667 193
7	61 847	65 614	127 461	261 928	256 730	518 658	323 775	322 344	646 119
8	63 916	68 914	132 830	251 852	244 161	496 013	315 768	313 075	628 843
9	61 691	66 173	127 864	242 948	234 228	477 176	304 639	300 401	605 040
10	58 253	64 286	122 539	232 694	221 277	453 971	290 947	285 563	576 510
11	62 006	69 359	131 365	218 929	205 720	424 649	280 935	275 079	556 014
12	56 086	63 466	119 552	213 585	201 061	414 646	269 671	264 527	534 198
13	56 334	65 324	121 658	198 415	185 901	384 316	254 749	251 225	505 974
14	55 679	66 700	122 379	186 646	174 936	361 582	242 325	241 636	483 961
15	52 105	66 787	118 892	176 376	166 381	342 757	228 481	233 168	461 649
16	53 546	69 381	122 927	158 075	154 231	312 306	211 621	223 612	435 233
17	52 999	66 888	119 887	146 893	153 569	300 462	199 892	220 457	420 349
18	56 427	69 080	125 507	135 847	154 698	290 545	192 274	223 778	416 052
19	56 406	68 547	124 953	126 913	154 304	281 217	183 319	222 851	406 170
20	51 921	61 921	113 842	120 933	153 002	273 935	172 854	214 923	387 777
21	57 654	71 070	128 724	106 366	135 044	241 410	164 020	206 114	370 134
22	54 204	64 186	118 390	99 823	128 605	228 428	154 027	192 791	346 818
23	51 776	62 080	113 856	92 082	117 190	209 272	143 858	179 270	323 128
24	50 168	59 434	109 602	86 909	111 891	198 800	137 077	171 325	308 402
25	44 036	48 197	92 233	89 157	118 534	207 691	133 193	166 731	299 924
26	47 311	54 727	102 038	82 689	108 338	191 027	130 000	163 065	293 065
27	44 522	50 212	94 734	83 712	111 231	194 943	128 234	161 443	289 677
28	47 201	52 755	99 956	83 451	111 517	194 968	130 652	164 272	294 924
29	47 129	50 699	97 828	83 581	112 314	195 895	130 710	163 013	293 723
30	42 279	40 405	82 684	85 266	116 258	201 524	127 545	156 663	284 208
31	46 674	50 598	97 272	78 462	99 883	178 345	125 136	150 481	275 617
32	44 604	43 957	88 561	76 355	98 299	174 654	120 959	142 256	263 215
33	42 058	43 015	85 073	71 104	86 553	157 657	113 162	129 568	242 730
34	39 810	37 673	77 483	68 223	83 441	151 664	108 033	121 114	229 147
35	37 545	30 767	68 312	67 512	86 500	154 012	105 057	117 267	222 324
36	35 915	33 949	69 864	64 527	78 031	142 558	100 442	111 980	212 422
37	33 934	31 706	65 640	64 444	78 219	142 663	98 378	109 925	208 303

Ages	2020								
	Urbain			Rural			Ensemble		
	Homme	Femme	Ensemble	Homme	Femme	Ensemble	Homme	Femme	Ensemble
38	35 370	32 600	67 970	62 557	76 749	139 306	97 927	109 349	207 276
39	31 659	28 249	59 908	63 399	77 554	140 953	95 058	105 803	200 861
40	30 356	22 263	52 619	60 126	77 841	137 967	90 482	100 104	190 586
41	29 380	26 767	56 147	57 492	68 498	125 990	86 872	95 265	182 137
42	28 569	24 894	53 463	53 180	63 757	116 937	81 749	88 651	170 400
43	25 486	21 994	47 480	48 521	56 692	105 213	74 007	78 686	152 693
44	22 916	19 897	42 813	45 468	51 884	97 352	68 384	71 781	140 165
45	22 163	16 094	38 257	42 917	52 330	95 247	65 080	68 424	133 504
46	19 961	16 956	36 917	41 305	47 743	89 048	61 266	64 699	125 965
47	19 433	16 515	35 948	39 838	46 632	86 470	59 271	63 147	122 418
48	19 086	16 661	35 747	39 086	46 814	85 900	58 172	63 475	121 647
49	16 562	14 706	31 268	39 657	47 878	87 535	56 219	62 584	118 803
50	15 675	11 836	27 511	38 650	48 674	87 324	54 325	60 510	114 835
51	15 309	14 388	29 697	37 729	44 547	82 276	53 038	58 935	111 973
52	14 906	14 744	29 650	36 243	41 860	78 103	51 149	56 604	107 753
53	13 298	13 004	26 302	32 705	37 099	69 804	46 003	50 103	96 106
54	12 024	11 781	23 805	30 270	33 439	63 709	42 294	45 220	87 514
55	11 953	10 669	22 622	29 244	33 409	62 653	41 197	44 078	85 275
56	10 436	10 471	20 907	28 568	31 566	60 134	39 004	42 037	81 041
57	10 414	10 603	21 017	27 294	30 529	57 823	37 708	41 132	78 840
58	10 708	11 328	22 036	27 794	32 025	59 819	38 502	43 353	81 855
59	9 598	9 896	19 494	28 366	33 865	62 231	37 964	43 761	81 725
60	9 049	7 936	16 985	26 567	33 115	59 682	35 616	41 051	76 667
61	9 317	10 263	19 580	25 362	29 438	54 800	34 679	39 701	74 380
62	8 848	9 551	18 399	24 085	27 560	51 645	32 933	37 111	70 044
63	7 162	7 754	14 916	21 663	23 480	45 143	28 825	31 234	60 059
64	6 832	7 113	13 945	19 042	19 809	38 851	25 874	26 922	52 796
65	6 137	5 567	11 704	18 669	19 957	38 626	24 806	25 524	50 330
66	5 611	5 985	11 596	17 384	17 606	34 990	22 995	23 591	46 586
67	5 204	5 635	10 839	16 509	16 813	33 322	21 713	22 448	44 161
68	5 271	5 920	11 191	16 666	17 763	34 429	21 937	23 683	45 620
69	4 514	5 036	9 550	17 079	19 167	36 246	21 593	24 203	45 796
70	4 101	4 162	8 263	16 358	18 960	35 318	20 459	23 122	43 581
71	4 389	5 703	10 092	15 143	16 434	31 577	19 532	22 137	41 669
72	4 104	5 185	9 289	14 152	15 519	29 671	18 256	20 704	38 960
73	3 340	4 208	7 548	12 124	12 567	24 691	15 464	16 775	32 239
74	2 744	3 311	6 055	10 330	10 219	20 549	13 074	13 530	26 604
75	2 280	2 590	4 870	9 608	9 919	19 527	11 888	12 509	24 397
76	2 161	2 749	4 910	8 550	8 721	17 271	10 711	11 470	22 181
77	2 013	2 729	4 742	7 855	8 065	15 920	9 868	10 794	20 662
78	1 856	2 551	4 407	7 499	8 313	15 812	9 355	10 864	20 219
79	1 458	2 192	3 650	7 231	8 523	15 754	8 689	10 715	19 404
80+	10 345	15 872	26 217	48 526	62 846	111 372	58 871	78 718	137 589
Total	2 651 429	2 808 206	5 459 635	7 403 737	7 954 664	15 358 401	10 055 166	10 762 870	20 818 036

Ages	2021								
	Urbain			Rural			Ensemble		
	Homme	Femme	Ensemble	Homme	Femme	Ensemble	Homme	Femme	Ensemble
0	100 523	99 131	199 654	310 654	296 417	607 071	411 177	395 548	806 725
1	90 440	89 569	180 009	311 344	298 547	609 891	401 784	388 116	789 900
2	84 836	84 045	168 881	314 281	302 825	617 106	399 117	386 870	785 987
3	81 922	81 045	162 967	306 586	297 755	604 341	388 508	378 800	767 308
4	80 110	79 172	159 282	295 910	290 103	586 013	376 020	369 275	745 295
5	72 697	75 331	148 028	290 725	284 140	574 865	363 422	359 471	722 893
6	69 317	73 147	142 464	278 486	272 774	551 260	347 803	345 921	693 724
7	66 679	71 618	138 297	266 389	260 538	526 927	333 068	332 156	665 224
8	64 781	70 712	135 493	258 073	250 882	508 955	322 854	321 594	644 448
9	63 540	70 346	133 886	251 455	242 087	493 542	314 995	312 433	627 428
10	62 787	70 383	133 170	241 226	229 475	470 701	304 013	299 858	603 871
11	62 279	70 637	132 916	228 155	214 463	442 618	290 434	285 100	575 534
12	61 737	70 905	132 642	218 728	203 750	422 478	280 465	274 655	555 120
13	60 977	71 039	132 016	208 191	193 073	401 264	269 168	264 112	533 280
14	60 084	71 061	131 145	194 066	179 735	373 801	254 150	250 796	504 946
15	59 188	71 018	130 206	182 399	170 153	352 552	241 587	241 171	482 758
16	58 491	71 013	129 504	169 110	161 650	330 760	227 601	232 663	460 264
17	58 067	71 071	129 138	152 549	152 003	304 552	210 616	223 074	433 690
18	57 985	71 211	129 196	140 770	148 667	289 437	198 755	219 878	418 633
19	58 087	71 295	129 382	132 909	151 853	284 762	190 996	223 148	414 144
20	58 429	71 533	129 962	123 477	150 646	274 123	181 906	222 179	404 085
21	58 551	71 424	129 975	112 775	142 801	255 576	171 326	214 225	385 551
22	57 836	70 150	127 986	104 574	135 249	239 823	162 410	205 399	367 809
23	55 975	67 339	123 314	96 419	124 743	221 162	152 394	192 082	344 476
24	53 330	63 459	116 789	88 923	115 120	204 043	142 253	178 579	320 832
25	50 259	58 975	109 234	85 258	111 670	196 928	135 517	170 645	306 162
26	47 518	54 836	102 354	84 156	111 221	195 377	131 674	166 057	297 731
27	45 668	51 741	97 409	82 854	110 654	193 508	128 522	162 395	290 917
28	45 117	50 210	95 327	81 677	110 564	192 241	126 794	160 774	287 568
29	45 467	49 770	95 237	83 770	113 823	197 593	129 237	163 593	292 830
30	46 141	49 729	95 870	83 192	112 609	195 801	129 333	162 338	291 671
31	46 414	49 216	95 630	79 811	106 792	186 603	126 225	156 008	282 233
32	45 983	47 889	93 872	77 887	101 958	179 845	123 870	149 847	273 717
33	44 511	45 353	89 864	75 241	96 295	171 536	119 752	141 648	261 400
34	42 289	41 974	84 263	69 736	87 027	156 763	112 025	129 001	241 026
35	39 813	38 328	78 141	67 139	82 249	149 388	106 952	120 577	227 529
36	37 572	35 059	72 631	66 452	81 682	148 134	104 024	116 741	220 765
37	35 651	32 373	68 024	63 810	79 096	142 906	99 461	111 469	210 930
38	34 245	30 556	64 801	63 186	78 857	142 043	97 431	109 413	206 844
39	33 198	29 374	62 572	63 802	79 450	143 252	97 000	108 824	205 824
40	32 270	28 451	60 721	61 886	76 822	138 708	94 156	105 273	199 429
41	31 165	27 364	58 529	58 447	72 215	130 662	89 612	99 579	189 191
42	29 772	25 994	55 766	56 257	68 751	125 008	86 029	94 745	180 774

Ages	2021								
	Urbain			Rural			Ensemble		
	Homme	Femme	Ensemble	Homme	Femme	Ensemble	Homme	Femme	Ensemble
43	27 965	24 164	52 129	52 978	63 986	116 964	80 943	88 150	169 093
44	25 883	22 047	47 930	47 372	56 182	103 554	73 255	78 229	151 484
45	23 717	19 862	43 579	43 959	51 494	95 453	67 676	71 356	139 032
46	21 722	17 950	39 672	42 677	50 063	92 740	64 399	68 013	132 412
47	20 021	16 499	36 520	40 589	47 801	88 390	60 610	64 300	124 910
48	18 736	15 680	34 416	39 885	47 062	86 947	58 621	62 742	121 363
49	17 771	15 326	33 097	39 742	47 719	87 461	57 513	63 045	120 558
50	16 940	15 183	32 123	38 610	46 948	85 558	55 550	62 131	117 681
51	16 085	14 966	31 051	37 559	45 073	82 632	53 644	60 039	113 683
52	15 207	14 575	29 782	37 135	43 871	81 006	52 342	58 446	110 788
53	14 250	13 880	28 130	36 201	42 226	78 427	50 451	56 106	106 557
54	13 257	12 982	26 239	32 089	36 657	68 746	45 346	49 639	94 985
55	12 272	12 032	24 304	29 396	32 750	62 146	41 668	44 782	86 450
56	11 395	11 222	22 617	29 176	32 408	61 584	40 571	43 630	84 201
57	10 698	10 624	21 322	27 687	30 961	58 648	38 385	41 585	79 970
58	10 230	10 319	20 549	26 848	30 339	57 187	37 078	40 658	77 736
59	9 924	10 211	20 135	27 897	32 602	60 499	37 821	42 813	80 634
60	9 725	10 224	19 949	27 519	32 943	60 462	37 244	43 167	80 411
61	9 487	10 146	19 633	25 397	30 295	55 692	34 884	40 441	75 325
62	9 079	9 807	18 886	24 832	29 247	54 079	33 911	39 054	72 965
63	8 416	9 093	17 509	23 730	27 355	51 085	32 146	36 448	68 594
64	7 581	8 125	15 706	20 497	22 497	42 994	28 078	30 622	58 700
65	6 689	7 047	13 736	18 461	19 295	37 756	25 150	26 342	51 492
66	5 895	6 100	11 995	18 163	18 820	36 983	24 058	24 920	48 978
67	5 270	5 432	10 702	16 974	17 545	34 519	22 244	22 977	45 221
68	4 887	5 166	10 053	16 056	16 638	32 694	20 943	21 804	42 747
69	4 679	5 184	9 863	16 415	17 750	34 165	21 094	22 934	44 028
70	4 558	5 338	9 896	16 132	18 020	34 152	20 690	23 358	44 048
71	4 395	5 399	9 794	15 131	16 832	31 963	19 526	22 231	41 757
72	4 126	5 242	9 368	14 434	15 954	30 388	18 560	21 196	39 756
73	3 692	4 755	8 447	13 570	14 980	28 550	17 262	19 735	36 997
74	3 154	4 051	7 205	11 387	11 860	23 247	14 541	15 911	30 452
75	2 761	3 620	6 381	9 458	9 143	18 601	12 219	12 763	24 982
76	2 287	2 982	5 269	8 750	8 749	17 499	11 037	11 731	22 768
77	1 883	2 424	4 307	7 989	8 261	16 250	9 872	10 685	20 557
78	1 598	2 030	3 628	7 425	7 950	15 375	9 023	9 980	19 003
79	1 484	1 883	3 367	6 995	8 078	15 073	8 479	9 961	18 440
80+	10 269	15 943	26 212	46 843	60 560	107 403	57 112	76 503	133 615
Total	2 789 689	2 982 359	5 772 048	7 578 693	8 102 098	15 680 791	10 368 382	11 084 457	21 452 839

Ages	2022								
	Urbain			Rural			Ensemble		
	Homme	Femme	Ensemble	Homme	Femme	Ensemble	Homme	Femme	Ensemble
0	104 347	102 507	206 854	308 946	295 037	603 983	413 293	397 544	810 837
1	93 881	92 619	186 500	309 209	296 333	605 542	403 090	388 952	792 042
2	88 063	86 907	174 970	310 038	297 840	607 878	398 101	384 747	782 848
3	85 039	83 804	168 843	311 424	300 743	612 167	396 463	384 547	781 010
4	83 158	81 868	165 026	303 327	295 209	598 536	386 485	377 077	763 562
5	76 636	79 269	155 905	297 791	288 676	586 467	374 427	367 945	742 372
6	73 423	77 187	150 610	288 704	281 218	569 922	362 127	358 405	720 532
7	70 902	75 797	146 699	275 809	269 240	545 049	346 711	345 037	691 748
8	69 060	75 110	144 170	263 089	256 302	519 391	332 149	331 412	663 561
9	67 819	75 038	142 857	254 268	245 919	500 187	322 087	320 957	643 044
10	67 034	75 381	142 415	247 332	236 508	483 840	314 366	311 889	626 255
11	66 497	75 847	142 344	236 996	223 541	460 537	303 493	299 388	602 881
12	65 978	76 097	142 075	223 984	208 577	432 561	289 962	284 674	574 636
13	65 318	75 912	141 230	214 639	198 326	412 965	279 957	274 238	554 195
14	64 573	75 415	139 988	203 984	188 260	392 244	268 557	263 675	532 232
15	63 809	74 708	138 517	189 591	175 620	365 211	253 400	250 328	503 728
16	63 196	74 127	137 323	177 493	166 536	344 029	240 689	240 663	481 352
17	62 831	73 926	136 757	163 736	158 193	321 929	226 567	232 119	458 686
18	62 774	74 265	137 039	146 685	148 237	294 922	209 459	222 502	431 961
19	62 854	74 856	137 710	134 614	144 412	279 026	197 468	219 268	416 736
20	63 206	75 759	138 965	126 363	146 728	273 091	189 569	222 487	412 056
21	63 288	76 160	139 448	117 069	145 316	262 385	180 357	221 476	401 833
22	62 310	75 017	137 327	107 390	138 485	245 875	169 700	213 502	383 202
23	59 896	71 793	131 689	100 859	132 878	233 737	160 755	204 671	365 426
24	56 508	67 126	123 634	94 258	124 244	218 502	150 766	191 370	342 136
25	52 587	61 693	114 280	88 096	116 198	204 294	140 683	177 891	318 574
26	49 097	56 774	105 871	84 902	113 197	198 099	133 999	169 971	303 970
27	46 775	53 264	100 039	83 424	112 125	195 549	130 199	165 389	295 588
28	46 150	51 849	97 999	80 940	109 886	190 826	127 090	161 735	288 825
29	46 716	51 900	98 616	78 688	108 217	186 905	125 404	160 117	285 521
30	47 713	52 491	100 204	80 163	110 436	190 599	127 876	162 927	290 803
31	48 236	52 464	100 700	79 780	109 213	188 993	128 016	161 677	289 693
32	47 950	51 358	99 308	77 014	104 010	181 024	124 964	155 368	280 332
33	46 444	48 648	95 092	76 216	100 578	176 794	122 660	149 226	271 886
34	44 063	44 816	88 879	74 532	96 237	170 769	118 595	141 053	259 648
35	41 395	40 619	82 014	69 540	87 829	157 369	110 935	128 448	239 383
36	39 029	36 914	75 943	66 890	83 136	150 026	105 919	120 050	225 969
37	37 077	33 978	71 055	65 958	82 245	148 203	103 035	116 223	219 258
38	35 775	32 190	67 965	62 742	78 772	141 514	98 517	110 962	209 479
39	34 920	31 231	66 151	61 595	77 667	139 262	96 515	108 898	205 413
40	34 223	30 597	64 820	61 874	77 694	139 568	96 097	108 291	204 388
41	33 294	29 711	63 005	59 982	75 023	135 005	93 276	104 734	198 010
42	31 967	28 393	60 360	56 796	70 654	127 450	88 763	99 047	187 810
43	30 066	26 396	56 462	55 141	67 827	122 968	85 207	94 223	179 430

Ages	2022								
	Urbain			Rural			Ensemble		
	Homme	Femme	Ensemble	Homme	Femme	Ensemble	Homme	Femme	Ensemble
44	27 774	23 958	51 732	52 383	63 696	116 079	80 157	87 654	167 811
45	25 361	21 399	46 760	47 163	56 379	103 542	72 524	77 778	150 302
46	23 149	19 175	42 324	43 836	51 762	95 598	66 985	70 937	137 922
47	21 271	17 503	38 774	42 458	50 099	92 557	63 729	67 602	131 331
48	19 880	16 601	36 481	40 078	47 293	87 371	59 958	63 894	123 852
49	18 860	16 264	35 124	39 106	46 059	85 165	57 966	62 323	120 289
50	17 985	16 173	34 158	38 855	46 422	85 277	56 840	62 595	119 435
51	17 070	15 974	33 044	37 794	45 681	83 475	54 864	61 655	116 519
52	16 120	15 562	31 682	36 829	43 987	80 816	52 949	59 549	112 498
53	15 074	14 777	29 851	36 564	43 164	79 728	51 638	57 941	109 579
54	13 982	13 745	27 727	35 768	41 852	77 620	49 750	55 597	105 347
55	12 892	12 645	25 537	31 798	36 521	68 319	44 690	49 166	93 856
56	11 927	11 717	23 644	29 115	32 617	61 732	41 042	44 334	85 376
57	11 177	11 061	22 238	28 761	32 107	60 868	39 938	43 168	83 106
58	10 705	10 780	21 485	27 047	30 332	57 379	37 752	41 112	78 864
59	10 427	10 755	21 182	25 999	29 403	55 402	36 426	40 158	76 584
60	10 274	10 874	21 148	26 837	31 365	58 202	37 111	42 239	79 350
61	10 069	10 882	20 951	26 420	31 652	58 072	36 489	42 534	79 023
62	9 666	10 576	20 242	24 453	29 214	53 667	34 119	39 790	73 909
63	8 964	9 818	18 782	24 146	28 548	52 694	33 110	38 366	71 476
64	8 059	8 750	16 809	23 269	26 993	50 262	31 328	35 743	67 071
65	7 089	7 557	14 646	20 215	22 414	42 629	27 304	29 971	57 275
66	6 229	6 515	12 744	18 170	19 211	37 381	24 399	25 726	50 125
67	5 551	5 773	11 324	17 730	18 506	36 236	23 281	24 279	47 560
68	5 136	5 467	10 603	16 328	16 857	33 185	21 464	22 324	43 788
69	4 912	5 473	10 385	15 232	15 648	30 880	20 144	21 121	41 265
70	4 776	5 619	10 395	15 443	16 522	31 965	20 219	22 141	42 360
71	4 595	5 662	10 257	15 160	16 805	31 965	19 755	22 467	42 222
72	4 312	5 489	9 801	14 250	15 806	30 056	18 562	21 295	39 857
73	3 866	4 987	8 853	13 692	15 226	28 918	17 558	20 213	37 771
74	3 318	4 266	7 584	12 926	14 460	27 386	16 244	18 726	34 970
75	2 883	3 771	6 654	10 717	11 246	21 963	13 600	15 017	28 617
76	2 394	3 109	5 503	8 957	8 867	17 824	11 351	11 976	23 327
77	1 989	2 549	4 538	8 191	8 385	16 576	10 180	10 934	21 114
78	1 724	2 183	3 907	7 308	7 703	15 011	9 032	9 886	18 918
79	1 654	2 108	3 762	6 529	7 049	13 578	8 183	9 157	17 340
80+	10 264	15 834	26 098	45 226	58 149	103 375	55 490	73 983	129 473
Total	2 947 255	3 147 132	6 094 387	7 736 624	8 261 322	15 997 946	10 683 879	11 408 454	22 092 333

Ages	2023								
	Urbain			Rural			Ensemble		
	Homme	Femme	Ensemble	Homme	Femme	Ensemble	Homme	Femme	Ensemble
0	107 756	105 600	213 356	306 963	293 289	600 252	414 719	398 889	813 608
1	96 947	95 415	192 362	308 528	295 730	604 258	405 475	391 145	796 620
2	90 940	89 530	180 470	308 590	296 168	604 758	399 530	385 698	785 228
3	87 817	86 333	174 150	307 727	296 185	603 912	395 544	382 518	778 062
4	85 874	84 339	170 213	308 594	298 522	607 116	394 468	382 861	777 329
5	80 756	83 157	163 913	304 146	292 611	596 757	384 902	375 768	760 670
6	77 857	81 349	159 206	295 280	285 544	580 824	373 137	366 893	740 030
7	75 500	80 186	155 686	285 527	277 336	562 863	361 027	357 522	718 549
8	73 638	79 681	153 319	272 147	264 610	536 757	345 785	344 291	690 076
9	72 212	79 749	151 961	259 172	251 030	510 202	331 384	330 779	662 163
10	71 155	80 190	151 345	250 308	240 226	490 534	321 463	320 416	641 879
11	70 388	80 712	151 100	243 457	230 702	474 159	313 845	311 414	625 259
12	69 831	80 978	150 809	233 183	217 978	451 161	303 014	298 956	601 970
13	69 413	80 772	150 185	220 039	203 483	423 522	289 452	284 255	573 707
14	69 096	80 218	149 314	210 243	193 580	403 823	279 339	273 798	553 137
15	68 815	79 437	148 252	198 976	183 761	382 737	267 791	263 198	530 989
16	68 573	78 754	147 327	183 915	171 061	354 976	252 488	249 815	502 303
17	68 391	78 398	146 789	171 243	161 718	332 961	239 634	240 116	479 750
18	68 252	78 516	146 768	157 127	153 023	310 150	225 379	231 539	456 918
19	68 047	78 845	146 892	140 105	143 051	283 156	208 152	221 896	430 048
20	68 054	79 445	147 499	127 977	139 182	267 159	196 031	218 627	414 658
21	67 812	79 562	147 374	120 194	142 232	262 426	188 006	221 794	409 800
22	66 486	78 225	144 711	112 224	142 522	254 746	178 710	220 747	399 457
23	63 720	74 937	138 657	104 310	137 828	242 138	168 030	212 765	380 795
24	59 977	70 297	130 274	99 131	133 639	232 770	159 108	203 936	363 044
25	55 704	64 940	120 644	93 471	125 718	219 189	149 175	190 658	339 833
26	51 855	60 063	111 918	87 300	117 144	204 444	139 155	177 207	316 362
27	49 164	56 499	105 663	83 360	112 804	196 164	132 524	169 303	301 827
28	48 160	54 890	103 050	80 611	109 839	190 450	128 771	164 729	293 500
29	48 361	54 655	103 016	77 347	106 430	183 777	125 708	161 085	286 793
30	48 964	54 911	103 875	75 104	104 562	179 666	124 068	159 473	283 541
31	49 152	54 606	103 758	77 422	107 670	185 092	126 574	162 276	288 850
32	48 739	53 364	102 103	78 018	107 667	185 685	126 757	161 031	287 788
33	47 381	50 716	98 097	76 378	104 025	180 403	123 759	154 741	278 500
34	45 339	47 085	92 424	76 162	101 531	177 693	121 501	148 616	270 117
35	43 110	43 151	86 261	74 377	97 317	171 694	117 487	140 468	257 955
36	41 123	39 649	80 772	68 771	88 255	157 026	109 894	127 904	237 798
37	39 383	36 780	76 163	65 548	82 750	148 298	104 931	119 530	224 461
38	38 042	34 858	72 900	64 042	80 850	144 892	102 084	115 708	217 792
39	36 969	33 624	70 593	60 636	76 826	137 462	97 605	110 450	208 055
40	35 987	32 657	68 644	59 637	75 717	135 354	95 624	108 374	203 998
41	34 838	31 490	66 328	60 378	76 258	136 636	95 216	107 748	202 964
42	33 395	29 997	63 392	59 021	74 190	133 211	92 416	104 187	196 603
43	31 538	27 981	59 519	56 397	70 532	126 929	87 935	98 513	186 448

Ages	2023								
	Urbain			Rural			Ensemble		
	Homme	Femme	Ensemble	Homme	Femme	Ensemble	Homme	Femme	Ensemble
44	29 398	25 631	55 029	55 007	68 073	123 080	84 405	93 704	178 109
45	27 182	23 213	50 395	52 210	63 949	116 159	79 392	87 162	166 554
46	25 104	21 073	46 177	46 707	56 259	102 966	71 811	77 332	149 143
47	23 222	19 364	42 586	43 084	51 153	94 237	66 306	70 517	136 823
48	21 634	18 247	39 881	41 428	48 937	90 365	63 062	67 184	130 246
49	20 285	17 577	37 862	39 015	45 897	84 912	59 300	63 474	122 774
50	19 020	17 098	36 118	38 277	44 786	83 063	57 297	61 884	119 181
51	17 774	16 574	34 348	38 376	45 549	83 925	56 150	62 123	118 273
52	16 626	15 982	32 608	37 539	45 176	82 715	54 165	61 158	115 323
53	15 573	15 229	30 802	36 673	43 811	80 484	52 246	59 040	111 286
54	14 610	14 376	28 986	36 322	43 045	79 367	50 932	57 421	108 353
55	13 702	13 522	27 224	35 348	41 555	76 903	49 050	55 077	104 127
56	12 870	12 783	25 653	31 165	35 899	67 064	44 035	48 682	92 717
57	12 162	12 196	24 358	28 249	31 674	59 923	40 411	43 870	84 281
58	11 594	11 804	23 398	27 697	30 880	58 577	39 291	42 684	81 975
59	11 126	11 544	22 670	25 972	29 068	55 040	37 098	40 612	77 710
60	10 748	11 377	22 125	24 998	28 249	53 247	35 746	39 626	75 372
61	10 365	11 156	21 521	26 002	30 471	56 473	36 367	41 627	77 994
62	9 865	10 741	20 606	25 835	31 118	56 953	35 700	41 859	77 559
63	9 185	10 044	19 229	24 137	29 053	53 190	33 322	39 097	72 419
64	8 384	9 157	17 541	23 893	28 476	52 369	32 277	37 633	69 910
65	7 554	8 197	15 751	22 924	26 796	49 720	30 478	34 993	65 471
66	6 798	7 333	14 131	19 702	21 946	41 648	26 500	29 279	55 779
67	6 154	6 650	12 804	17 465	18 421	35 886	23 619	25 071	48 690
68	5 667	6 230	11 897	16 806	17 367	34 173	22 473	23 597	46 070
69	5 298	6 002	11 300	15 354	15 630	30 984	20 652	21 632	42 284
70	4 991	5 864	10 855	14 323	14 533	28 856	19 314	20 397	39 711
71	4 671	5 677	10 348	14 641	15 627	30 268	19 312	21 304	40 616
72	4 308	5 379	9 687	14 481	16 150	30 631	18 789	21 529	40 318
73	3 869	4 904	8 773	13 700	15 412	29 112	17 569	20 316	37 885
74	3 388	4 320	7 708	13 143	14 869	28 012	16 531	19 189	35 720
75	2 987	3 877	6 864	12 216	13 807	26 023	15 203	17 684	32 887
76	2 576	3 362	5 938	10 068	10 736	20 804	12 644	14 098	26 742
77	2 232	2 930	5 162	8 244	8 239	16 483	10 476	11 169	21 645
78	1 989	2 638	4 627	7 331	7 485	14 816	9 320	10 123	19 443
79	1 879	2 543	4 422	6 318	6 533	12 851	8 197	9 076	17 273
80+	10 248	15 631	25 879	43 654	55 523	99 177	53 902	71 154	125 056
Total	3 109 549	3 316 766	6 426 315	7 891 390	8 417 248	16 308 638	11 000 939	11 734 014	22 734 953

Ages	2024								
	Urbain			Rural			Ensemble		
	Homme	Femme	Ensemble	Homme	Femme	Ensemble	Homme	Femme	Ensemble
0	110 809	108 464	219 273	304 788	291 246	596 034	415 597	399 710	815 307
1	99 694	98 002	197 696	307 492	294 697	602 189	407 186	392 699	799 885
2	93 516	91 958	185 474	308 515	296 036	604 551	402 031	387 994	790 025
3	90 305	88 675	178 980	306 750	294 870	601 620	397 055	383 545	780 600
4	88 308	86 625	174 933	305 312	294 275	599 587	393 620	380 900	774 520
5	84 865	86 856	171 721	308 043	294 723	602 766	392 908	381 579	774 487
6	82 338	85 407	167 745	301 282	289 327	590 609	383 620	374 734	758 354
7	80 180	84 539	164 719	291 861	281 484	573 345	372 041	366 023	738 064
8	78 306	84 252	162 558	281 789	272 525	554 314	360 095	356 777	716 872
9	76 681	84 459	161 140	268 332	259 199	527 531	345 013	343 658	688 671
10	75 323	84 983	160 306	255 439	245 257	500 696	330 762	330 240	661 002
11	74 298	85 564	159 862	246 648	234 382	481 030	320 946	319 946	640 892
12	73 691	85 910	159 601	239 674	225 069	464 743	313 365	310 979	624 344
13	73 530	85 827	159 357	228 968	212 702	441 670	302 498	298 529	601 027
14	73 679	85 402	159 081	215 153	198 410	413 563	288 832	283 812	572 644
15	73 924	84 799	158 723	204 642	188 518	393 160	278 566	273 317	551 883
16	74 089	84 218	158 307	192 771	178 458	371 229	266 860	262 676	529 536
17	74 118	83 713	157 831	177 298	165 550	342 848	251 416	249 263	500 679
18	73 909	83 349	157 258	164 514	156 183	320 697	238 423	239 532	477 955
19	73 423	82 976	156 399	150 614	147 952	298 566	224 037	230 928	454 965
20	73 070	82 722	155 792	133 624	138 538	272 162	206 694	221 260	427 954
21	72 496	82 100	154 596	121 962	135 855	257 817	194 458	217 955	412 413
22	70 863	80 408	151 271	115 480	140 670	256 150	186 343	221 078	407 421
23	67 851	77 311	145 162	109 168	142 693	251 861	177 019	220 004	397 023
24	63 899	73 238	137 137	102 468	138 784	241 252	166 367	212 022	378 389
25	59 454	68 631	128 085	98 042	134 573	232 615	157 496	203 204	360 700
26	55 390	64 342	119 732	92 236	125 609	217 845	147 626	189 951	337 577
27	52 348	60 977	113 325	85 323	115 553	200 876	137 671	176 530	314 201
28	50 812	58 998	109 810	80 285	109 645	189 930	131 097	168 643	299 740
29	50 377	58 003	108 380	77 014	106 080	183 094	127 391	164 083	291 474
30	50 257	57 332	107 589	74 123	103 117	177 240	124 380	160 449	284 829
31	49 832	56 280	106 112	72 957	102 565	175 522	122 789	158 845	281 634
32	49 142	54 663	103 805	76 189	106 977	183 166	125 331	161 640	286 971
33	47 968	52 182	100 150	77 587	108 215	185 802	125 555	160 397	285 952
34	46 434	49 096	95 530	76 171	105 029	181 200	122 605	154 125	276 730
35	44 865	45 858	90 723	75 526	102 160	177 686	120 391	148 018	268 409
36	43 429	42 891	86 320	72 999	97 003	170 002	116 428	139 894	256 322
37	41 981	40 252	82 233	66 917	87 114	154 031	108 898	127 366	236 264
38	40 540	38 107	78 647	63 441	80 905	144 346	103 981	119 012	222 993
39	39 091	36 333	75 424	62 073	78 855	140 928	101 164	115 188	216 352
40	37 631	34 703	72 334	59 087	75 227	134 314	96 718	109 930	206 648
41	36 115	33 004	69 119	58 640	74 836	133 476	94 755	107 840	202 595
42	34 499	31 211	65 710	59 856	75 987	135 843	94 355	107 198	201 553
43	32 756	29 250	62 006	58 821	74 387	133 208	91 577	103 637	195 214

Ages	2024								
	Urbain			Rural			Ensemble		
	Homme	Femme	Ensemble	Homme	Femme	Ensemble	Homme	Femme	Ensemble
44	30 926	27 195	58 121	56 200	70 786	126 986	87 126	97 981	185 107
45	29 099	25 172	54 271	54 525	68 018	122 543	83 624	93 190	176 814
46	27 307	23 316	50 623	51 338	63 359	114 697	78 645	86 675	165 320
47	25 507	21 673	47 180	45 601	55 212	100 813	71 108	76 885	147 993
48	23 705	20 306	44 011	41 924	49 783	91 707	65 629	70 089	135 718
49	21 937	19 168	41 105	40 451	47 583	88 034	62 388	66 751	129 139
50	20 171	18 131	38 302	38 456	44 904	83 360	58 627	63 035	121 662
51	18 508	17 151	35 659	38 102	44 272	82 374	56 610	61 423	118 033
52	17 105	16 303	33 408	38 340	45 326	83 666	55 445	61 629	117 074
53	16 038	15 590	31 628	37 419	45 053	82 472	53 457	60 643	114 100
54	15 232	14 984	30 216	36 309	43 534	79 843	51 541	58 518	110 059
55	14 545	14 459	29 004	35 682	42 432	78 114	50 227	56 891	107 118
56	13 868	13 973	27 841	34 482	40 570	75 052	48 350	54 543	102 893
57	13 213	13 479	26 692	30 159	34 703	64 862	43 372	48 182	91 554
58	12 539	12 948	25 487	27 225	30 437	57 662	39 764	43 385	83 149
59	11 857	12 386	24 243	26 763	29 787	56 550	38 620	42 173	80 793
60	11 226	11 852	23 078	25 188	28 230	53 418	36 414	40 082	76 496
61	10 643	11 341	21 984	24 392	27 716	52 108	35 035	39 057	74 092
62	10 035	10 789	20 824	25 553	30 186	55 739	35 588	40 975	76 563
63	9 382	10 178	19 560	25 495	30 961	56 456	34 877	41 139	76 016
64	8 703	9 526	18 229	23 789	28 833	52 622	32 492	38 359	70 851
65	8 032	8 869	16 901	23 379	27 984	51 363	31 411	36 853	68 264
66	7 397	8 239	15 636	22 197	25 956	48 153	29 594	34 195	63 789
67	6 795	7 646	14 441	18 869	20 896	39 765	25 664	28 542	54 206
68	6 236	7 105	13 341	16 571	17 269	33 840	22 807	24 374	47 181
69	5 715	6 609	12 324	15 918	16 263	32 181	21 633	22 872	44 505
70	5 227	6 147	11 374	14 583	14 751	29 334	19 810	20 898	40 708
71	4 760	5 699	10 459	13 694	13 934	27 628	18 454	19 633	38 087
72	4 312	5 255	9 567	14 063	15 168	29 231	18 375	20 423	38 798
73	3 877	4 808	8 685	13 916	15 740	29 656	17 793	20 548	38 341
74	3 465	4 372	7 837	13 085	14 923	28 008	16 550	19 295	35 845
75	3 105	4 004	7 109	12 376	14 126	26 502	15 481	18 130	33 611
76	2 774	3 654	6 428	11 371	12 957	24 328	14 145	16 611	30 756
77	2 491	3 355	5 846	9 188	9 800	18 988	11 679	13 155	24 834
78	2 261	3 121	5 382	7 338	7 224	14 562	9 599	10 345	19 944
79	2 094	2 961	5 055	6 371	6 337	12 708	8 465	9 298	17 763
80+	10 273	15 485	25 758	42 348	53 232	95 580	52 621	68 717	121 338
Total	3 276 446	3 491 119	6 767 565	8 042 534	8 569 485	16 612 019	11 318 980	12 060 604	23 379 584

Ages	2025								
	Urbain			Rural			Ensemble		
	Homme	Femme	Ensemble	Homme	Femme	Ensemble	Homme	Femme	Ensemble
0	113 944	111 493	225 437	302 278	288 792	591 070	416 222	400 285	816 507
1	102 515	100 738	203 253	305 846	292 998	598 844	408 361	393 736	802 097
2	96 162	94 526	190 688	307 702	295 133	602 835	403 864	389 659	793 523
3	92 860	91 151	184 011	306 772	294 759	601 531	399 632	385 910	785 542
4	90 806	89 044	179 850	304 385	292 940	597 325	395 191	381 984	777 175
5	88 434	89 921	178 355	303 682	289 751	593 433	392 116	379 672	771 788
6	86 148	88 730	174 878	305 496	291 840	597 336	391 644	380 570	772 214
7	84 177	88 170	172 347	298 355	285 708	584 063	382 532	373 878	756 410
8	82 425	88 235	170 660	288 687	277 054	565 741	371 112	365 289	736 401
9	80 864	88 821	169 685	278 454	267 323	545 777	359 318	356 144	715 462
10	79 536	89 725	169 261	264 851	253 392	518 243	344 387	343 117	687 504
11	78 548	90 649	169 197	251 699	239 121	490 820	330 247	329 770	660 017
12	78 032	91 261	169 293	242 438	228 252	470 690	320 470	319 513	639 983
13	78 045	91 336	169 381	234 803	219 213	454 016	312 848	310 549	623 397
14	78 420	90 969	169 389	223 450	207 110	430 560	301 870	298 079	599 949
15	78 886	90 448	169 334	209 168	192 881	402 049	288 054	283 329	571 383
16	79 225	89 908	169 133	198 400	182 883	381 283	277 625	272 791	550 416
17	79 393	89 195	168 588	186 374	172 918	359 292	265 767	262 113	527 880
18	79 272	88 307	167 579	170 915	160 368	331 283	250 187	248 675	498 862
19	78 820	87 212	166 032	158 236	151 705	309 941	237 056	238 917	475 973
20	78 474	86 059	164 533	144 068	144 226	288 294	222 542	230 285	452 827
21	77 866	84 653	162 519	127 231	135 942	263 173	205 097	220 595	425 692
22	76 114	82 615	158 729	116 672	134 644	251 316	192 786	217 259	410 045
23	72 881	79 794	152 675	111 757	140 552	252 309	184 638	220 346	404 984
24	68 623	76 417	145 040	106 713	142 839	249 552	175 336	219 256	394 592
25	63 881	72 726	136 607	100 859	138 555	239 414	164 740	211 281	376 021
26	59 499	69 159	128 658	96 429	133 317	229 746	155 928	202 476	358 404
27	56 000	66 028	122 028	90 122	123 222	213 344	146 122	189 250	335 372
28	53 834	63 576	117 410	82 401	112 286	194 687	136 235	175 862	312 097
29	52 673	61 623	114 296	77 045	106 374	183 419	129 718	167 997	297 715
30	51 733	59 785	111 518	74 333	103 665	177 998	126 066	163 450	289 516
31	50 592	57 788	108 380	72 517	102 042	174 559	123 109	159 830	282 939
32	49 538	55 687	105 225	72 033	102 543	174 576	121 571	158 230	279 801
33	48 483	53 395	101 878	75 661	107 622	183 283	124 144	161 017	285 161
34	47 412	50 969	98 381	76 991	108 807	185 798	124 403	159 776	284 179
35	46 461	48 571	95 032	75 039	104 951	179 990	121 500	153 522	275 022
36	45 540	46 254	91 794	73 789	101 177	174 966	119 329	147 431	266 760
37	44 381	43 915	88 296	71 032	95 413	166 445	115 413	139 328	254 741
38	42 877	41 552	84 429	65 063	85 279	150 342	107 940	126 831	234 771
39	41 118	39 191	80 309	61 944	79 299	141 243	103 062	118 490	221 552
40	39 263	36 842	76 105	61 006	77 817	138 823	100 269	114 659	214 928
41	37 457	34 571	72 028	58 396	74 828	133 224	95 853	109 399	205 252
42	35 712	32 461	68 173	58 194	74 839	133 033	93 906	107 300	201 206
43	34 082	30 557	64 639	59 433	76 086	135 519	93 515	106 643	200 158

Ages	2025								
	Urbain			Rural			Ensemble		
	Homme	Femme	Ensemble	Homme	Femme	Ensemble	Homme	Femme	Ensemble
44	32 527	28 824	61 351	58 230	74 267	132 497	90 757	103 091	193 848
45	31 041	27 221	58 262	55 297	70 235	125 532	86 338	97 456	183 794
46	29 500	25 667	55 167	53 360	67 013	120 373	82 860	92 680	175 540
47	27 772	24 105	51 877	50 135	62 081	112 216	77 907	86 186	164 093
48	25 787	22 498	48 285	44 620	53 930	98 550	70 407	76 428	146 835
49	23 656	20 896	44 552	41 288	48 749	90 037	64 944	69 645	134 589
50	21 458	19 308	40 766	40 240	46 988	87 228	61 698	66 296	127 994
51	19 431	17 875	37 306	38 505	44 697	83 202	57 936	62 572	120 508
52	17 790	16 766	34 556	38 119	44 174	82 293	55 909	60 940	116 849
53	16 676	16 068	32 744	38 056	45 049	83 105	54 732	61 117	115 849
54	15 961	15 671	31 632	36 785	44 444	81 229	52 746	60 115	112 861
55	15 409	15 437	30 846	35 428	42 548	77 976	50 837	57 985	108 822
56	14 819	15 165	29 984	34 701	41 184	75 885	49 520	56 349	105 869
57	14 181	14 745	28 926	33 460	39 247	72 707	47 641	53 992	101 633
58	13 415	14 076	27 491	29 278	33 582	62 860	42 693	47 658	90 351
59	12 565	13 234	25 799	26 530	29 638	56 168	39 095	42 872	81 967
60	11 741	12 360	24 101	26 179	29 269	55 448	37 920	41 629	79 549
61	11 005	11 580	22 585	24 693	27 934	52 627	35 698	39 514	75 212
62	10 312	10 899	21 211	23 978	27 553	51 531	34 290	38 452	72 742
63	9 671	10 361	20 032	25 105	29 917	55 022	34 776	40 278	75 054
64	9 070	9 924	18 994	24 950	30 447	55 397	34 020	40 371	74 391
65	8 508	9 541	18 049	23 121	28 032	51 153	31 629	37 573	69 202
66	7 954	9 123	17 077	22 556	26 899	49 455	30 510	36 022	66 532
67	7 376	8 612	15 988	21 297	24 733	46 030	28 673	33 345	62 018
68	6 754	7 963	14 717	18 039	19 795	37 834	24 793	27 758	52 551
69	6 112	7 226	13 338	15 850	16 408	32 258	21 962	23 634	45 596
70	5 481	6 472	11 953	15 279	15 633	30 912	20 760	22 105	42 865
71	4 899	5 787	10 686	14 038	14 336	28 374	18 937	20 123	39 060
72	4 380	5 210	9 590	13 186	13 618	26 804	17 566	18 828	36 394
73	3 943	4 779	8 722	13 466	14 721	28 187	17 409	19 500	36 909
74	3 577	4 467	8 044	13 192	15 058	28 250	16 769	19 525	36 294
75	3 242	4 166	7 408	12 265	14 073	26 338	15 507	18 239	33 746
76	2 966	3 956	6 922	11 446	13 083	24 529	14 412	17 039	31 451
77	2 723	3 766	6 489	10 352	11 744	22 096	13 075	15 510	28 585
78	2 500	3 569	6 069	8 209	8 624	16 833	10 709	12 193	22 902
79	2 288	3 331	5 619	6 437	6 177	12 614	8 725	9 508	18 233
80+	10 379	15 449	25 828	41 445	51 438	92 883	51 824	66 887	118 711
Total	3 447 875	3 670 124	7 117 999	8 189 834	8 717 784	16 907 618	11 637 709	12 387 908	24 025 617

Ages	2026								
	Urbain			Rural			Ensemble		
	Homme	Femme	Ensemble	Homme	Femme	Ensemble	Homme	Femme	Ensemble
0	117 028	114 513	231 541	299 733	286 265	585 998	416 761	400 778	817 539
1	105 290	103 467	208 757	303 998	291 066	595 064	409 288	394 533	803 821
2	98 765	97 086	195 851	306 402	293 724	600 126	405 167	390 810	795 977
3	95 374	93 619	188 993	306 172	294 030	600 202	401 546	387 649	789 195
4	93 264	91 456	184 720	304 561	292 945	597 506	397 825	384 401	782 226
5	91 462	92 457	183 919	302 272	288 344	590 616	393 734	380 801	774 535
6	89 348	91 500	180 848	301 550	287 207	588 757	390 898	378 707	769 605
7	87 576	91 271	178 847	302 995	288 465	591 460	390 571	379 736	770 307
8	86 049	91 749	177 798	295 560	281 409	576 969	381 609	373 158	754 767
9	84 732	92 809	177 541	285 606	271 856	557 462	370 338	364 665	735 003
10	83 658	94 210	177 868	275 029	261 395	536 424	358 687	355 605	714 292
11	82 919	95 612	178 531	260 949	247 035	507 984	343 868	342 647	686 515
12	82 630	96 633	179 263	247 143	232 706	479 849	329 773	329 339	659 112
13	82 838	97 011	179 849	237 118	222 075	459 193	319 956	319 086	639 042
14	83 378	96 839	180 217	228 839	213 258	442 097	312 217	310 097	622 314
15	83 980	96 559	180 539	217 102	201 029	418 131	301 082	297 588	598 670
16	84 442	96 202	180 644	202 664	186 598	389 262	287 106	282 800	569 906
17	84 732	95 334	180 066	191 788	176 889	368 677	276 520	272 223	548 743
18	84 740	93 854	178 594	179 774	167 660	347 434	264 514	261 514	526 028
19	84 408	91 879	176 287	164 393	156 174	320 567	248 801	248 053	496 854
20	84 153	89 625	173 778	151 382	148 645	300 027	235 535	238 270	473 805
21	83 576	87 262	170 838	137 331	142 350	279 681	220 907	229 612	450 519
22	81 773	84 789	166 562	121 629	135 116	256 745	203 402	219 905	423 307
23	78 388	82 279	160 667	112 683	134 269	246 952	191 071	216 548	407 619
24	73 886	79 722	153 608	109 054	139 888	248 942	182 940	219 610	402 550
25	68 919	77 106	146 025	104 771	141 403	246 174	173 690	218 509	392 199
26	64 277	74 380	138 657	98 882	136 164	235 046	163 159	210 544	373 703
27	60 312	71 520	131 832	94 094	130 233	224 327	154 406	201 753	356 159
28	57 418	68 517	125 935	87 247	120 043	207 290	144 665	188 560	333 225
29	55 374	65 444	120 818	79 474	109 762	189 236	134 848	175 206	310 054
30	53 425	62 243	115 668	74 969	105 120	180 089	128 394	167 363	295 757
31	51 403	59 144	110 547	73 396	103 688	177 084	124 799	162 832	287 631
32	49 874	56 486	106 360	72 025	102 738	174 763	121 899	159 224	281 123
33	48 911	54 433	103 344	71 497	103 196	174 693	120 408	157 629	278 037
34	48 337	52 801	101 138	74 671	107 605	182 276	123 008	160 406	283 414
35	48 058	51 416	99 474	75 243	107 751	182 994	123 301	159 167	282 468
36	47 689	49 886	97 575	72 755	103 043	175 798	120 444	152 929	273 373
37	46 829	47 911	94 740	71 483	98 941	170 424	118 312	146 852	265 164
38	45 232	45 280	90 512	69 205	93 482	162 687	114 437	138 762	253 199
39	43 103	42 212	85 315	63 910	84 079	147 989	107 013	126 291	233 304
40	40 787	38 992	79 779	61 381	78 966	140 347	102 168	117 958	220 126
41	38 642	36 034	74 676	60 755	78 084	138 839	99 397	114 118	213 515
42	36 756	33 549	70 305	58 252	75 312	133 564	95 008	108 861	203 869
43	35 277	31 739	67 016	57 801	75 016	132 817	93 078	106 755	199 833

Ages	2026								
	Urbain			Rural			Ensemble		
	Homme	Femme	Ensemble	Homme	Femme	Ensemble	Homme	Femme	Ensemble
44	34 069	30 426	64 495	58 626	75 665	134 291	92 695	106 091	198 786
45	33 010	29 363	62 373	56 948	73 186	130 134	89 958	102 549	192 507
46	31 793	28 205	59 998	53 775	68 729	122 504	85 568	96 934	182 502
47	30 186	26 780	56 966	51 918	65 390	117 308	82 104	92 170	174 274
48	28 030	24 928	52 958	49 138	60 760	109 898	77 168	85 688	162 856
49	25 521	22 817	48 338	44 174	53 138	97 312	69 695	75 955	145 650
50	22 867	20 618	43 485	41 375	48 560	89 935	64 242	69 178	133 420
51	20 458	18 690	39 148	40 530	47 128	87 658	60 988	65 818	126 806
52	18 566	17 288	35 854	38 664	44 800	83 464	57 230	62 088	119 318
53	17 400	16 602	34 002	37 799	43 838	81 637	55 199	60 440	115 639
54	16 775	16 431	33 206	37 240	44 161	81 401	54 015	60 592	114 607
55	16 361	16 508	32 869	35 676	43 068	78 744	52 037	59 576	111 613
56	15 855	16 462	32 317	34 277	40 979	75 256	50 132	57 441	107 573
57	15 220	16 110	31 330	33 585	39 678	73 263	48 805	55 788	104 593
58	14 333	15 272	29 605	32 580	38 143	70 723	46 913	53 415	100 328
59	13 278	14 098	27 376	28 711	33 006	61 717	41 989	47 104	89 093
60	12 217	12 826	25 043	26 177	29 501	55 678	38 394	42 327	80 721
61	11 291	11 730	23 021	25 894	29 318	55 212	37 185	41 048	78 233
62	10 499	10 902	21 401	24 450	28 007	52 457	34 949	38 909	73 858
63	9 889	10 460	20 349	23 624	27 345	50 969	33 513	37 805	71 318
64	9 410	10 286	19 696	24 520	29 249	53 769	33 930	39 535	73 465
65	9 008	10 238	19 246	24 120	29 316	53 436	33 128	39 554	72 682
66	8 579	10 082	18 661	22 152	26 653	48 805	30 731	36 735	67 466
67	8 048	9 684	17 732	21 523	25 452	46 975	29 571	35 136	64 707
68	7 362	8 927	16 289	20 351	23 513	43 864	27 713	32 440	60 153
69	6 575	7 928	14 503	17 311	18 996	36 307	23 886	26 924	50 810
70	5 773	6 857	12 630	15 311	15 992	31 303	21 084	22 849	43 933
71	5 052	5 918	10 970	14 803	15 375	30 178	19 855	21 293	41 148
72	4 446	5 190	9 636	13 587	14 117	27 704	18 033	19 307	37 340
73	4 000	4 765	8 765	12 649	13 220	25 869	16 649	17 985	34 634
74	3 680	4 571	8 251	12 735	13 967	26 702	16 415	18 538	34 953
75	3 387	4 358	7 745	12 334	14 108	26 442	15 721	18 466	34 187
76	3 173	4 287	7 460	11 272	12 863	24 135	14 445	17 150	31 595
77	2 966	4 193	7 159	10 365	11 724	22 089	13 331	15 917	29 248
78	2 730	3 997	6 727	9 270	10 386	19 656	12 000	14 383	26 383
79	2 428	3 621	6 049	7 315	7 592	14 907	9 743	11 213	20 956
80+	10 556	15 509	26 065	40 871	50 050	90 921	51 427	65 559	116 986
Total	3 623 803	3 853 757	7 477 560	8 333 188	8 861 997	17 195 185	11 956 991	12 715 754	24 672 745

Ages	2027								
	Urbain			Rural			Ensemble		
	Homme	Femme	Ensemble	Homme	Femme	Ensemble	Homme	Femme	Ensemble
0	120 005	117 440	237 445	297 143	283 684	580 827	417 148	401 124	818 272
1	107 968	106 112	214 080	302 164	289 138	591 302	410 132	395 250	805 382
2	101 277	99 568	200 845	304 947	292 157	597 104	406 224	391 725	797 949
3	97 799	96 013	193 812	305 135	292 864	597 999	402 934	388 877	791 811
4	95 636	93 794	189 430	304 163	292 400	596 563	399 799	386 194	785 993
5	94 122	94 733	188 855	302 289	288 527	590 816	396 411	383 260	779 671
6	92 136	93 997	186 133	300 418	285 876	586 294	392 554	379 873	772 427
7	90 575	94 100	184 675	299 289	283 810	583 099	389 864	377 910	767 774
8	89 350	95 005	184 355	300 312	284 028	584 340	389 662	379 033	768 695
9	88 413	96 561	184 974	292 428	275 984	568 412	380 841	372 545	753 386
10	87 759	98 494	186 253	281 951	265 639	547 590	369 710	364 133	733 843
11	87 422	100 419	187 841	270 743	254 716	525 459	358 165	355 135	713 300
12	87 449	101 910	189 359	255 942	240 305	496 247	343 391	342 215	685 606
13	87 845	102 665	190 510	241 416	226 249	467 665	329 261	328 914	658 175
14	88 478	102 775	191 253	230 851	215 861	446 712	319 329	318 636	637 965
15	89 117	102 812	191 929	222 308	206 790	429 098	311 425	309 602	621 027
16	89 630	102 710	192 340	210 492	194 340	404 832	300 122	297 050	597 172
17	90 029	101 783	191 812	195 965	180 446	376 411	285 994	282 229	568 223
18	90 239	99 837	190 076	185 015	171 782	356 797	275 254	271 619	546 873
19	90 157	97 120	187 277	172 946	163 761	336 707	263 103	260 881	523 984
20	90 147	93 941	184 088	157 112	153 459	310 571	247 259	247 400	494 659
21	89 727	90 758	180 485	144 146	146 834	290 980	233 873	237 592	471 465
22	87 941	87 840	175 781	131 232	141 074	272 306	219 173	228 914	448 087
23	84 389	85 426	169 815	117 275	133 775	251 050	201 664	219 201	420 865
24	79 568	83 341	162 909	109 796	132 492	242 288	189 364	215 833	405 197
25	74 268	81 367	155 635	107 012	137 509	244 521	181 280	218 876	400 156
26	69 277	79 117	148 394	102 812	138 651	241 463	172 089	217 768	389 857
27	64 819	76 368	141 187	96 803	133 447	230 250	161 622	209 815	371 437
28	61 265	72 941	134 206	91 666	128 102	219 768	152 931	201 043	353 974
29	58 462	69 078	127 540	84 796	118 804	203 600	143 258	187 882	331 140
30	55 669	64 937	120 606	77 845	109 629	187 474	133 514	174 566	308 080
31	52 888	61 071	113 959	74 239	105 676	179 915	127 127	166 747	293 874
32	50 882	58 003	108 885	72 709	104 227	176 936	123 591	162 230	285 821
33	49 834	56 057	105 891	70 910	102 575	173 485	120 744	158 632	279 376
34	49 463	54 896	104 359	69 833	102 145	171 978	119 296	157 041	276 337
35	49 505	54 122	103 627	72 416	105 686	178 102	121 921	159 808	281 729
36	49 395	53 062	102 457	72 853	105 507	178 360	122 248	158 569	280 817
37	48 688	51 302	99 990	70 745	101 042	171 787	119 433	152 344	271 777
38	47 062	48 502	95 564	70 272	97 771	168 043	117 334	146 273	263 607
39	44 778	44 993	89 771	68 713	93 199	161 912	113 491	138 192	251 683
40	42 274	41 238	83 512	63 836	84 503	148 339	106 110	125 741	231 851
41	40 012	37 857	77 869	61 284	79 558	140 842	101 296	117 415	218 711
42	38 102	35 134	73 236	60 442	78 436	138 878	98 544	113 570	212 114
43	36 733	33 360	70 093	57 451	74 959	132 410	94 184	108 319	202 503

Ages	2027								
	Urbain			Rural			Ensemble		
	Homme	Femme	Ensemble	Homme	Femme	Ensemble	Homme	Femme	Ensemble
44	35 724	32 273	67 997	56 547	73 939	130 486	92 271	106 212	198 483
45	34 903	31 505	66 408	56 992	74 040	131 032	91 895	105 545	197 440
46	33 869	30 554	64 423	55 307	71 458	126 765	89 176	102 012	191 188
47	32 325	29 187	61 512	52 481	67 223	119 704	84 806	96 410	181 216
48	30 065	27 169	57 234	51 283	64 479	115 762	81 348	91 648	172 996
49	27 329	24 736	52 065	49 088	60 433	109 521	76 417	85 169	161 586
50	24 406	22 162	46 568	44 557	53 295	97 852	68 963	75 457	144 420
51	21 763	19 920	41 683	41 755	48 767	90 522	63 518	68 687	132 205
52	19 688	18 299	37 987	40 574	47 017	87 591	60 262	65 316	125 578
53	18 424	17 536	35 960	38 091	44 049	82 140	56 515	61 585	118 100
54	17 762	17 393	35 155	36 723	42 536	79 259	54 485	59 929	114 414
55	17 326	17 532	34 858	35 974	42 525	78 499	53 300	60 057	113 357
56	16 778	17 514	34 292	34 548	41 511	76 059	51 326	59 025	110 351
57	16 085	17 143	33 228	33 333	39 734	73 067	49 418	56 877	106 295
58	15 116	16 210	31 326	32 955	38 990	71 945	48 071	55 200	103 271
59	13 964	14 891	28 855	32 193	37 913	70 106	46 157	52 804	98 961
60	12 802	13 454	26 256	28 449	33 060	61 509	41 251	46 514	87 765
61	11 790	12 228	24 018	25 870	29 516	55 386	37 660	41 744	79 404
62	10 944	11 330	22 274	25 472	29 097	54 569	36 416	40 427	76 843
63	10 321	10 905	21 226	23 845	27 358	51 203	34 166	38 263	72 429
64	9 859	10 807	20 666	22 844	26 310	49 154	32 703	37 117	69 820
65	9 488	10 860	20 348	23 560	27 884	51 444	33 048	38 744	71 792
66	9 080	10 781	19 861	23 118	27 901	51 019	32 198	38 682	70 880
67	8 548	10 413	18 961	21 246	25 430	46 676	29 794	35 843	65 637
68	7 825	9 615	17 440	20 767	24 577	45 344	28 592	34 192	62 784
69	6 978	8 522	15 500	19 735	22 955	42 690	26 713	31 477	58 190
70	6 109	7 345	13 454	16 834	18 694	35 528	22 943	26 039	48 982
71	5 332	6 316	11 648	14 842	15 702	30 544	20 174	22 018	42 192
72	4 680	5 515	10 195	14 237	14 923	29 160	18 917	20 438	39 355
73	4 202	5 046	9 248	12 899	13 403	26 302	17 101	18 449	35 550
74	3 862	4 829	8 691	11 843	12 277	24 120	15 705	17 106	32 811
75	3 570	4 632	8 202	11 827	12 908	24 735	15 397	17 540	32 937
76	3 345	4 553	7 898	11 308	12 819	24 127	14 653	17 372	32 025
77	3 117	4 425	7 542	10 252	11 605	21 857	13 369	16 030	29 399
78	2 839	4 156	6 995	9 404	10 613	20 017	12 243	14 769	27 012
79	2 467	3 648	6 115	8 459	9 588	18 047	10 926	13 236	24 162
80+	10 941	15 987	26 928	41 109	50 034	91 143	52 050	66 021	118 071
Total	3 804 180	4 041 950	7 846 130	8 472 436	9 001 980	17 474 416	12 276 616	13 043 930	25 320 546

Ages	2028								
	Urbain			Rural			Ensemble		
	Homme	Femme	Ensemble	Homme	Femme	Ensemble	Homme	Femme	Ensemble
0	122 888	120 290	243 178	294 337	280 882	575 219	417 225	401 172	818 397
1	110 562	108 687	219 249	300 264	287 136	587 400	410 826	395 823	806 649
2	103 710	101 984	205 694	303 489	290 576	594 065	407 199	392 560	799 759
3	100 149	98 343	198 492	303 928	291 528	595 456	404 077	389 871	793 948
4	97 934	96 070	194 004	303 315	291 410	594 725	401 249	387 480	788 729
5	96 394	96 761	193 155	302 039	288 334	590 373	398 433	385 095	783 528
6	94 444	96 167	190 611	300 824	286 198	587 022	395 268	382 365	777 633
7	93 092	96 580	189 672	298 461	282 528	580 989	391 553	379 108	770 661
8	92 287	97 966	190 253	296 700	279 274	575 974	388 987	377 240	766 227
9	91 953	100 145	192 098	296 952	278 291	575 243	388 905	378 436	767 341
10	91 995	102 772	194 767	288 223	269 251	557 474	380 218	372 023	752 241
11	92 296	105 363	197 659	276 895	258 306	535 201	369 191	363 669	732 860
12	92 730	107 374	200 104	264 956	247 329	512 285	357 686	354 703	712 389
13	93 198	108 429	201 627	249 678	233 359	483 037	342 876	341 788	684 664
14	93 669	108 660	202 329	234 965	219 806	454 771	328 634	328 466	657 100
15	94 011	108 769	202 780	224 528	209 374	433 902	318 539	318 143	636 682
16	94 313	108 734	203 047	216 146	200 326	416 472	310 459	309 060	619 519
17	94 748	107 786	202 534	204 246	188 684	392 930	298 994	296 470	595 464
18	95 353	105 725	201 078	189 365	175 896	365 261	284 718	281 621	566 339
19	95 896	102 818	198 714	177 932	168 163	346 095	273 828	270 981	544 809
20	96 598	99 414	196 012	164 936	160 802	325 738	261 534	260 216	521 750
21	96 717	95 980	192 697	148 859	150 737	299 596	245 576	246 717	492 293
22	95 121	92 757	187 878	136 991	144 133	281 124	232 112	236 890	469 002
23	91 272	89 986	181 258	126 124	138 216	264 340	217 396	228 202	445 598
24	85 797	87 516	173 313	114 138	130 976	245 114	199 935	218 492	418 427
25	79 716	85 108	164 824	107 980	130 013	237 993	187 696	215 121	402 817
26	74 020	82 452	156 472	105 646	135 695	241 341	179 666	218 147	397 813
27	68 947	79 440	148 387	101 587	137 594	239 181	170 534	217 034	387 568
28	64 949	75 951	140 900	95 185	133 146	228 331	160 134	209 097	369 231
29	61 828	72 168	133 996	89 678	128 177	217 855	151 506	200 345	351 851
30	58 756	68 182	126 938	83 149	119 038	202 187	141 905	187 220	329 125
31	55 655	64 426	120 081	76 584	109 516	186 100	132 239	173 942	306 181
32	53 296	61 337	114 633	72 625	104 809	177 434	125 921	166 146	292 067
33	51 841	59 177	111 018	70 598	102 465	173 063	122 439	161 642	284 081
34	51 045	57 673	108 718	68 595	100 380	168 975	119 640	158 053	277 693
35	50 634	56 497	107 131	67 599	99 969	167 568	118 233	156 466	274 699
36	50 152	55 111	105 263	70 731	104 111	174 842	120 883	159 222	280 105
37	49 302	53 188	102 490	71 938	104 792	176 730	121 240	157 980	279 220
38	47 833	50 458	98 291	70 628	101 302	171 930	118 461	151 760	270 221
39	45 918	47 179	93 097	70 469	98 509	168 978	116 387	145 688	262 075
40	43 889	43 726	87 615	68 681	93 882	162 563	112 570	137 608	250 178
41	42 036	40 578	82 614	63 194	84 599	147 793	105 230	125 177	230 407
42	40 359	37 940	78 299	60 085	78 923	139 008	100 444	116 863	217 307
43	38 955	36 034	74 989	58 757	76 983	135 740	97 712	113 017	210 729

Ages	2028								
	Urbain			Rural			Ensemble		
	Homme	Femme	Ensemble	Homme	Femme	Ensemble	Homme	Femme	Ensemble
44	37 720	34 661	72 381	55 661	73 118	128 779	93 381	107 779	201 160
45	36 604	33 547	70 151	54 880	72 128	127 008	91 484	105 675	197 159
46	35 344	32 306	67 650	55 768	72 698	128 466	91 112	105 004	196 116
47	33 675	30 761	64 436	54 728	70 712	125 440	88 403	101 473	189 876
48	31 444	28 734	60 178	52 598	67 141	119 739	84 042	95 875	179 917
49	28 842	26 407	55 249	51 735	64 698	116 433	80 577	91 105	171 682
50	26 095	23 993	50 088	49 547	60 630	110 177	75 642	84 623	160 265
51	23 566	21 852	45 418	44 642	53 079	97 721	68 208	74 931	143 139
52	21 481	20 203	41 684	41 295	47 970	89 265	62 776	68 173	130 949
53	20 033	19 223	39 256	39 491	45 574	85 065	59 524	64 797	124 321
54	19 066	18 738	37 804	36 730	42 333	79 063	55 796	61 071	116 867
55	18 272	18 474	36 746	35 502	40 931	76 433	53 774	59 405	113 179
56	17 419	18 120	35 539	35 165	41 388	76 553	52 584	59 508	112 092
57	16 546	17 562	34 108	34 061	40 892	74 953	50 607	58 454	109 061
58	15 577	16 660	32 237	33 107	39 627	72 734	48 684	56 287	104 971
59	14 552	15 524	30 076	32 755	39 054	71 809	47 307	54 578	101 885
60	13 567	14 338	27 905	31 796	37 815	69 611	45 363	52 153	97 516
61	12 686	13 304	25 990	27 790	32 578	60 368	40 476	45 882	86 358
62	11 880	12 475	24 355	25 009	28 647	53 656	36 889	41 122	78 011
63	11 162	11 932	23 094	24 449	27 834	52 283	35 611	39 766	75 377
64	10 511	11 590	22 101	22 839	25 985	48 824	33 350	37 575	70 925
65	9 916	11 346	21 262	21 945	25 035	46 980	31 861	36 381	68 242
66	9 329	11 032	20 361	22 801	26 867	49 668	32 130	37 899	70 029
67	8 697	10 546	19 243	22 531	27 207	49 738	31 228	37 753	68 981
68	7 988	9 804	17 792	20 829	25 086	45 915	28 817	34 890	63 707
69	7 234	8 888	16 122	20 336	24 300	44 636	27 570	33 188	60 758
70	6 490	7 938	14 428	19 182	22 515	41 697	25 672	30 453	56 125
71	5 805	7 083	12 888	16 159	18 019	34 178	21 964	25 102	47 066
72	5 184	6 342	11 526	14 047	14 800	28 847	19 231	21 142	40 373
73	4 646	5 768	10 414	13 303	13 771	27 074	17 949	19 539	37 488
74	4 183	5 330	9 513	11 958	12 225	24 183	16 141	17 555	33 696
75	3 810	5 022	8 832	10 928	11 171	22 099	14 738	16 193	30 931
76	3 457	4 719	8 176	10 902	11 790	22 692	14 359	16 509	30 868
77	3 120	4 383	7 503	10 451	11 862	22 313	13 571	16 245	29 816
78	2 778	3 956	6 734	9 508	10 926	20 434	12 286	14 882	27 168
79	2 410	3 381	5 791	8 745	10 219	18 964	11 155	13 600	24 755
80+	11 549	16 917	28 466	42 135	51 379	93 514	53 684	68 296	121 980
Total	3 988 896	4 234 560	8 223 456	8 607 308	9 137 422	17 744 730	12 596 204	13 371 982	25 968 186

Ages	2029								
	Urbain			Rural			Ensemble		
	Homme	Femme	Ensemble	Homme	Femme	Ensemble	Homme	Femme	Ensemble
0	125 684	123 071	248 755	291 206	277 755	568 961	416 890	400 826	817 716
1	113 078	111 199	224 277	298 136	284 903	583 039	411 214	396 102	807 316
2	106 070	104 342	210 412	301 956	288 910	590 866	408 026	393 252	801 278
3	102 428	100 616	203 044	302 711	290 169	592 880	405 139	390 785	795 924
4	100 162	98 291	198 453	302 294	290 241	592 535	402 456	388 532	790 988
5	98 347	98 599	196 946	301 584	287 828	589 412	399 931	386 427	786 358
6	96 399	98 121	194 520	300 929	286 116	587 045	397 328	384 237	781 565
7	95 265	98 829	194 094	299 033	282 800	581 833	394 298	381 629	775 927
8	94 934	100 698	195 632	295 770	277 766	573 536	390 704	378 464	769 168
9	95 299	103 514	198 813	292 959	273 156	566 115	388 258	376 670	764 928
10	96 153	106 863	203 016	292 139	271 063	563 202	388 292	377 926	766 218
11	97 201	110 153	207 354	282 502	261 415	543 917	379 703	371 568	751 271
12	98 112	112 716	210 828	270 602	250 528	521 130	368 714	363 244	731 958
13	98 659	114 100	212 759	258 509	240 177	498 686	357 168	354 277	711 445
14	98 931	114 481	213 412	243 314	226 858	470 172	342 245	341 339	683 584
15	98 928	114 668	213 596	228 915	213 307	442 222	327 843	327 975	655 818
16	98 988	114 712	213 700	218 585	202 892	421 477	317 573	317 604	635 177
17	99 446	113 820	213 266	209 877	194 656	404 533	309 323	308 476	617 799
18	100 464	111 812	212 276	197 238	184 041	381 279	297 702	295 853	593 555
19	101 671	108 932	210 603	181 611	172 047	353 658	283 282	280 979	564 261
20	103 134	105 587	208 721	169 110	164 724	333 834	272 244	270 311	542 555
21	103 834	102 133	205 967	155 989	157 387	313 376	259 823	259 520	519 343
22	102 459	98 620	201 079	141 333	147 389	288 722	243 792	246 009	489 801
23	98 329	95 211	193 540	131 979	140 963	272 942	230 308	236 174	466 482
24	92 205	91 881	184 086	123 425	135 605	259 030	215 630	227 486	443 116
25	85 328	88 441	173 769	112 917	129 345	242 262	198 245	217 786	416 031
26	78 921	84 884	163 805	107 153	129 529	236 682	186 074	214 413	400 487
27	73 279	81 431	154 710	104 820	135 994	240 814	178 099	217 425	395 524
28	68 955	78 145	147 100	100 073	138 166	238 239	169 028	216 311	385 339
29	65 679	75 012	140 691	93 017	133 380	226 397	158 696	208 392	367 088
30	62 527	71 894	134 421	87 608	127 770	215 378	150 135	199 664	349 799
31	59 264	68 823	128 087	81 347	117 752	199 099	140 611	186 575	327 186
32	56 575	65 982	122 557	74 449	107 351	181 800	131 024	173 333	304 357
33	54 550	63 427	117 977	70 220	102 132	172 352	124 770	165 559	290 329
34	53 042	61 085	114 127	68 297	99 982	168 279	121 339	161 067	282 406
35	51 826	58 889	110 715	66 760	98 598	165 358	118 586	157 487	276 073
36	50 676	56 687	107 363	66 544	99 215	165 759	117 220	155 902	273 122
37	49 519	54 351	103 870	70 372	104 293	174 665	119 891	158 644	278 535
38	48 242	51 793	100 035	72 029	105 598	177 627	120 271	157 391	277 662
39	46 869	49 096	95 965	70 650	102 074	172 724	117 519	151 170	268 689
40	45 543	46 386	91 929	69 921	98 704	168 625	115 464	145 090	260 554
41	44 276	43 811	88 087	67 394	93 199	160 593	111 670	137 010	248 680
42	42 914	41 425	84 339	61 456	83 178	144 634	104 370	124 603	228 973
43	41 413	39 296	80 709	58 200	77 010	135 210	99 613	116 306	215 919

Ages	2029								
	Urbain			Rural			Ensemble		
	Homme	Femme	Ensemble	Homme	Femme	Ensemble	Homme	Femme	Ensemble
44	39 791	37 366	77 157	57 109	75 100	132 209	96 900	112 466	209 366
45	38 187	35 566	73 753	54 412	71 678	126 090	92 599	107 244	199 843
46	36 553	33 777	70 330	54 161	71 366	125 527	90 714	105 143	195 857
47	34 698	31 931	66 629	55 640	72 529	128 169	90 338	104 460	194 798
48	32 562	29 971	62 533	55 064	70 950	126 014	87 626	100 921	188 547
49	30 248	27 963	58 211	53 015	67 354	120 369	83 263	95 317	178 580
50	27 864	25 972	53 836	51 917	64 559	116 476	79 781	90 531	170 312
51	25 600	24 136	49 736	49 240	59 910	109 150	74 840	84 046	158 886
52	23 590	22 565	46 155	43 843	51 815	95 658	67 433	74 380	141 813
53	21 943	21 333	43 276	40 080	46 307	86 387	62 023	67 640	129 663
54	20 588	20 365	40 953	38 195	43 900	82 095	58 783	64 265	123 048
55	19 329	19 525	38 854	35 750	41 021	76 771	55 079	60 546	115 625
56	18 090	18 700	36 790	34 971	40 171	75 142	53 061	58 871	111 932
57	16 983	17 878	34 861	34 876	41 063	75 939	51 859	58 941	110 800
58	16 007	17 013	33 020	33 860	40 844	74 704	49 867	57 857	107 724
59	15 135	16 128	31 263	32 786	39 534	72 320	47 921	55 662	103 583
60	14 362	15 279	29 641	32 143	38 635	70 778	46 505	53 914	100 419
61	13 632	14 499	28 131	30 895	36 957	67 852	44 527	51 456	95 983
62	12 876	13 764	26 640	26 786	31 444	58 230	39 662	45 208	84 870
63	12 053	13 078	25 131	24 031	27 378	51 409	36 084	40 456	76 540
64	11 191	12 428	23 619	23 581	26 630	50 211	34 772	39 058	73 830
65	10 350	11 809	22 159	22 150	25 031	47 181	32 500	36 840	69 340
66	9 566	11 199	20 765	21 416	24 399	45 815	30 982	35 598	66 580
67	8 824	10 569	19 393	22 347	26 430	48 777	31 171	36 999	68 170
68	8 132	9 903	18 035	22 083	26 859	48 942	30 215	36 762	66 977
69	7 483	9 215	16 698	20 314	24 662	44 976	27 797	33 877	61 674
70	6 879	8 556	15 435	19 627	23 566	43 193	26 506	32 122	58 628
71	6 299	7 924	14 223	18 291	21 446	39 737	24 590	29 370	53 960
72	5 717	7 272	12 989	15 232	16 841	32 073	20 949	24 113	45 062
73	5 120	6 589	11 709	13 135	13 633	26 768	18 255	20 222	38 477
74	4 528	5 904	10 432	12 423	12 697	25 120	16 951	18 601	35 552
75	4 066	5 464	9 530	11 090	11 162	22 252	15 156	16 626	31 782
76	3 578	4 902	8 480	10 174	10 346	20 520	13 752	15 248	29 000
77	3 129	4 330	7 459	10 177	11 118	21 295	13 306	15 448	28 754
78	2 724	3 740	6 464	9 756	11 351	21 107	12 480	15 091	27 571
79	2 370	3 118	5 488	8 833	10 594	19 427	11 203	13 712	24 915
80+	12 168	17 882	30 050	43 141	52 724	95 865	55 309	70 606	125 915
Total	4 177 793	4 431 440	8 609 233	8 737 477	9 267 970	18 005 447	12 915 270	13 699 410	26 614 680

Ages	2030								
	Urbain			Rural			Ensemble		
	Homme	Femme	Ensemble	Homme	Femme	Ensemble	Homme	Femme	Ensemble
0	128 385	125 779	254 164	287 812	274 355	562 167	416 197	400 134	816 331
1	115 507	113 647	229 154	295 691	282 343	578 034	411 198	395 990	807 188
2	108 349	106 638	214 987	300 200	287 015	587 215	408 549	393 653	802 202
3	104 629	102 830	207 459	301 425	288 728	590 153	406 054	391 558	797 612
4	102 314	100 455	202 769	301 269	289 050	590 319	403 583	389 505	793 088
5	100 463	100 721	201 184	300 726	286 803	587 529	401 189	387 524	788 713
6	98 602	100 437	199 039	300 265	285 169	585 434	398 867	385 606	784 473
7	97 667	101 396	199 063	298 723	282 136	580 859	396 390	383 532	779 922
8	97 654	103 549	201 203	295 821	277 462	573 283	393 475	381 011	774 486
9	98 441	106 671	205 112	291 558	271 246	562 804	389 999	377 917	767 916
10	99 777	110 349	210 126	287 891	265 835	553 726	387 668	376 184	763 852
11	101 299	114 008	215 307	286 487	263 474	549 961	387 786	377 482	765 268
12	102 598	116 999	219 597	276 633	254 150	530 783	379 231	371 149	750 380
13	103 399	118 875	222 274	264 800	243 948	508 748	368 199	362 823	731 022
14	103 826	119 775	223 601	252 707	234 053	486 760	356 533	353 828	710 361
15	103 927	120 481	224 408	237 520	220 366	457 886	341 447	340 847	682 294
16	104 115	120 971	225 086	222 760	206 466	429 226	326 875	327 437	654 312
17	104 766	120 376	225 142	211 671	196 645	408 316	316 437	317 021	633 458
18	106 075	118 467	224 542	201 947	189 386	391 333	308 022	307 853	615 875
19	107 628	115 511	223 139	188 620	179 689	368 309	296 248	295 200	591 448
20	109 446	112 097	221 543	172 242	168 208	340 450	281 688	280 305	561 993
21	110 417	108 534	218 951	160 101	161 076	321 177	270 518	269 610	540 128
22	109 153	104 657	213 810	148 858	154 144	303 002	258 011	258 801	516 812
23	104 924	100 566	205 490	137 043	144 721	281 764	241 967	245 287	487 254
24	98 537	96 357	194 894	129 977	139 097	269 074	228 514	235 454	463 968
25	91 315	91 847	183 162	122 588	134 926	257 514	213 903	226 773	440 676
26	84 560	87 345	171 905	112 043	129 741	241 784	196 603	217 086	413 689
27	78 583	83 460	162 043	105 915	130 255	236 170	184 498	213 715	398 213
28	73 968	80 466	154 434	102 612	136 250	238 862	176 580	216 716	393 296
29	70 423	78 116	148 539	97 150	137 486	234 636	167 573	215 602	383 175
30	67 043	76 035	143 078	90 269	131 670	221 939	157 312	207 705	365 017
31	63 502	73 787	137 289	85 321	125 213	210 534	148 823	199 000	347 823
32	60 365	71 230	131 595	79 012	114 716	193 728	139 377	185 946	325 323
33	57 666	68 174	125 840	72 199	104 565	176 764	129 865	172 739	302 604
34	55 352	64 790	120 142	68 319	100 196	168 515	123 671	164 986	288 657
35	53 229	61 331	114 560	67 059	99 174	166 233	120 288	160 505	280 793
36	51 303	58 109	109 412	66 278	98 825	165 103	117 581	156 934	274 515
37	49 747	55 245	104 992	66 505	100 102	166 607	116 252	155 347	271 599
38	48 591	52 879	101 470	70 347	105 188	175 535	118 938	158 067	277 005
39	47 710	50 879	98 589	71 623	105 917	177 540	119 333	156 796	276 129
40	47 040	49 056	96 096	69 563	101 509	171 072	116 603	150 565	267 168
41	46 318	47 167	93 485	68 244	97 309	165 553	114 562	144 476	259 038
42	45 265	45 104	90 369	65 526	91 295	156 821	110 791	136 399	247 190
43	43 708	42 754	86 462	59 822	81 271	141 093	103 530	124 025	227 555

Ages	2030								
	Urbain			Rural			Ensemble		
	Homme	Femme	Ensemble	Homme	Femme	Ensemble	Homme	Femme	Ensemble
44	41 768	40 221	81 989	57 034	75 531	132 565	98 802	115 752	214 554
45	39 762	37 683	77 445	56 348	74 238	130 586	96 110	111 921	208 031
46	37 835	35 310	73 145	53 998	71 405	125 403	91 833	106 715	198 548
47	35 841	33 142	68 983	54 112	71 466	125 578	89 953	104 608	194 561
48	33 799	31 251	65 050	55 761	72 652	128 413	89 560	103 903	193 463
49	31 735	29 586	61 321	55 098	70 760	125 858	86 833	100 346	187 179
50	29 662	28 041	57 703	52 795	66 687	119 482	82 457	94 728	177 185
51	27 624	26 528	54 152	51 330	63 397	114 727	78 954	89 925	168 879
52	25 678	25 050	50 728	48 337	58 389	106 726	74 015	83 439	157 454
53	23 863	23 576	47 439	42 781	50 232	93 013	66 644	73 808	140 452
54	22 178	22 133	44 311	39 088	44 959	84 047	61 266	67 092	128 358
55	20 524	20 730	41 254	37 519	42 991	80 510	58 043	63 721	121 764
56	18 954	19 443	38 397	35 407	40 567	75 974	54 361	60 010	114 371
57	17 631	18 351	35 982	34 708	39 968	74 676	52 339	58 319	110 658
58	16 615	17 497	34 112	34 498	40 851	75 349	51 113	58 348	109 461
59	15 827	16 822	32 649	33 270	40 402	73 672	49 097	57 224	106 321
60	15 181	16 261	31 442	31 938	38 734	70 672	47 119	54 995	102 114
61	14 532	15 694	30 226	31 128	37 510	68 638	45 660	53 204	98 864
62	13 789	15 030	28 819	29 860	35 680	65 540	43 649	50 710	94 359
63	12 874	14 203	27 077	25 936	30 284	56 220	38 810	44 487	83 297
64	11 848	13 267	25 115	23 395	26 479	49 874	35 243	39 746	74 989
65	10 818	12 306	23 124	23 079	25 998	49 077	33 897	38 304	72 201
66	9 883	11 424	21 307	21 731	24 631	46 362	31 614	36 055	67 669
67	9 052	10 660	19 712	21 013	24 101	45 114	30 065	34 761	64 826
68	8 363	10 059	18 422	21 807	25 979	47 786	30 170	36 038	66 208
69	7 781	9 573	17 354	21 377	26 132	47 509	29 158	35 705	64 863
70	7 270	9 172	16 442	19 465	23 627	43 092	26 735	32 799	59 534
71	6 758	8 740	15 498	18 643	22 250	40 893	25 401	30 990	56 391
72	6 196	8 167	14 363	17 272	20 057	37 329	23 468	28 224	51 692
73	5 547	7 387	12 934	14 351	15 688	30 039	19 898	23 075	42 973
74	4 854	6 480	11 334	12 396	12 779	25 175	17 250	19 259	36 509
75	4 324	5 919	10 243	11 603	11 705	23 308	15 927	17 624	33 551
76	3 731	5 124	8 855	10 419	10 541	20 960	14 150	15 665	29 815
77	3 191	4 341	7 532	9 559	9 934	19 493	12 750	14 275	27 025
78	2 728	3 603	6 331	9 516	10 755	20 271	12 244	14 358	26 602
79	2 370	2 936	5 306	9 017	10 978	19 995	11 387	13 914	25 301
80+	12 764	18 821	31 585	43 999	53 899	97 898	56 763	72 720	129 483
Total	4 370 736	4 632 451	9 003 187	8 862 730	9 393 409	18 256 139	13 233 466	14 025 860	27 259 326

Ages	2031								
	Urbain			Rural			Ensemble		
	Homme	Femme	Ensemble	Homme	Femme	Ensemble	Homme	Femme	Ensemble
0	129 557	127 049	256 606	290 505	276 771	567 276	420 062	403 820	823 882
1	116 562	114 794	231 356	294 225	280 743	574 968	410 787	395 537	806 324
2	109 339	107 714	217 053	299 319	285 951	585 270	408 658	393 665	802 323
3	105 584	103 869	209 453	301 076	288 171	589 247	406 660	392 040	798 700
4	103 249	101 468	204 717	301 309	288 868	590 177	404 558	390 336	794 894
5	101 306	101 664	202 970	301 056	286 880	587 936	402 362	388 544	790 906
6	99 552	101 554	201 106	300 610	285 187	585 797	400 162	386 741	786 903
7	98 766	102 679	201 445	299 195	282 253	581 448	397 961	384 932	782 893
8	98 933	104 951	203 884	296 660	277 989	574 649	395 593	382 940	778 533
9	99 925	108 150	208 075	292 865	272 334	565 199	392 790	380 484	773 274
10	101 495	111 904	213 399	287 932	265 546	553 478	389 427	377 450	766 877
11	103 290	115 717	219 007	283 890	260 043	543 933	387 180	375 760	762 940
12	104 911	119 037	223 948	282 409	258 037	540 446	387 320	377 074	764 394
13	106 088	121 467	227 555	272 630	249 269	521 899	378 718	370 736	749 454
14	106 927	123 067	229 994	260 637	239 313	499 950	367 564	362 380	729 944
15	107 446	124 504	231 950	248 282	228 832	477 114	355 728	353 336	709 064
16	108 035	125 631	233 666	232 434	214 675	447 109	340 469	340 306	680 775
17	109 059	125 540	234 599	216 676	201 315	417 991	325 735	326 855	652 590
18	110 703	123 938	234 641	204 432	192 462	396 894	315 135	316 400	631 535
19	112 544	121 114	233 658	194 014	186 082	380 096	306 558	307 196	613 754
20	114 633	117 863	232 496	180 002	176 653	356 655	294 635	294 516	589 151
21	115 833	114 410	230 243	164 118	165 190	329 308	279 951	279 600	559 551
22	114 697	110 281	224 978	153 994	158 603	312 597	268 691	268 884	537 575
23	110 468	105 479	215 947	145 690	152 588	298 278	256 158	258 067	514 225
24	103 980	100 264	204 244	136 173	144 298	280 471	240 153	244 562	484 715
25	96 580	94 502	191 082	130 183	140 235	270 418	226 763	234 737	461 500
26	89 619	88 908	178 527	122 606	137 159	259 765	212 225	226 067	438 292
27	83 446	84 525	167 971	111 561	131 870	243 431	195 007	216 395	411 402
28	78 669	81 879	160 548	104 303	131 150	235 453	182 972	213 029	396 001
29	74 966	80 461	155 427	100 147	135 559	235 706	175 113	216 020	391 133
30	71 480	79 596	151 076	94 691	135 316	230 007	166 171	214 912	381 083
31	67 766	78 309	146 075	88 222	128 725	216 947	155 988	207 034	363 022
32	64 210	76 100	140 310	83 362	122 253	205 615	147 572	198 353	345 925
33	60 769	72 498	133 267	77 430	112 834	190 264	138 199	185 332	323 531
34	57 513	67 950	125 463	71 244	104 211	175 455	128 757	172 161	300 918
35	54 314	63 073	117 387	68 307	101 354	169 661	122 621	164 427	287 048
36	51 461	58 714	110 175	67 826	101 242	169 068	119 287	159 956	279 243
37	49 406	55 280	104 686	67 216	101 109	168 325	116 622	156 389	273 011
38	48 350	53 174	101 524	66 973	101 620	168 593	115 323	154 794	270 117
39	47 995	52 015	100 010	70 022	105 467	175 489	118 017	157 482	275 499
40	48 032	51 258	99 290	70 388	104 927	175 315	118 420	156 185	274 605
41	47 891	50 199	98 090	67 816	99 745	167 561	115 707	149 944	265 651
42	47 164	48 538	95 702	66 516	95 311	161 827	113 680	143 849	257 529
43	45 533	45 948	91 481	64 397	89 836	154 233	109 930	135 784	245 714

Ages	2031								
	Urbain			Rural			Ensemble		
	Homme	Femme	Ensemble	Homme	Femme	Ensemble	Homme	Femme	Ensemble
44	43 240	42 726	85 966	59 470	80 722	140 192	102 710	123 448	226 158
45	40 792	39 333	80 125	57 220	75 870	133 090	98 012	115 203	213 215
46	38 547	36 294	74 841	56 789	75 086	131 875	95 336	111 380	206 716
47	36 421	33 777	70 198	54 656	72 405	127 061	91 077	106 182	197 259
48	34 524	32 012	66 536	54 665	72 048	126 713	89 189	104 060	193 249
49	32 794	30 803	63 597	55 971	72 519	128 490	88 765	103 322	192 087
50	31 128	29 834	60 962	54 883	69 904	124 787	86 011	99 738	185 749
51	29 400	28 749	58 149	52 219	65 356	117 575	81 619	94 105	175 724
52	27 582	27 437	55 019	50 521	61 850	112 371	78 103	89 287	167 390
53	25 632	25 742	51 374	47 541	57 068	104 609	73 173	82 810	155 983
54	23 626	23 806	47 432	42 224	49 415	91 639	65 850	73 221	139 071
55	21 581	21 809	43 390	38 928	44 725	83 653	60 509	66 534	127 043
56	19 687	20 039	39 726	37 615	43 127	80 742	57 302	63 166	120 468
57	18 154	18 666	36 820	35 479	40 789	76 268	53 633	59 455	113 088
58	17 103	17 828	34 931	34 493	39 912	74 405	51 596	57 740	109 336
59	16 405	17 379	33 784	33 930	40 340	74 270	50 335	57 719	108 054
60	15 890	17 126	33 016	32 397	39 422	71 819	48 287	56 548	104 835
61	15 324	16 782	32 106	30 950	37 498	68 448	46 274	54 280	100 554
62	14 588	16 189	30 777	30 183	36 255	66 438	44 771	52 444	97 215
63	13 567	15 203	28 770	29 160	34 711	63 871	42 727	49 914	92 641
64	12 358	13 951	26 309	25 561	29 766	55 327	37 919	43 717	81 636
65	11 115	12 610	23 725	23 251	26 378	49 629	34 366	38 988	73 354
66	10 010	11 427	21 437	22 974	26 071	49 045	32 984	37 498	70 482
67	9 090	10 522	19 612	21 598	24 696	46 294	30 688	35 218	65 906
68	8 427	10 011	18 438	20 680	23 857	44 537	29 107	33 868	62 975
69	7 952	9 774	17 726	21 172	25 240	46 412	29 124	35 014	64 138
70	7 581	9 687	17 268	20 475	24 894	45 369	28 056	34 581	62 637
71	7 178	9 500	16 678	18 453	22 156	40 609	25 631	31 656	57 287
72	6 662	9 041	15 703	17 591	20 753	38 344	24 253	29 794	54 047
73	5 968	8 176	14 144	16 337	18 844	35 181	22 305	27 020	49 325
74	5 164	7 045	12 209	13 650	14 942	28 592	18 814	21 987	40 801
75	4 566	6 358	10 924	11 651	11 899	23 550	16 217	18 257	34 474
76	3 854	5 319	9 173	11 025	11 296	22 321	14 879	16 615	31 494
77	3 209	4 316	7 525	9 919	10 357	20 276	13 128	14 673	27 801
78	2 680	3 429	6 109	9 059	9 847	18 906	11 739	13 276	25 015
79	2 317	2 735	5 052	8 863	10 510	19 373	11 180	13 245	24 425
80+	13 182	19 501	32 683	45 019	55 247	100 266	58 201	74 748	132 949
Total	4 515 344	4 781 971	9 297 315	9 039 915	9 573 751	18 613 666	13 555 259	14 355 722	27 910 981

Ages	2032								
	Urbain			Rural			Ensemble		
	Homme	Femme	Ensemble	Homme	Femme	Ensemble	Homme	Femme	Ensemble
0	130 936	128 547	259 483	293 100	279 058	572 158	424 036	407 605	831 641
1	117 803	116 147	233 950	297 013	283 267	580 280	414 816	399 414	814 230
2	110 503	108 984	219 487	297 852	284 354	582 206	408 355	393 338	801 693
3	106 708	105 094	211 802	300 133	287 041	587 174	406 841	392 135	798 976
4	104 348	102 665	207 013	300 868	288 214	589 082	405 216	390 879	796 095
5	102 165	102 655	204 820	301 212	286 768	587 980	403 377	389 423	792 800
6	100 499	102 665	203 164	300 869	285 135	586 004	401 368	387 800	789 168
7	99 814	103 894	203 708	299 470	282 206	581 676	399 284	386 100	785 384
8	100 072	106 216	206 288	297 115	278 151	575 266	397 187	384 367	781 554
9	101 143	109 415	210 558	293 783	273 021	566 804	394 926	382 436	777 362
10	102 809	113 171	215 980	289 423	266 865	556 288	392 232	380 036	772 268
11	104 769	117 077	221 846	284 183	259 966	544 149	388 952	377 043	765 995
12	106 686	120 689	227 375	280 042	254 682	534 724	386 728	375 371	762 099
13	108 323	123 669	231 992	278 488	253 003	531 491	386 811	376 672	763 483
14	109 732	125 995	235 727	268 351	244 306	512 657	378 083	370 301	748 384
15	110 870	128 195	239 065	255 887	233 699	489 586	366 757	361 894	728 651
16	112 032	129 999	242 031	242 708	222 796	465 504	354 740	352 795	707 535
17	113 527	130 475	244 002	225 790	209 247	435 037	339 317	339 722	679 039
18	115 489	129 268	244 757	208 938	196 967	405 905	324 427	326 235	650 662
19	117 524	126 681	244 205	196 147	189 063	385 210	313 671	315 744	629 415
20	119 758	123 690	243 448	185 177	182 816	367 993	304 935	306 506	611 441
21	121 097	120 438	241 535	171 783	173 361	345 144	292 880	293 799	586 679
22	120 066	116 172	236 238	158 049	162 697	320 746	278 115	278 869	556 984
23	115 917	110 802	226 719	150 906	157 343	308 249	266 823	268 145	534 968
24	109 476	104 729	214 205	144 841	152 601	297 442	254 317	257 330	511 647
25	102 074	97 907	199 981	136 308	145 932	282 240	238 382	243 839	482 221
26	95 052	91 372	186 424	130 009	142 654	272 663	225 061	234 026	459 087
27	88 763	86 482	175 245	121 833	138 887	260 720	210 596	225 369	435 965
28	83 812	83 955	167 767	109 650	131 761	241 411	193 462	215 716	409 178
29	79 876	83 090	162 966	101 622	129 266	230 888	181 498	212 356	393 854
30	76 169	82 974	159 143	97 531	132 369	229 900	173 700	215 343	389 043
31	72 191	82 253	154 444	92 638	131 987	224 625	164 829	214 240	379 069
32	68 196	80 217	148 413	86 527	126 166	212 693	154 723	206 383	361 106
33	64 096	76 208	140 304	82 280	121 516	203 796	146 376	197 724	344 100
34	60 042	70 859	130 901	77 031	113 875	190 906	137 073	184 734	321 807
35	55 959	65 021	120 980	71 741	106 574	178 315	127 700	171 595	299 295
36	52 321	59 892	112 213	69 300	103 989	173 289	121 621	163 881	285 502
37	49 774	56 051	105 825	68 557	103 365	171 922	118 331	159 416	277 747
38	48 634	54 067	102 701	67 068	101 779	168 847	115 702	155 846	271 548
39	48 497	53 404	101 901	65 929	100 830	166 759	114 426	154 234	268 660
40	48 869	53 283	102 152	68 251	103 600	171 851	117 120	156 883	274 003
41	48 999	52 718	101 717	68 529	102 838	171 367	117 528	155 556	273 084
42	48 441	51 300	99 741	66 390	98 009	164 399	114 831	149 309	264 140
43	46 802	48 573	95 375	66 015	94 643	160 658	112 817	143 216	256 033

Ages	2032								
	Urbain			Rural			Ensemble		
	Homme	Femme	Ensemble	Homme	Femme	Ensemble	Homme	Femme	Ensemble
44	44 377	44 946	89 323	64 712	90 224	154 936	109 089	135 170	244 259
45	41 771	41 056	82 827	60 139	81 821	141 960	101 910	122 877	224 787
46	39 437	37 629	77 066	57 801	77 029	134 830	97 238	114 658	211 896
47	37 301	34 906	72 207	57 268	75 931	133 199	94 569	110 837	205 406
48	35 508	33 204	68 712	54 807	72 433	127 240	90 315	105 637	195 952
49	33 959	32 241	66 200	54 447	71 247	125 694	88 406	103 488	191 894
50	32 503	31 586	64 089	55 437	71 120	126 557	87 940	102 706	190 646
51	30 940	30 728	61 668	54 216	68 363	122 579	85 156	99 091	184 247
52	29 191	29 496	58 687	51 563	63 953	115 516	80 754	93 449	174 203
53	27 172	27 667	54 839	50 061	60 958	111 019	77 233	88 625	165 858
54	24 997	25 446	50 443	47 328	56 717	104 045	72 325	82 163	154 488
55	22 749	23 114	45 863	42 306	49 509	91 815	65 055	72 623	137 678
56	20 677	21 065	41 742	39 073	44 899	83 972	59 750	65 964	125 714
57	19 004	19 492	38 496	37 545	43 100	80 645	56 549	62 592	119 141
58	17 874	18 580	36 454	35 009	40 294	75 303	52 883	58 874	111 757
59	17 141	18 147	35 288	33 680	38 980	72 660	50 821	57 127	107 948
60	16 602	17 939	34 541	32 914	39 108	72 022	49 516	57 047	106 563
61	15 995	17 609	33 604	31 437	38 215	69 652	47 432	55 824	103 256
62	15 208	16 990	32 198	30 175	36 526	66 701	45 383	53 516	98 899
63	14 118	15 918	30 036	29 719	35 713	65 432	43 837	51 631	95 468
64	12 828	14 542	27 370	28 935	34 519	63 454	41 763	49 061	90 824
65	11 501	13 061	24 562	25 488	29 833	55 321	36 989	42 894	79 883
66	10 324	11 768	22 092	23 126	26 410	49 536	33 450	38 178	71 628
67	9 358	10 804	20 162	22 671	25 834	48 505	32 029	36 638	68 667
68	8 684	10 306	18 990	21 036	24 018	45 054	29 720	34 324	64 044
69	8 222	10 134	18 356	19 885	22 781	42 666	28 107	32 915	61 022
70	7 876	10 133	18 009	20 158	23 790	43 948	28 034	33 923	61 957
71	7 490	10 014	17 504	19 420	23 374	42 794	26 910	33 388	60 298
72	6 977	9 580	16 557	17 507	20 866	38 373	24 484	30 446	54 930
73	6 258	8 685	14 943	16 806	19 849	36 655	23 064	28 534	51 598
74	5 411	7 480	12 891	15 692	18 279	33 971	21 103	25 759	46 862
75	4 786	6 744	11 530	12 913	14 110	27 023	17 699	20 854	38 553
76	4 029	5 619	9 648	11 130	11 601	22 731	15 159	17 220	32 379
77	3 341	4 536	7 877	10 473	11 035	21 508	13 814	15 571	29 385
78	2 778	3 586	6 364	9 318	10 067	19 385	12 096	13 653	25 749
79	2 393	2 862	5 255	8 333	9 392	17 725	10 726	12 254	22 980
80+	13 520	19 962	33 482	45 751	55 949	101 700	59 271	75 911	135 182
Total	4 662 933	4 934 533	9 597 466	9 217 616	9 754 514	18 972 130	13 880 549	14 689 047	28 569 596

Ages	2033								
	Urbain			Rural			Ensemble		
	Homme	Femme	Ensemble	Homme	Femme	Ensemble	Homme	Femme	Ensemble
0	132 551	130 300	262 851	295 389	281 022	576 411	427 940	411 322	839 262
1	119 256	117 731	236 987	299 702	285 662	585 364	418 958	403 393	822 351
2	111 866	110 470	222 336	300 602	286 849	587 451	412 468	397 319	809 787
3	108 024	106 527	214 551	298 587	285 365	583 952	406 611	391 892	798 503
4	105 635	104 064	209 699	299 815	286 973	586 788	405 450	391 037	796 487
5	103 042	103 688	206 730	301 035	286 325	587 360	404 077	390 013	794 090
6	101 472	103 797	205 269	300 945	284 920	585 865	402 417	388 717	791 134
7	100 857	105 084	205 941	299 662	282 106	581 768	400 519	387 190	787 709
8	101 107	107 381	208 488	297 427	278 182	575 609	398 534	385 563	784 097
9	102 103	110 474	212 577	294 437	273 413	567 850	396 540	383 887	780 427
10	103 689	114 117	217 806	290 695	267 890	558 585	394 384	382 007	776 391
11	105 678	118 028	223 706	286 092	261 616	547 708	391 770	379 644	771 414
12	107 872	121 908	229 780	280 641	254 761	535 402	388 513	376 669	765 182
13	110 110	125 502	235 612	276 124	249 484	525 608	386 234	374 986	761 220
14	112 337	128 675	241 012	273 843	247 571	521 414	386 180	376 246	762 426
15	114 415	131 813	246 228	262 860	238 009	500 869	377 275	369 822	747 097
16	116 418	134 451	250 869	249 347	226 908	476 255	365 765	361 359	727 124
17	118 478	135 546	254 024	235 098	216 664	451 762	353 576	352 210	705 786
18	120 602	134 646	255 248	217 395	204 452	421 847	337 997	339 098	677 095
19	122 509	132 116	254 625	200 449	193 463	393 912	322 958	325 579	648 537
20	124 475	129 115	253 590	187 573	185 941	373 514	312 048	315 056	627 104
21	125 626	125 857	251 483	177 544	179 927	357 471	303 170	305 784	608 954
22	124 596	121 487	246 083	166 428	171 572	338 000	291 024	293 059	584 083
23	120 741	115 916	236 657	155 496	162 210	317 706	276 237	278 126	554 363
24	114 778	109 568	224 346	150 190	157 834	308 024	264 968	267 402	532 370
25	107 910	102 424	210 334	144 611	154 171	298 782	252 521	256 595	509 116
26	101 266	95 547	196 813	135 395	147 577	282 972	236 661	243 124	479 785
27	95 070	90 306	185 376	128 338	143 020	271 358	223 408	233 326	456 734
28	89 821	87 435	177 256	119 197	137 248	256 445	209 018	224 683	433 701
29	85 298	86 244	171 542	106 671	128 807	235 478	191 969	215 051	407 020
30	80 899	85 770	166 669	99 179	125 932	225 111	180 078	211 702	391 780
31	76 285	84 710	160 995	96 061	129 975	226 036	172 346	214 685	387 031
32	71 724	82 462	154 186	91 824	131 123	222 947	163 548	213 585	377 133
33	67 192	78 414	145 606	86 324	127 333	213 657	153 516	205 747	359 263
34	62 808	73 145	135 953	82 426	123 962	206 388	145 234	197 107	342 341
35	58 429	67 463	125 892	77 568	116 687	194 255	135 997	184 150	320 147
36	54 467	62 452	116 919	72 225	108 592	180 817	126 692	171 044	297 736
37	51 566	58 605	110 171	69 101	104 738	173 839	120 667	163 343	284 010
38	50 023	56 428	106 451	67 391	102 450	169 841	117 414	158 878	276 292
39	49 470	55 448	104 918	65 343	99 849	165 192	114 813	155 297	270 110
40	49 396	54 953	104 349	64 158	98 707	162 865	113 554	153 660	267 214
41	49 162	54 087	103 249	67 082	102 179	169 261	116 244	156 266	272 510
42	48 471	52 534	101 005	68 184	102 380	170 564	116 655	154 914	271 569
43	47 006	49 908	96 914	66 968	98 760	165 728	113 974	148 668	262 642

Ages	2033								
	Urbain			Rural			Ensemble		
	Homme	Femme	Ensemble	Homme	Femme	Ensemble	Homme	Femme	Ensemble
44	44 968	46 546	91 514	67 005	96 038	163 043	111 973	142 584	254 557
45	42 860	42 993	85 853	65 408	91 569	156 977	108 268	134 562	242 830
46	40 955	39 837	80 792	60 171	82 474	142 645	101 126	122 311	223 437
47	39 066	37 229	76 295	57 405	76 881	134 286	96 471	114 110	210 581
48	37 241	35 417	72 658	56 556	74 863	131 419	93 797	110 280	204 077
49	35 460	34 187	69 647	54 075	70 881	124 956	89 535	105 068	194 603
50	33 703	33 196	66 899	53 890	69 686	123 576	87 593	102 882	190 475
51	31 911	32 064	63 975	55 168	69 989	125 157	87 079	102 053	189 132
52	30 045	30 681	60 726	54 226	67 732	121 958	84 271	98 413	182 684
53	28 082	28 883	56 965	51 789	63 884	115 673	79 871	92 767	172 638
54	26 078	26 818	52 896	50 277	61 127	111 404	76 355	87 945	164 300
55	24 047	24 700	48 747	47 427	56 805	104 232	71 474	81 505	152 979
56	22 127	22 799	44 926	42 130	49 213	91 343	64 257	72 012	136 269
57	20 477	21 226	41 703	38 502	44 148	82 650	58 979	65 374	124 353
58	19 188	20 101	39 289	36 585	41 890	78 475	55 773	61 991	117 764
59	18 171	19 309	37 480	33 930	38 949	72 879	52 101	58 258	110 359
60	17 294	18 675	35 969	32 711	37 796	70 507	50 005	56 471	106 476
61	16 402	17 990	34 392	32 250	38 337	70 587	48 652	56 327	104 979
62	15 446	17 176	32 622	31 085	37 873	68 958	46 531	55 049	101 580
63	14 356	16 138	30 494	30 092	36 560	66 652	44 448	52 698	97 146
64	13 187	14 955	28 142	29 673	35 806	65 479	42 860	50 761	93 621
65	12 026	13 736	25 762	28 728	34 414	63 142	40 754	48 150	88 904
66	10 970	12 644	23 614	25 046	29 371	54 417	36 016	42 015	78 031
67	10 046	11 758	21 804	22 446	25 554	48 000	32 492	37 312	69 804
68	9 294	11 154	20 448	21 736	24 565	46 301	31 030	35 719	66 749
69	8 672	10 749	19 421	20 037	22 620	42 657	28 709	33 369	62 078
70	8 138	10 467	18 605	18 926	21 434	40 360	27 064	31 901	58 965
71	7 604	10 125	17 729	19 295	22 641	41 936	26 899	32 766	59 665
72	7 005	9 579	16 584	18 713	22 548	41 261	25 718	32 127	57 845
73	6 295	8 729	15 024	16 999	20 443	37 442	23 294	29 172	52 466
74	5 524	7 679	13 203	16 309	19 536	35 845	21 833	27 215	49 048
75	4 952	7 024	11 976	14 914	17 420	32 334	19 866	24 444	44 310
76	4 283	6 061	10 344	12 273	13 618	25 891	16 556	19 679	36 235
77	3 659	5 108	8 767	10 424	11 039	21 463	14 083	16 147	30 230
78	3 106	4 215	7 321	9 631	10 282	19 913	12 737	14 497	27 234
79	2 651	3 431	6 082	8 409	9 179	17 588	11 060	12 610	23 670
80+	13 738	20 156	33 894	46 070	55 885	101 955	59 808	76 041	135 849
Total	4 813 527	5 090 131	9 903 658	9 395 733	9 935 659	19 331 392	14 209 260	15 025 790	29 235 050

Ages	2034								
	Urbain			Rural			Ensemble		
	Homme	Femme	Ensemble	Homme	Femme	Ensemble	Homme	Femme	Ensemble
0	134 411	132 322	266 733	297 142	282 438	579 580	431 553	414 760	846 313
1	120 929	119 559	240 488	302 105	287 751	589 856	423 034	407 310	830 344
2	113 435	112 185	225 620	303 261	289 218	592 479	416 696	401 403	818 099
3	109 540	108 180	217 720	301 241	287 763	589 004	410 781	395 943	806 724
4	107 117	105 680	212 797	298 158	285 177	583 335	405 275	390 857	796 132
5	103 959	104 785	208 744	300 394	285 435	585 829	404 353	390 220	794 573
6	102 453	104 936	207 389	300 699	284 410	585 109	403 152	389 346	792 498
7	101 858	106 229	208 087	299 738	281 913	581 651	401 596	388 142	789 738
8	102 029	108 443	210 472	297 764	278 239	576 003	399 793	386 682	786 475
9	102 854	111 378	214 232	295 053	273 729	568 782	397 907	385 107	783 014
10	104 258	114 858	219 116	291 756	268 619	560 375	396 014	383 477	779 491
11	106 198	118 730	224 928	287 737	262 901	550 638	393 935	381 631	775 566
12	108 643	122 847	231 490	282 698	256 438	539 136	391 341	379 285	770 626
13	111 525	127 040	238 565	276 505	249 259	525 764	388 030	376 299	764 329
14	114 663	131 061	245 724	270 954	243 518	514 472	385 617	374 579	760 196
15	117 799	135 146	252 945	267 577	240 631	508 208	385 376	375 777	761 153
16	120 746	138 633	259 379	255 535	230 662	486 197	376 281	369 295	745 576
17	123 435	140 373	263 808	241 161	220 407	461 568	364 596	360 780	725 376
18	125 726	139 814	265 540	226 517	211 771	438 288	352 243	351 585	703 828
19	127 469	137 383	264 852	209 045	201 057	410 102	336 514	338 440	674 954
20	129 121	134 395	263 516	192 210	190 496	382 706	321 331	324 891	646 222
21	130 054	131 159	261 213	180 229	183 177	363 406	310 283	314 336	624 619
22	129 013	126 775	255 788	172 292	178 263	350 555	301 305	305 038	606 343
23	125 466	121 176	246 642	163 662	171 129	334 791	289 128	292 305	581 433
24	120 018	114 768	234 786	154 355	162 612	316 967	274 373	277 380	551 753
25	113 728	107 583	221 311	149 430	159 080	308 510	263 158	266 663	529 821
26	107 503	100 591	208 094	143 272	155 278	298 550	250 775	255 869	506 644
27	101 434	95 016	196 450	133 556	147 403	280 959	234 990	242 419	477 409
28	95 911	91 527	187 438	125 896	141 111	267 007	221 807	232 638	454 445
29	90 819	89 544	180 363	116 673	134 470	251 143	207 492	224 014	431 506
30	85 729	88 125	173 854	104 801	126 281	231 082	190 530	214 406	404 936
31	80 486	86 241	166 727	98 231	124 827	223 058	178 717	211 068	389 785
32	75 417	83 601	159 018	95 637	130 444	226 081	171 054	214 045	385 099
33	70 576	79 773	150 349	91 748	133 175	224 923	162 324	212 948	375 272
34	66 023	75 143	141 166	86 338	129 985	216 323	152 361	205 128	357 489
35	61 548	70 311	131 859	82 594	126 197	208 791	144 142	196 508	340 650
36	57 420	65 981	123 401	77 551	117 600	195 151	134 971	183 581	318 552
37	54 192	62 392	116 584	71 538	108 109	179 647	125 730	170 501	296 231
38	52 094	59 852	111 946	67 658	102 956	170 614	119 752	162 808	282 560
39	50 851	58 081	108 932	65 678	100 252	165 930	116 529	158 333	274 862
40	49 996	56 621	106 617	63 954	98 111	162 065	113 950	154 732	268 682
41	49 114	54 986	104 100	63 590	98 081	161 671	112 704	153 067	265 771
42	48 132	53 059	101 191	67 256	102 576	169 832	115 388	155 635	271 023
43	46 867	50 631	97 498	68 934	103 634	172 568	115 801	154 265	270 066

Ages	2034								
	Urbain			Rural			Ensemble		
	Homme	Femme	Ensemble	Homme	Femme	Ensemble	Homme	Femme	Ensemble
44	45 375	47 867	93 242	67 761	100 160	167 921	113 136	148 027	261 163
45	43 973	45 072	89 045	67 176	96 886	164 062	111 149	141 958	253 107
46	42 660	42 506	85 166	64 802	91 452	156 254	107 462	133 958	241 420
47	41 092	40 171	81 263	59 256	81 570	140 826	100 348	121 741	222 089
48	39 179	38 161	77 340	56 519	75 388	131 907	95 698	113 549	209 247
49	37 022	36 402	73 424	55 983	73 295	129 278	93 005	109 697	202 702
50	34 787	34 753	69 540	53 938	69 710	123 648	88 725	104 463	193 188
51	32 633	33 100	65 733	54 113	69 138	123 251	86 746	102 238	188 984
52	30 595	31 448	62 043	55 594	69 917	125 511	86 189	101 365	187 554
53	28 745	29 757	58 502	54 621	67 951	122 572	83 366	97 708	181 074
54	27 049	28 058	55 107	51 929	64 010	115 939	78 978	92 068	171 046
55	25 401	26 411	51 812	50 074	60 842	110 916	75 475	87 253	162 728
56	23 766	24 859	48 625	46 853	55 973	102 826	70 619	80 832	151 451
57	22 216	23 391	45 607	41 230	47 989	89 219	63 446	71 380	134 826
58	20 758	22 020	42 778	37 426	42 736	80 162	58 184	64 756	122 940
59	19 386	20 737	40 123	35 577	40 615	76 192	54 963	61 352	116 315
60	18 080	19 515	37 595	33 196	38 085	71 281	51 276	57 600	108 876
61	16 835	18 349	35 184	32 308	37 419	69 727	49 143	55 768	104 911
62	15 664	17 263	32 927	32 076	38 292	70 368	47 740	55 555	103 295
63	14 566	16 260	30 826	31 019	37 958	68 977	45 585	54 218	99 803
64	13 536	15 331	28 867	29 933	36 490	66 423	43 469	51 821	95 290
65	12 564	14 450	27 014	29 272	35 381	64 653	41 836	49 831	91 667
66	11 643	13 609	25 252	28 055	33 567	61 622	39 698	47 176	86 874
67	10 768	12 825	23 593	24 230	28 249	52 479	34 998	41 074	76 072
68	9 934	12 095	22 029	21 555	24 292	45 847	31 489	36 387	67 876
69	9 139	11 406	20 545	20 847	23 331	44 178	29 986	34 737	64 723
70	8 403	10 782	19 185	19 252	21 570	40 822	27 655	32 352	60 007
71	7 710	10 174	17 884	18 268	20 650	38 918	25 978	30 824	56 802
72	7 021	9 491	16 512	18 699	22 048	40 747	25 720	31 539	57 259
73	6 322	8 697	15 019	18 159	22 099	40 258	24 481	30 796	55 277
74	5 631	7 839	13 470	16 432	19 997	36 429	22 063	27 836	49 899
75	5 124	7 294	12 418	15 441	18 544	33 985	20 565	25 838	46 403
76	4 551	6 535	11 086	14 045	16 544	30 589	18 596	23 079	41 675
77	3 992	5 746	9 738	11 400	12 717	24 117	15 392	18 463	33 855
78	3 444	4 921	8 365	9 550	10 121	19 671	12 994	15 042	28 036
79	2 902	4 058	6 960	8 753	9 340	18 093	11 655	13 398	25 053
80+	14 019	20 447	34 466	46 592	56 074	102 666	60 611	76 521	137 132
Total	4 967 044	5 248 713	10 215 757	9 574 057	10 116 983	19 691 040	14 541 101	15 365 696	29 906 797

Ages	2035								
	Urbain			Rural			Ensemble		
	Homme	Femme	Ensemble	Homme	Femme	Ensemble	Homme	Femme	Ensemble
0	136 518	134 618	271 136	298 140	283 089	581 229	434 658	417 707	852 365
1	122 825	121 632	244 457	304 002	289 321	593 323	426 827	410 953	837 780
2	115 213	114 132	229 345	305 647	291 296	596 943	420 860	405 428	826 288
3	111 257	110 056	221 313	303 810	290 043	593 853	415 067	400 099	815 166
4	108 796	107 513	216 309	300 692	287 447	588 139	409 488	394 960	804 448
5	104 902	105 924	210 826	299 320	284 165	583 485	404 222	390 089	794 311
6	103 332	105 976	209 308	300 132	283 617	583 749	403 464	389 593	793 057
7	102 698	107 216	209 914	299 662	281 589	581 251	402 360	388 805	791 165
8	102 829	109 410	212 239	298 066	278 252	576 318	400 895	387 662	788 557
9	103 616	112 356	215 972	295 571	273 893	569 464	399 187	386 249	785 436
10	105 014	115 891	220 905	292 384	268 826	561 210	397 398	384 717	782 115
11	107 034	119 885	226 919	288 544	263 235	551 779	395 578	383 120	778 698
12	109 710	124 223	233 933	283 808	257 064	540 872	393 518	381 287	774 805
13	113 011	128 746	241 757	277 858	250 183	528 041	390 869	378 929	769 798
14	116 700	133 184	249 884	270 725	242 723	513 448	387 425	375 907	763 332
15	120 449	137 698	258 147	264 380	236 430	500 810	384 829	374 128	758 957
16	123 979	141 612	265 591	260 406	233 648	494 054	384 385	375 260	759 645
17	127 173	143 831	271 004	247 937	224 891	472 828	375 110	368 722	743 832
18	129 846	143 798	273 644	233 412	216 363	449 775	363 258	360 161	723 419
19	131 870	141 907	273 777	218 876	209 018	427 894	350 746	350 925	701 671
20	133 769	139 465	273 234	201 103	198 283	399 386	334 872	337 748	672 620
21	134 948	136 694	271 642	184 613	187 477	372 090	319 561	324 171	643 732
22	134 120	132 583	266 703	174 298	181 009	355 307	308 418	313 592	622 010
23	130 753	127 007	257 760	168 647	177 271	345 918	299 400	304 278	603 678
24	125 447	120 416	245 863	161 800	171 131	332 931	287 247	291 547	578 794
25	119 264	113 031	232 295	153 291	163 606	316 897	272 555	276 637	549 192
26	113 097	105 820	218 917	148 303	160 113	308 416	261 400	265 933	527 333
27	107 019	99 827	206 846	142 062	155 326	297 388	249 081	255 153	504 234
28	101 410	95 686	197 096	131 962	146 041	278 003	233 372	241 727	475 099
29	96 166	92 915	189 081	124 093	139 051	263 144	220 259	231 966	452 225
30	90 871	90 540	181 411	115 150	132 824	247 974	206 021	223 364	429 385
31	85 392	87 807	173 199	103 759	125 974	229 733	189 151	213 781	402 932
32	80 063	84 797	164 860	97 355	125 655	223 010	177 418	210 452	387 870
33	74 950	81 262	156 212	94 868	132 162	227 030	169 818	213 424	383 242
34	70 105	77 380	147 485	91 048	134 948	225 996	161 153	212 328	373 481
35	65 371	73 536	138 907	85 886	130 989	216 875	151 257	204 525	355 782
36	60 953	69 998	130 951	82 146	125 926	208 072	143 099	195 924	339 023
37	57 279	66 693	123 972	76 712	116 329	193 041	133 991	183 022	317 013
38	54 532	63 697	118 229	70 275	106 264	176 539	124 807	169 961	294 768
39	52 524	60 960	113 484	66 344	101 306	167 650	118 868	162 266	281 134
40	50 809	58 321	109 130	64 861	99 452	164 313	115 670	157 773	273 443
41	49 187	55 741	104 928	63 922	98 409	162 331	113 109	154 150	267 259
42	47 832	53 337	101 169	64 042	99 125	163 167	111 874	152 462	264 336
43	46 694	51 121	97 815	67 857	103 877	171 734	114 551	154 998	269 549

Ages	2035								
	Urbain			Rural			Ensemble		
	Homme	Femme	Ensemble	Homme	Femme	Ensemble	Homme	Femme	Ensemble
44	45 687	49 049	94 736	69 279	104 567	173 846	114 966	153 616	268 582
45	44 931	47 129	92 060	67 387	100 263	167 650	112 318	147 392	259 710
46	44 156	45 247	89 403	66 184	96 089	162 273	110 340	141 336	251 676
47	42 896	43 246	86 142	63 765	90 104	153 869	106 661	133 350	240 011
48	40 933	41 044	81 977	58 631	80 111	138 742	99 564	121 155	220 719
49	38 472	38 726	77 198	56 433	74 235	130 668	94 905	112 961	207 866
50	35 852	36 382	72 234	56 329	72 696	129 025	92 181	109 078	201 259
51	33 420	34 184	67 604	54 460	69 635	124 095	87 880	103 819	191 699
52	31 257	32 250	63 507	54 613	69 309	123 922	85 870	101 559	187 429
53	29 515	30 668	60 183	55 764	69 982	125 746	85 279	100 650	185 929
54	28 084	29 347	57 431	54 368	67 636	122 004	82 452	96 983	179 435
55	26 760	28 182	54 942	51 324	63 172	114 496	78 084	91 354	169 438
56	25 366	26 986	52 352	49 224	59 559	108 783	74 590	86 545	161 135
57	23 901	25 636	49 537	45 848	54 500	100 348	69 749	80 136	149 885
58	22 306	24 036	46 342	40 302	46 682	86 984	62 608	70 718	133 326
59	20 640	22 282	42 922	36 712	41 819	78 531	57 352	64 101	121 453
60	18 981	20 495	39 476	35 126	40 175	75 301	54 107	60 670	114 777
61	17 441	18 868	36 309	32 962	38 026	70 988	50 403	56 894	107 297
62	16 077	17 508	33 585	32 156	37 507	69 663	48 233	55 015	103 248
63	14 941	16 513	31 454	31 840	38 216	70 056	46 781	54 729	101 510
64	13 983	15 791	29 774	30 610	37 537	68 147	44 593	53 328	97 921
65	13 120	15 188	28 308	29 323	35 695	65 018	42 443	50 883	93 326
66	12 266	14 553	26 819	28 499	34 282	62 781	40 765	48 835	89 600
67	11 405	13 843	25 248	27 186	32 290	59 476	38 591	46 133	84 724
68	10 499	12 994	23 493	23 432	27 074	50 506	33 931	40 068	73 999
69	9 574	12 051	21 625	20 867	23 347	44 214	30 441	35 398	65 839
70	8 691	11 125	19 816	20 206	22 565	42 771	28 897	33 690	62 587
71	7 882	10 279	18 161	18 675	20 992	39 667	26 557	31 271	57 828
72	7 123	9 475	16 598	17 726	20 206	37 932	24 849	29 681	54 530
73	6 422	8 725	15 147	18 072	21 521	39 593	24 494	30 246	54 740
74	5 779	8 027	13 806	17 421	21 372	38 793	23 200	29 399	52 599
75	5 309	7 577	12 886	15 484	18 863	34 347	20 793	26 440	47 233
76	4 794	6 992	11 786	14 469	17 416	31 885	19 263	24 408	43 671
77	4 276	6 340	10 616	13 026	15 325	28 351	17 302	21 665	38 967
78	3 727	5 573	9 300	10 485	11 637	22 122	14 212	17 210	31 422
79	3 123	4 640	7 763	8 776	9 270	18 046	11 899	13 910	25 809
80+	14 410	20 931	35 341	47 467	56 766	104 233	61 877	77 697	139 574
Total	5 123 326	5 410 124	10 533 450	9 752 200	10 298 082	20 050 282	14 875 526	15 708 206	30 583 732

Scénario moyen

Tableau A2. 2 : Population totale par âge selon le sexe et le milieu de résidence de 2020 à 2035 (scénario moyen)

Âges	2020								
	Urbain			Rural			Ensemble		
	Homme	Femme	Ensemble	Homme	Femme	Ensemble	Homme	Femme	Ensemble
0	95 037	92 006	187 043	315 123	302 982	618 105	410 160	394 988	805 148
1	93 699	91 248	184 947	309 245	299 147	608 392	402 944	390 395	793 339
2	82 598	81 110	163 708	308 603	300 070	608 673	391 201	381 180	772 381
3	76 502	76 208	152 710	301 555	294 821	596 376	378 057	371 029	749 086
4	74 196	74 235	148 431	290 825	286 587	577 412	365 021	360 822	725 843
5	66 930	69 527	136 457	282 159	277 464	559 623	349 089	346 991	696 080
6	64 433	67 674	132 107	269 719	265 367	535 086	334 152	333 041	667 193
7	61 847	65 614	127 461	261 928	256 730	518 658	323 775	322 344	646 119
8	63 916	68 914	132 830	251 852	244 161	496 013	315 768	313 075	628 843
9	61 691	66 173	127 864	242 948	234 228	477 176	304 639	300 401	605 040
10	58 253	64 286	122 539	232 694	221 277	453 971	290 947	285 563	576 510
11	62 006	69 359	131 365	218 929	205 720	424 649	280 935	275 079	556 014
12	56 086	63 466	119 552	213 585	201 061	414 646	269 671	264 527	534 198
13	56 334	65 324	121 658	198 415	185 901	384 316	254 749	251 225	505 974
14	55 679	66 700	122 379	186 646	174 936	361 582	242 325	241 636	483 961
15	52 105	66 787	118 892	176 376	166 381	342 757	228 481	233 168	461 649
16	53 546	69 381	122 927	158 075	154 231	312 306	211 621	223 612	435 233
17	52 999	66 888	119 887	146 893	153 569	300 462	199 892	220 457	420 349
18	56 427	69 080	125 507	135 847	154 698	290 545	192 274	223 778	416 052
19	56 406	68 547	124 953	126 913	154 304	281 217	183 319	222 851	406 170
20	51 921	61 921	113 842	120 933	153 002	273 935	172 854	214 923	387 777
21	57 654	71 070	128 724	106 366	135 044	241 410	164 020	206 114	370 134
22	54 204	64 186	118 390	99 823	128 605	228 428	154 027	192 791	346 818
23	51 776	62 080	113 856	92 082	117 190	209 272	143 858	179 270	323 128
24	50 168	59 434	109 602	86 909	111 891	198 800	137 077	171 325	308 402
25	44 036	48 197	92 233	89 157	118 534	207 691	133 193	166 731	299 924
26	47 311	54 727	102 038	82 689	108 338	191 027	130 000	163 065	293 065
27	44 522	50 212	94 734	83 712	111 231	194 943	128 234	161 443	289 677
28	47 201	52 755	99 956	83 451	111 517	194 968	130 652	164 272	294 924
29	47 129	50 699	97 828	83 581	112 314	195 895	130 710	163 013	293 723
30	42 279	40 405	82 684	85 266	116 258	201 524	127 545	156 663	284 208
31	46 674	50 598	97 272	78 462	99 883	178 345	125 136	150 481	275 617
32	44 604	43 957	88 561	76 355	98 299	174 654	120 959	142 256	263 215
33	42 058	43 015	85 073	71 104	86 553	157 657	113 162	129 568	242 730
34	39 810	37 673	77 483	68 223	83 441	151 664	108 033	121 114	229 147
35	37 545	30 767	68 312	67 512	86 500	154 012	105 057	117 267	222 324
36	35 915	33 949	69 864	64 527	78 031	142 558	100 442	111 980	212 422
37	33 934	31 706	65 640	64 444	78 219	142 663	98 378	109 925	208 303
38	35 370	32 600	67 970	62 557	76 749	139 306	97 927	109 349	207 276
39	31 659	28 249	59 908	63 399	77 554	140 953	95 058	105 803	200 861

Ages	2020								
	Urbain			Rural			Ensemble		
	Homme	Femme	Ensemble	Homme	Femme	Ensemble	Homme	Femme	Ensemble
40	30 356	22 263	52 619	60 126	77 841	137 967	90 482	100 104	190 586
41	29 380	26 767	56 147	57 492	68 498	125 990	86 872	95 265	182 137
42	28 569	24 894	53 463	53 180	63 757	116 937	81 749	88 651	170 400
43	25 486	21 994	47 480	48 521	56 692	105 213	74 007	78 686	152 693
44	22 916	19 897	42 813	45 468	51 884	97 352	68 384	71 781	140 165
45	22 163	16 094	38 257	42 917	52 330	95 247	65 080	68 424	133 504
46	19 961	16 956	36 917	41 305	47 743	89 048	61 266	64 699	125 965
47	19 433	16 515	35 948	39 838	46 632	86 470	59 271	63 147	122 418
48	19 086	16 661	35 747	39 086	46 814	85 900	58 172	63 475	121 647
49	16 562	14 706	31 268	39 657	47 878	87 535	56 219	62 584	118 803
50	15 675	11 836	27 511	38 650	48 674	87 324	54 325	60 510	114 835
51	15 309	14 388	29 697	37 729	44 547	82 276	53 038	58 935	111 973
52	14 906	14 744	29 650	36 243	41 860	78 103	51 149	56 604	107 753
53	13 298	13 004	26 302	32 705	37 099	69 804	46 003	50 103	96 106
54	12 024	11 781	23 805	30 270	33 439	63 709	42 294	45 220	87 514
55	11 953	10 669	22 622	29 244	33 409	62 653	41 197	44 078	85 275
56	10 436	10 471	20 907	28 568	31 566	60 134	39 004	42 037	81 041
57	10 414	10 603	21 017	27 294	30 529	57 823	37 708	41 132	78 840
58	10 708	11 328	22 036	27 794	32 025	59 819	38 502	43 353	81 855
59	9 598	9 896	19 494	28 366	33 865	62 231	37 964	43 761	81 725
60	9 049	7 936	16 985	26 567	33 115	59 682	35 616	41 051	76 667
61	9 317	10 263	19 580	25 362	29 438	54 800	34 679	39 701	74 380
62	8 848	9 551	18 399	24 085	27 560	51 645	32 933	37 111	70 044
63	7 162	7 754	14 916	21 663	23 480	45 143	28 825	31 234	60 059
64	6 832	7 113	13 945	19 042	19 809	38 851	25 874	26 922	52 796
65	6 137	5 567	11 704	18 669	19 957	38 626	24 806	25 524	50 330
66	5 611	5 985	11 596	17 384	17 606	34 990	22 995	23 591	46 586
67	5 204	5 635	10 839	16 509	16 813	33 322	21 713	22 448	44 161
68	5 271	5 920	11 191	16 666	17 763	34 429	21 937	23 683	45 620
69	4 514	5 036	9 550	17 079	19 167	36 246	21 593	24 203	45 796
70	4 101	4 162	8 263	16 358	18 960	35 318	20 459	23 122	43 581
71	4 389	5 703	10 092	15 143	16 434	31 577	19 532	22 137	41 669
72	4 104	5 185	9 289	14 152	15 519	29 671	18 256	20 704	38 960
73	3 340	4 208	7 548	12 124	12 567	24 691	15 464	16 775	32 239
74	2 744	3 311	6 055	10 330	10 219	20 549	13 074	13 530	26 604
75	2 280	2 590	4 870	9 608	9 919	19 527	11 888	12 509	24 397
76	2 161	2 749	4 910	8 550	8 721	17 271	10 711	11 470	22 181
77	2 013	2 729	4 742	7 855	8 065	15 920	9 868	10 794	20 662
78	1 856	2 551	4 407	7 499	8 313	15 812	9 355	10 864	20 219
79	1 458	2 192	3 650	7 231	8 523	15 754	8 689	10 715	19 404
80+	10 345	15 872	26 217	48 526	62 846	111 372	58 871	78 718	137 589
Total	2 651 429	2 808 206	5 459 635	7 403 737	7 954 664	15 358 401	10 055 166	10 762 870	20 818 036

Ages	2021								
	Urbain			Rural			Ensemble		
	Homme	Femme	Ensemble	Homme	Femme	Ensemble	Homme	Femme	Ensemble
0	100 598	99 204	199 802	312 009	297 719	609 728	412 607	396 923	809 530
1	90 508	89 635	180 143	311 276	298 481	609 757	401 784	388 116	789 900
2	84 899	84 107	169 006	314 218	302 763	616 981	399 117	386 870	785 987
3	81 984	81 104	163 088	306 524	297 696	604 220	388 508	378 800	767 308
4	80 170	79 230	159 400	295 850	290 045	585 895	376 020	369 275	745 295
5	72 712	75 345	148 057	290 710	284 126	574 836	363 422	359 471	722 893
6	69 321	73 152	142 473	278 482	272 769	551 251	347 803	345 921	693 724
7	66 677	71 616	138 293	266 391	260 540	526 931	333 068	332 156	665 224
8	64 776	70 708	135 484	258 078	250 886	508 964	322 854	321 594	644 448
9	63 535	70 342	133 877	251 460	242 091	493 551	314 995	312 433	627 428
10	62 785	70 380	133 165	241 228	229 478	470 706	304 013	299 858	603 871
11	62 280	70 638	132 918	228 154	214 462	442 616	290 434	285 100	575 534
12	61 740	70 908	132 648	218 725	203 747	422 472	280 465	274 655	555 120
13	60 981	71 042	132 023	208 187	193 070	401 257	269 168	264 112	533 280
14	60 086	71 063	131 149	194 064	179 733	373 797	254 150	250 796	504 946
15	59 189	71 020	130 209	182 398	170 151	352 549	241 587	241 171	482 758
16	58 493	71 014	129 507	169 108	161 649	330 757	227 601	232 663	460 264
17	58 068	71 073	129 141	152 548	152 001	304 549	210 616	223 074	433 690
18	57 987	71 212	129 199	140 768	148 666	289 434	198 755	219 878	418 633
19	58 089	71 295	129 384	132 907	151 853	284 760	190 996	223 148	414 144
20	58 431	71 534	129 965	123 475	150 645	274 120	181 906	222 179	404 085
21	58 553	71 425	129 978	112 773	142 800	255 573	171 326	214 225	385 551
22	57 838	70 151	127 989	104 572	135 248	239 820	162 410	205 399	367 809
23	55 976	67 341	123 317	96 418	124 741	221 159	152 394	192 082	344 476
24	53 332	63 460	116 792	88 921	115 119	204 040	142 253	178 579	320 832
25	50 261	58 976	109 237	85 256	111 669	196 925	135 517	170 645	306 162
26	47 519	54 837	102 356	84 155	111 220	195 375	131 674	166 057	297 731
27	45 669	51 743	97 412	82 853	110 652	193 505	128 522	162 395	290 917
28	45 118	50 211	95 329	81 676	110 563	192 239	126 794	160 774	287 568
29	45 468	49 771	95 239	83 769	113 822	197 591	129 237	163 593	292 830
30	46 142	49 730	95 872	83 191	112 608	195 799	129 333	162 338	291 671
31	46 415	49 217	95 632	79 810	106 791	186 601	126 225	156 008	282 233
32	45 984	47 890	93 874	77 886	101 957	179 843	123 870	149 847	273 717
33	44 512	45 354	89 866	75 240	96 294	171 534	119 752	141 648	261 400
34	42 290	41 975	84 265	69 735	87 026	156 761	112 025	129 001	241 026
35	39 814	38 329	78 143	67 138	82 248	149 386	106 952	120 577	227 529
36	37 573	35 059	72 632	66 451	81 682	148 133	104 024	116 741	220 765
37	35 652	32 373	68 025	63 809	79 096	142 905	99 461	111 469	210 930
38	34 246	30 557	64 803	63 185	78 856	142 041	97 431	109 413	206 844
39	33 198	29 376	62 574	63 802	79 448	143 250	97 000	108 824	205 824
40	32 271	28 452	60 723	61 885	76 821	138 706	94 156	105 273	199 429
41	31 166	27 364	58 530	58 446	72 215	130 661	89 612	99 579	189 191
42	29 773	25 994	55 767	56 256	68 751	125 007	86 029	94 745	180 774
43	27 966	24 164	52 130	52 977	63 986	116 963	80 943	88 150	169 093

Ages	2021								
	Urbain			Rural			Ensemble		
	Homme	Femme	Ensemble	Homme	Femme	Ensemble	Homme	Femme	Ensemble
44	25 883	22 048	47 931	47 372	56 181	103 553	73 255	78 229	151 484
45	23 717	19 863	43 580	43 959	51 493	95 452	67 676	71 356	139 032
46	21 723	17 950	39 673	42 676	50 063	92 739	64 399	68 013	132 412
47	20 021	16 500	36 521	40 589	47 800	88 389	60 610	64 300	124 910
48	18 737	15 679	34 416	39 884	47 063	86 947	58 621	62 742	121 363
49	17 772	15 325	33 097	39 741	47 720	87 461	57 513	63 045	120 558
50	16 940	15 184	32 124	38 610	46 947	85 557	55 550	62 131	117 681
51	16 085	14 967	31 052	37 559	45 072	82 631	53 644	60 039	113 683
52	15 207	14 576	29 783	37 135	43 870	81 005	52 342	58 446	110 788
53	14 250	13 881	28 131	36 201	42 225	78 426	50 451	56 106	106 557
54	13 257	12 983	26 240	32 089	36 656	68 745	45 346	49 639	94 985
55	12 272	12 032	24 304	29 396	32 750	62 146	41 668	44 782	86 450
56	11 395	11 223	22 618	29 176	32 407	61 583	40 571	43 630	84 201
57	10 698	10 624	21 322	27 687	30 961	58 648	38 385	41 585	79 970
58	10 230	10 319	20 549	26 848	30 339	57 187	37 078	40 658	77 736
59	9 924	10 212	20 136	27 897	32 601	60 498	37 821	42 813	80 634
60	9 726	10 223	19 949	27 518	32 944	60 462	37 244	43 167	80 411
61	9 487	10 146	19 633	25 397	30 295	55 692	34 884	40 441	75 325
62	9 079	9 808	18 887	24 832	29 246	54 078	33 911	39 054	72 965
63	8 416	9 094	17 510	23 730	27 354	51 084	32 146	36 448	68 594
64	7 581	8 125	15 706	20 497	22 497	42 994	28 078	30 622	58 700
65	6 689	7 047	13 736	18 461	19 295	37 756	25 150	26 342	51 492
66	5 895	6 101	11 996	18 163	18 819	36 982	24 058	24 920	48 978
67	5 270	5 433	10 703	16 974	17 544	34 518	22 244	22 977	45 221
68	4 887	5 166	10 053	16 056	16 638	32 694	20 943	21 804	42 747
69	4 679	5 185	9 864	16 415	17 749	34 164	21 094	22 934	44 028
70	4 558	5 339	9 897	16 132	18 019	34 151	20 690	23 358	44 048
71	4 395	5 399	9 794	15 131	16 832	31 963	19 526	22 231	41 757
72	4 127	5 241	9 368	14 433	15 955	30 388	18 560	21 196	39 756
73	3 692	4 755	8 447	13 570	14 980	28 550	17 262	19 735	36 997
74	3 154	4 051	7 205	11 387	11 860	23 247	14 541	15 911	30 452
75	2 761	3 620	6 381	9 458	9 143	18 601	12 219	12 763	24 982
76	2 287	2 982	5 269	8 750	8 749	17 499	11 037	11 731	22 768
77	1 883	2 424	4 307	7 989	8 261	16 250	9 872	10 685	20 557
78	1 598	2 030	3 628	7 425	7 950	15 375	9 023	9 980	19 003
79	1 484	1 883	3 367	6 995	8 078	15 073	8 479	9 961	18 440
80+	10 270	15 942	26 212	46 842	60 561	107 403	57 112	76 503	133 615
Total	2 790 074	2 982 731	5 772 805	7 579 738	8 103 101	15 682 839	10 369 812	11 085 832	21 455 644

Ages	2022								
	Urbain			Rural			Ensemble		
	Homme	Femme	Ensemble	Homme	Femme	Ensemble	Homme	Femme	Ensemble
0	104 582	102 735	207 317	311 660	297 646	609 306	416 242	400 381	816 623
1	94 092	92 825	186 917	310 400	297 480	607 880	404 492	390 305	794 797
2	88 261	87 101	175 362	309 840	297 646	607 486	398 101	384 747	782 848
3	85 230	83 991	169 221	311 233	300 556	611 789	396 463	384 547	781 010
4	83 345	82 050	165 395	303 140	295 027	598 167	386 485	377 077	763 562
5	76 681	79 313	155 994	297 746	288 632	586 378	374 427	367 945	742 372
6	73 438	77 200	150 638	288 689	281 205	569 894	362 127	358 405	720 532
7	70 897	75 790	146 687	275 814	269 247	545 061	346 711	345 037	691 748
8	69 046	75 095	144 141	263 103	256 317	519 420	332 149	331 412	663 561
9	67 805	75 024	142 829	254 282	245 933	500 215	322 087	320 957	643 044
10	67 027	75 375	142 402	247 339	236 514	483 853	314 366	311 889	626 255
11	66 500	75 849	142 349	236 993	223 539	460 532	303 493	299 388	602 881
12	65 988	76 106	142 094	223 974	208 568	432 542	289 962	284 674	574 636
13	65 329	75 922	141 251	214 628	198 316	412 944	279 957	274 238	554 195
14	64 580	75 423	140 003	203 977	188 252	392 229	268 557	263 675	532 232
15	63 813	74 713	138 526	189 587	175 615	365 202	253 400	250 328	503 728
16	63 201	74 130	137 331	177 488	166 533	344 021	240 689	240 663	481 352
17	62 835	73 931	136 766	163 732	158 188	321 920	226 567	232 119	458 686
18	62 778	74 270	137 048	146 681	148 232	294 913	209 459	222 502	431 961
19	62 859	74 860	137 719	134 609	144 408	279 017	197 468	219 268	416 736
20	63 211	75 763	138 974	126 358	146 724	273 082	189 569	222 487	412 056
21	63 292	76 165	139 457	117 065	145 311	262 376	180 357	221 476	401 833
22	62 314	75 022	137 336	107 386	138 480	245 866	169 700	213 502	383 202
23	59 900	71 798	131 698	100 855	132 873	233 728	160 755	204 671	365 426
24	56 512	67 130	123 642	94 254	124 240	218 494	150 766	191 370	342 136
25	52 591	61 696	114 287	88 092	116 195	204 287	140 683	177 891	318 574
26	49 100	56 778	105 878	84 899	113 193	198 092	133 999	169 971	303 970
27	46 779	53 267	100 046	83 420	112 122	195 542	130 199	165 389	295 588
28	46 154	51 852	98 006	80 936	109 883	190 819	127 090	161 735	288 825
29	46 720	51 902	98 622	78 684	108 215	186 899	125 404	160 117	285 521
30	47 717	52 493	100 210	80 159	110 434	190 593	127 876	162 927	290 803
31	48 240	52 467	100 707	79 776	109 210	188 986	128 016	161 677	289 693
32	47 953	51 362	99 315	77 011	104 006	181 017	124 964	155 368	280 332
33	46 447	48 651	95 098	76 213	100 575	176 788	122 660	149 226	271 886
34	44 066	44 819	88 885	74 529	96 234	170 763	118 595	141 053	259 648
35	41 398	40 622	82 020	69 537	87 826	157 363	110 935	128 448	239 383
36	39 032	36 916	75 948	66 887	83 134	150 021	105 919	120 050	225 969
37	37 080	33 980	71 060	65 955	82 243	148 198	103 035	116 223	219 258
38	35 778	32 191	67 969	62 739	78 771	141 510	98 517	110 962	209 479
39	34 923	31 232	66 155	61 592	77 666	139 258	96 515	108 898	205 413
40	34 225	30 599	64 824	61 872	77 692	139 564	96 097	108 291	204 388
41	33 296	29 713	63 009	59 980	75 021	135 001	93 276	104 734	198 010
42	31 969	28 395	60 364	56 794	70 652	127 446	88 763	99 047	187 810
43	30 068	26 397	56 465	55 139	67 826	122 965	85 207	94 223	179 430

Âges	2022								
	Urbain			Rural			Ensemble		
	Homme	Femme	Ensemble	Homme	Femme	Ensemble	Homme	Femme	Ensemble
44	27 776	23 960	51 736	52 381	63 694	116 075	80 157	87 654	167 811
45	25 362	21 402	46 764	47 162	56 376	103 538	72 524	77 778	150 302
46	23 151	19 176	42 327	43 834	51 761	95 595	66 985	70 937	137 922
47	21 273	17 504	38 777	42 456	50 098	92 554	63 729	67 602	131 331
48	19 882	16 601	36 483	40 076	47 293	87 369	59 958	63 894	123 852
49	18 862	16 264	35 126	39 104	46 059	85 163	57 966	62 323	120 289
50	17 986	16 174	34 160	38 854	46 421	85 275	56 840	62 595	119 435
51	17 071	15 975	33 046	37 793	45 680	83 473	54 864	61 655	116 519
52	16 121	15 563	31 684	36 828	43 986	80 814	52 949	59 549	112 498
53	15 075	14 778	29 853	36 563	43 163	79 726	51 638	57 941	109 579
54	13 983	13 746	27 729	35 767	41 851	77 618	49 750	55 597	105 347
55	12 893	12 646	25 539	31 797	36 520	68 317	44 690	49 166	93 856
56	11 928	11 718	23 646	29 114	32 616	61 730	41 042	44 334	85 376
57	11 178	11 062	22 240	28 760	32 106	60 866	39 938	43 168	83 106
58	10 705	10 781	21 486	27 047	30 331	57 378	37 752	41 112	78 864
59	10 427	10 756	21 183	25 999	29 402	55 401	36 426	40 158	76 584
60	10 274	10 876	21 150	26 837	31 363	58 200	37 111	42 239	79 350
61	10 070	10 882	20 952	26 419	31 652	58 071	36 489	42 534	79 023
62	9 667	10 576	20 243	24 452	29 214	53 666	34 119	39 790	73 909
63	8 965	9 818	18 783	24 145	28 548	52 693	33 110	38 366	71 476
64	8 060	8 750	16 810	23 268	26 993	50 261	31 328	35 743	67 071
65	7 090	7 557	14 647	20 214	22 414	42 628	27 304	29 971	57 275
66	6 230	6 514	12 744	18 169	19 212	37 381	24 399	25 726	50 125
67	5 552	5 773	11 325	17 729	18 506	36 235	23 281	24 279	47 560
68	5 136	5 468	10 604	16 328	16 856	33 184	21 464	22 324	43 788
69	4 912	5 474	10 386	15 232	15 647	30 879	20 144	21 121	41 265
70	4 777	5 618	10 395	15 442	16 523	31 965	20 219	22 141	42 360
71	4 596	5 662	10 258	15 159	16 805	31 964	19 755	22 467	42 222
72	4 312	5 490	9 802	14 250	15 805	30 055	18 562	21 295	39 857
73	3 866	4 988	8 854	13 692	15 225	28 917	17 558	20 213	37 771
74	3 318	4 267	7 585	12 926	14 459	27 385	16 244	18 726	34 970
75	2 883	3 771	6 654	10 717	11 246	21 963	13 600	15 017	28 617
76	2 395	3 109	5 504	8 956	8 867	17 823	11 351	11 976	23 327
77	1 989	2 549	4 538	8 191	8 385	16 576	10 180	10 934	21 114
78	1 724	2 183	3 907	7 308	7 703	15 011	9 032	9 886	18 918
79	1 654	2 108	3 762	6 529	7 049	13 578	8 183	9 157	17 340
80+	10 265	15 835	26 100	45 225	58 148	103 373	55 490	73 983	129 473
Total	2 948 460	3 148 287	6 096 747	7 739 770	8 264 357	16 004 127	10 688 230	11 412 644	22 100 874

Ages	2023								
	Urbain			Rural			Ensemble		
	Homme	Femme	Ensemble	Homme	Femme	Ensemble	Homme	Femme	Ensemble
0	108 245	106 076	214 321	311 033	297 198	608 231	419 278	403 274	822 552
1	97 388	95 844	193 232	310 982	298 092	609 074	408 370	393 936	802 306
2	91 353	89 933	181 286	309 568	297 106	606 674	400 921	387 039	787 960
3	88 216	86 722	174 938	307 328	295 796	603 124	395 544	382 518	778 062
4	86 264	84 719	170 983	308 204	298 142	606 346	394 468	382 861	777 329
5	80 851	83 248	164 099	304 051	292 520	596 571	384 902	375 768	760 670
6	77 887	81 377	159 264	295 250	285 516	580 766	373 137	366 893	740 030
7	75 488	80 173	155 661	285 539	277 349	562 888	361 027	357 522	718 549
8	73 607	79 651	153 258	272 178	264 640	536 818	345 785	344 291	690 076
9	72 183	79 719	151 902	259 201	251 060	510 261	331 384	330 779	662 163
10	71 141	80 175	151 316	250 322	240 241	490 563	321 463	320 416	641 879
11	70 394	80 717	151 111	243 451	230 697	474 148	313 845	311 414	625 259
12	69 851	80 998	150 849	233 163	217 958	451 121	303 014	298 956	601 970
13	69 435	80 793	150 228	220 017	203 462	423 479	289 452	284 255	573 707
14	69 111	80 233	149 344	210 228	193 565	403 793	279 339	273 798	553 137
15	68 825	79 445	148 270	198 966	183 753	382 719	267 791	263 198	530 989
16	68 582	78 764	147 346	183 906	171 051	354 957	252 488	249 815	502 303
17	68 400	78 408	146 808	171 234	161 708	332 942	239 634	240 116	479 750
18	68 261	78 526	146 787	157 118	153 013	310 131	225 379	231 539	456 918
19	68 056	78 854	146 910	140 096	143 042	283 138	208 152	221 896	430 048
20	68 063	79 455	147 518	127 968	139 172	267 140	196 031	218 627	414 658
21	67 821	79 572	147 393	120 185	142 222	262 407	188 006	221 794	409 800
22	66 495	78 234	144 729	112 215	142 513	254 728	178 710	220 747	399 457
23	63 728	74 947	138 675	104 302	137 818	242 120	168 030	212 765	380 795
24	59 985	70 306	130 291	99 123	133 630	232 753	159 108	203 936	363 044
25	55 712	64 947	120 659	93 463	125 711	219 174	149 175	190 658	339 833
26	51 862	60 070	111 932	87 293	117 137	204 430	139 155	177 207	316 362
27	49 171	56 506	105 677	83 353	112 797	196 150	132 524	169 303	301 827
28	48 167	54 896	103 063	80 604	109 833	190 437	128 771	164 729	293 500
29	48 368	54 661	103 029	77 340	106 424	183 764	125 708	161 085	286 793
30	48 971	54 917	103 888	75 097	104 556	179 653	124 068	159 473	283 541
31	49 159	54 612	103 771	77 415	107 664	185 079	126 574	162 276	288 850
32	48 746	53 370	102 116	78 011	107 661	185 672	126 757	161 031	287 788
33	47 387	50 723	98 110	76 372	104 018	180 390	123 759	154 741	278 500
34	45 345	47 091	92 436	76 156	101 525	177 681	121 501	148 616	270 117
35	43 116	43 156	86 272	74 371	97 312	171 683	117 487	140 468	257 955
36	41 129	39 653	80 782	68 765	88 251	157 016	109 894	127 904	237 798
37	39 389	36 783	76 172	65 542	82 747	148 289	104 931	119 530	224 461
38	38 047	34 862	72 909	64 037	80 846	144 883	102 084	115 708	217 792
39	36 974	33 628	70 602	60 631	76 822	137 453	97 605	110 450	208 055
40	35 992	32 661	68 653	59 632	75 713	135 345	95 624	108 374	203 998
41	34 843	31 494	66 337	60 373	76 254	136 627	95 216	107 748	202 964
42	33 399	30 001	63 400	59 017	74 186	133 203	92 416	104 187	196 603
43	31 543	27 984	59 527	56 392	70 529	126 921	87 935	98 513	186 448

Ages	2023								
	Urbain			Rural			Ensemble		
	Homme	Femme	Ensemble	Homme	Femme	Ensemble	Homme	Femme	Ensemble
44	29 402	25 634	55 036	55 003	68 070	123 073	84 405	93 704	178 109
45	27 186	23 215	50 401	52 206	63 947	116 153	79 392	87 162	166 554
46	25 107	21 076	46 183	46 704	56 256	102 960	71 811	77 332	149 143
47	23 226	19 365	42 591	43 080	51 152	94 232	66 306	70 517	136 823
48	21 637	18 249	39 886	41 425	48 935	90 360	63 062	67 184	130 246
49	20 287	17 580	37 867	39 013	45 894	84 907	59 300	63 474	122 774
50	19 023	17 100	36 123	38 274	44 784	83 058	57 297	61 884	119 181
51	17 777	16 576	34 353	38 373	45 547	83 920	56 150	62 123	118 273
52	16 628	15 984	32 612	37 537	45 174	82 711	54 165	61 158	115 323
53	15 575	15 231	30 806	36 671	43 809	80 480	52 246	59 040	111 286
54	14 612	14 378	28 990	36 320	43 043	79 363	50 932	57 421	108 353
55	13 704	13 523	27 227	35 346	41 554	76 900	49 050	55 077	104 127
56	12 871	12 785	25 656	31 164	35 897	67 061	44 035	48 682	92 717
57	12 164	12 197	24 361	28 247	31 673	59 920	40 411	43 870	84 281
58	11 596	11 805	23 401	27 695	30 879	58 574	39 291	42 684	81 975
59	11 128	11 545	22 673	25 970	29 067	55 037	37 098	40 612	77 710
60	10 750	11 378	22 128	24 996	28 248	53 244	35 746	39 626	75 372
61	10 367	11 157	21 524	26 000	30 470	56 470	36 367	41 627	77 994
62	9 866	10 742	20 608	25 834	31 117	56 951	35 700	41 859	77 559
63	9 186	10 046	19 232	24 136	29 051	53 187	33 322	39 097	72 419
64	8 386	9 157	17 543	23 891	28 476	52 367	32 277	37 633	69 910
65	7 555	8 198	15 753	22 923	26 795	49 718	30 478	34 993	65 471
66	6 799	7 334	14 133	19 701	21 945	41 646	26 500	29 279	55 779
67	6 155	6 650	12 805	17 464	18 421	35 885	23 619	25 071	48 690
68	5 668	6 231	11 899	16 805	17 366	34 171	22 473	23 597	46 070
69	5 299	6 002	11 301	15 353	15 630	30 983	20 652	21 632	42 284
70	4 992	5 864	10 856	14 322	14 533	28 855	19 314	20 397	39 711
71	4 672	5 678	10 350	14 640	15 626	30 266	19 312	21 304	40 616
72	4 309	5 379	9 688	14 480	16 150	30 630	18 789	21 529	40 318
73	3 869	4 905	8 774	13 700	15 411	29 111	17 569	20 316	37 885
74	3 388	4 321	7 709	13 143	14 868	28 011	16 531	19 189	35 720
75	2 987	3 878	6 865	12 216	13 806	26 022	15 203	17 684	32 887
76	2 576	3 363	5 939	10 068	10 735	20 803	12 644	14 098	26 742
77	2 233	2 930	5 163	8 243	8 239	16 482	10 476	11 169	21 645
78	1 989	2 638	4 627	7 331	7 485	14 816	9 320	10 123	19 443
79	1 879	2 543	4 422	6 318	6 533	12 851	8 197	9 076	17 273
80+	10 249	15 633	25 882	43 653	55 521	99 174	53 902	71 154	125 056
Total	3 112 047	3 319 174	6 431 221	7 897 737	8 423 357	16 321 094	11 009 784	11 742 531	22 752 315

Ages	2024								
	Urbain			Rural			Ensemble		
	Homme	Femme	Ensemble	Homme	Femme	Ensemble	Homme	Femme	Ensemble
0	111 659	109 290	220 949	310 198	296 439	606 637	421 857	405 729	827 586
1	100 459	98 748	199 207	311 205	298 268	609 473	411 664	397 016	808 680
2	94 234	92 658	186 892	310 669	298 105	608 774	404 903	390 763	795 666
3	90 998	89 350	180 348	307 439	295 529	602 968	398 437	384 879	783 316
4	88 985	87 285	176 270	304 635	293 615	598 250	393 620	380 900	774 520
5	85 029	87 015	172 044	307 879	294 564	602 443	392 908	381 579	774 487
6	82 391	85 455	167 846	301 229	289 279	590 508	383 620	374 734	758 354
7	80 160	84 517	164 677	291 881	281 506	573 387	372 041	366 023	738 064
8	78 253	84 198	162 451	281 842	272 579	554 421	360 095	356 777	716 872
9	76 630	84 408	161 038	268 383	259 250	527 633	345 013	343 658	688 671
10	75 298	84 958	160 256	255 464	245 282	500 746	330 762	330 240	661 002
11	74 307	85 574	159 881	246 639	234 372	481 011	320 946	319 946	640 892
12	73 725	85 945	159 670	239 640	225 034	464 674	313 365	310 979	624 344
13	73 569	85 864	159 433	228 929	212 665	441 594	302 498	298 529	601 027
14	73 705	85 429	159 134	215 127	198 383	413 510	288 832	283 812	572 644
15	73 941	84 815	158 756	204 625	188 502	393 127	278 566	273 317	551 883
16	74 106	84 234	158 340	192 754	178 442	371 196	266 860	262 676	529 536
17	74 135	83 729	157 864	177 281	165 534	342 815	251 416	249 263	500 679
18	73 926	83 364	157 290	164 497	156 168	320 665	238 423	239 532	477 955
19	73 440	82 992	156 432	150 597	147 936	298 533	224 037	230 928	454 965
20	73 086	82 738	155 824	133 608	138 522	272 130	206 694	221 260	427 954
21	72 513	82 116	154 629	121 945	135 839	257 784	194 458	217 955	412 413
22	70 879	80 423	151 302	115 464	140 655	256 119	186 343	221 078	407 421
23	67 866	77 326	145 192	109 153	142 678	251 831	177 019	220 004	397 023
24	63 913	73 252	137 165	102 454	138 770	241 224	166 367	212 022	378 389
25	59 468	68 644	128 112	98 028	134 560	232 588	157 496	203 204	360 700
26	55 402	64 355	119 757	92 224	125 596	217 820	147 626	189 951	337 577
27	52 359	60 990	113 349	85 312	115 540	200 852	137 671	176 530	314 201
28	50 823	59 010	109 833	80 274	109 633	189 907	131 097	168 643	299 740
29	50 389	58 013	108 402	77 002	106 070	183 072	127 391	164 083	291 474
30	50 269	57 342	107 611	74 111	103 107	177 218	124 380	160 449	284 829
31	49 844	56 290	106 134	72 945	102 555	175 500	122 789	158 845	281 634
32	49 154	54 673	103 827	76 177	106 967	183 144	125 331	161 640	286 971
33	47 979	52 192	100 171	77 576	108 205	185 781	125 555	160 397	285 952
34	46 444	49 106	95 550	76 161	105 019	181 180	122 605	154 125	276 730
35	44 875	45 867	90 742	75 516	102 151	177 667	120 391	148 018	268 409
36	43 439	42 899	86 338	72 989	96 995	169 984	116 428	139 894	256 322
37	41 991	40 259	82 250	66 907	87 107	154 014	108 898	127 366	236 264
38	40 550	38 114	78 664	63 431	80 898	144 329	103 981	119 012	222 993
39	39 100	36 340	75 440	62 064	78 848	140 912	101 164	115 188	216 352
40	37 640	34 709	72 349	59 078	75 221	134 299	96 718	109 930	206 648
41	36 124	33 009	69 133	58 631	74 831	133 462	94 755	107 840	202 595
42	34 507	31 217	65 724	59 848	75 981	135 829	94 355	107 198	201 553
43	32 764	29 255	62 019	58 813	74 382	133 195	91 577	103 637	195 214

Ages	2024								
	Urbain			Rural			Ensemble		
	Homme	Femme	Ensemble	Homme	Femme	Ensemble	Homme	Femme	Ensemble
44	30 933	27 200	58 133	56 193	70 781	126 974	87 126	97 981	185 107
45	29 106	25 176	54 282	54 518	68 014	122 532	83 624	93 190	176 814
46	27 313	23 320	50 633	51 332	63 355	114 687	78 645	86 675	165 320
47	25 513	21 676	47 189	45 595	55 209	100 804	71 108	76 885	147 993
48	23 711	20 309	44 020	41 918	49 780	91 698	65 629	70 089	135 718
49	21 942	19 172	41 114	40 446	47 579	88 025	62 388	66 751	129 139
50	20 176	18 134	38 310	38 451	44 901	83 352	58 627	63 035	121 662
51	18 512	17 154	35 666	38 098	44 269	82 367	56 610	61 423	118 033
52	17 109	16 306	33 415	38 336	45 323	83 659	55 445	61 629	117 074
53	16 041	15 594	31 635	37 416	45 049	82 465	53 457	60 643	114 100
54	15 236	14 986	30 222	36 305	43 532	79 837	51 541	58 518	110 059
55	14 548	14 463	29 011	35 679	42 428	78 107	50 227	56 891	107 118
56	13 871	13 976	27 847	34 479	40 567	75 046	48 350	54 543	102 893
57	13 216	13 482	26 698	30 156	34 700	64 856	43 372	48 182	91 554
58	12 542	12 950	25 492	27 222	30 435	57 657	39 764	43 385	83 149
59	11 859	12 390	24 249	26 761	29 783	56 544	38 620	42 173	80 793
60	11 228	11 855	23 083	25 186	28 227	53 413	36 414	40 082	76 496
61	10 645	11 344	21 989	24 390	27 713	52 103	35 035	39 057	74 092
62	10 038	10 791	20 829	25 550	30 184	55 734	35 588	40 975	76 563
63	9 385	10 179	19 564	25 492	30 960	56 452	34 877	41 139	76 016
64	8 705	9 528	18 233	23 787	28 831	52 618	32 492	38 359	70 851
65	8 034	8 870	16 904	23 377	27 983	51 360	31 411	36 853	68 264
66	7 398	8 241	15 639	22 196	25 954	48 150	29 594	34 195	63 789
67	6 796	7 648	14 444	18 868	20 894	39 762	25 664	28 542	54 206
68	6 237	7 107	13 344	16 570	17 267	33 837	22 807	24 374	47 181
69	5 716	6 611	12 327	15 917	16 261	32 178	21 633	22 872	44 505
70	5 228	6 148	11 376	14 582	14 750	29 332	19 810	20 898	40 708
71	4 761	5 701	10 462	13 693	13 932	27 625	18 454	19 633	38 087
72	4 313	5 256	9 569	14 062	15 167	29 229	18 375	20 423	38 798
73	3 878	4 808	8 686	13 915	15 740	29 655	17 793	20 548	38 341
74	3 466	4 372	7 838	13 084	14 923	28 007	16 550	19 295	35 845
75	3 106	4 005	7 111	12 375	14 125	26 500	15 481	18 130	33 611
76	2 775	3 654	6 429	11 370	12 957	24 327	14 145	16 611	30 756
77	2 491	3 356	5 847	9 188	9 799	18 987	11 679	13 155	24 834
78	2 262	3 121	5 383	7 337	7 224	14 561	9 599	10 345	19 944
79	2 095	2 961	5 056	6 370	6 337	12 707	8 465	9 298	17 763
80+	10 276	15 487	25 763	42 345	53 230	95 575	52 621	68 717	121 338
Total	3 280 789	3 495 298	6 776 087	8 053 183	8 579 745	16 632 928	11 333 972	12 075 043	23 409 015

Ages	2025								
	Urbain			Rural			Ensemble		
	Homme	Femme	Ensemble	Homme	Femme	Ensemble	Homme	Femme	Ensemble
0	115 272	112 784	228 056	315 123	302 982	618 105	424 281	408 035	832 316
1	103 710	101 905	205 615	309 245	299 147	608 392	414 515	399 666	814 181
2	97 283	95 620	192 903	308 603	300 070	608 673	408 308	393 942	802 250
3	93 942	92 207	186 149	301 555	294 821	596 376	402 487	388 666	791 153
4	91 864	90 076	181 940	290 825	286 587	577 412	396 567	383 313	779 880
5	88 690	90 169	178 859	282 159	277 464	559 623	392 116	379 672	771 788
6	86 229	88 807	175 036	269 719	265 367	535 086	391 644	380 570	772 214
7	84 144	88 136	172 280	261 928	256 730	518 658	382 532	373 878	756 410
8	82 341	88 151	170 492	251 852	244 161	496 013	371 112	365 289	736 401
9	80 784	88 741	169 525	242 948	234 228	477 176	359 318	356 144	715 462
10	79 497	89 686	169 183	232 694	221 277	453 971	344 387	343 117	687 504
11	78 563	90 664	169 227	218 929	205 720	424 649	330 247	329 770	660 017
12	78 087	91 314	169 401	213 585	201 061	414 646	320 470	319 513	639 983
13	78 105	91 395	169 500	198 415	185 901	384 316	312 848	310 549	623 397
14	78 461	91 010	169 471	186 646	174 936	361 582	301 870	298 079	599 949
15	78 912	90 474	169 386	176 376	166 381	342 757	288 054	283 329	571 383
16	79 252	89 933	169 185	158 075	154 231	312 306	277 625	272 791	550 416
17	79 420	89 220	168 640	146 893	153 569	300 462	265 767	262 113	527 880
18	79 298	88 333	167 631	135 847	154 698	290 545	250 187	248 675	498 862
19	78 847	87 236	166 083	126 913	154 304	281 217	237 056	238 917	475 973
20	78 500	86 084	164 584	120 933	153 002	273 935	222 542	230 285	452 827
21	77 892	84 677	162 569	106 366	135 044	241 410	205 097	220 595	425 692
22	76 139	82 639	158 778	99 823	128 605	228 428	192 786	217 259	410 045
23	72 905	79 817	152 722	92 082	117 190	209 272	184 638	220 346	404 984
24	68 646	76 439	145 085	86 909	111 891	198 800	175 336	219 256	394 592
25	63 902	72 747	136 649	89 157	118 534	207 691	164 740	211 281	376 021
26	59 520	69 178	128 698	82 689	108 338	191 027	155 928	202 476	358 404
27	56 019	66 046	122 065	83 712	111 231	194 943	146 122	189 250	335 372
28	53 852	63 594	117 446	83 451	111 517	194 968	136 235	175 862	312 097
29	52 691	61 640	114 331	83 581	112 314	195 895	129 718	167 997	297 715
30	51 750	59 802	111 552	85 266	116 258	201 524	126 066	163 450	289 516
31	50 609	57 804	108 413	78 462	99 883	178 345	123 109	159 830	282 939
32	49 555	55 702	105 257	76 355	98 299	174 654	121 571	158 230	279 801
33	48 499	53 410	101 909	71 104	86 553	157 657	124 144	161 017	285 161
34	47 428	50 983	98 411	68 223	83 441	151 664	124 403	159 776	284 179
35	46 477	48 585	95 062	67 512	86 500	154 012	121 500	153 522	275 022
36	45 555	46 268	91 823	64 527	78 031	142 558	119 329	147 431	266 760
37	44 396	43 928	88 324	64 444	78 219	142 663	115 413	139 328	254 741
38	42 892	41 563	84 455	62 557	76 749	139 306	107 940	126 831	234 771
39	41 132	39 202	80 334	63 399	77 554	140 953	103 062	118 490	221 552
40	39 276	36 853	76 129	60 126	77 841	137 967	100 269	114 659	214 928
41	37 470	34 581	72 051	57 492	68 498	125 990	95 853	109 399	205 252
42	35 724	32 470	68 194	53 180	63 757	116 937	93 906	107 300	201 206
43	34 093	30 566	64 659	48 521	56 692	105 213	93 515	106 643	200 158

Ages	2025								
	Urbain			Rural			Ensemble		
	Homme	Femme	Ensemble	Homme	Femme	Ensemble	Homme	Femme	Ensemble
44	32 538	28 832	61 370	45 468	51 884	97 352	90 757	103 091	193 848
45	31 051	27 229	58 280	42 917	52 330	95 247	86 338	97 456	183 794
46	29 510	25 674	55 184	41 305	47 743	89 048	82 860	92 680	175 540
47	27 781	24 113	51 894	39 838	46 632	86 470	77 907	86 186	164 093
48	25 796	22 504	48 300	39 086	46 814	85 900	70 407	76 428	146 835
49	23 664	20 902	44 566	39 657	47 878	87 535	64 944	69 645	134 589
50	21 466	19 312	40 778	38 650	48 674	87 324	61 698	66 296	127 994
51	19 438	17 880	37 318	37 729	44 547	82 276	57 936	62 572	120 508
52	17 796	16 770	34 566	36 243	41 860	78 103	55 909	60 940	116 849
53	16 682	16 072	32 754	32 705	37 099	69 804	54 732	61 117	115 849
54	15 967	15 675	31 642	30 270	33 439	63 709	52 746	60 115	112 861
55	15 414	15 442	30 856	29 244	33 409	62 653	50 837	57 985	108 822
56	14 824	15 169	29 993	28 568	31 566	60 134	49 520	56 349	105 869
57	14 185	14 750	28 935	27 294	30 529	57 823	47 641	53 992	101 633
58	13 419	14 081	27 500	27 794	32 025	59 819	42 693	47 658	90 351
59	12 569	13 238	25 807	28 366	33 865	62 231	39 095	42 872	81 967
60	11 745	12 363	24 108	26 567	33 115	59 682	37 920	41 629	79 549
61	11 009	11 583	22 592	25 362	29 438	54 800	35 698	39 514	75 212
62	10 315	10 902	21 217	24 085	27 560	51 645	34 290	38 452	72 742
63	9 674	10 364	20 038	21 663	23 480	45 143	34 776	40 278	75 054
64	9 073	9 927	19 000	19 042	19 809	38 851	34 020	40 371	74 391
65	8 511	9 543	18 054	18 669	19 957	38 626	31 629	37 573	69 202
66	7 957	9 125	17 082	17 384	17 606	34 990	30 510	36 022	66 532
67	7 378	8 615	15 993	16 509	16 813	33 322	28 673	33 345	62 018
68	6 757	7 965	14 722	16 666	17 763	34 429	24 793	27 758	52 551
69	6 114	7 228	13 342	17 079	19 167	36 246	21 962	23 634	45 596
70	5 483	6 474	11 957	16 358	18 960	35 318	20 760	22 105	42 865
71	4 900	5 790	10 690	15 143	16 434	31 577	18 937	20 123	39 060
72	4 381	5 212	9 593	14 152	15 519	29 671	17 566	18 828	36 394
73	3 944	4 781	8 725	12 124	12 567	24 691	17 409	19 500	36 909
74	3 578	4 468	8 046	10 330	10 219	20 549	16 769	19 525	36 294
75	3 243	4 168	7 411	9 608	9 919	19 527	15 507	18 239	33 746
76	2 967	3 957	6 924	8 550	8 721	17 271	14 412	17 039	31 451
77	2 724	3 767	6 491	7 855	8 065	15 920	13 075	15 510	28 585
78	2 501	3 569	6 070	7 499	8 313	15 812	10 709	12 193	22 902
79	2 289	3 332	5 621	7 231	8 523	15 754	8 725	9 508	18 233
80+	10 383	15 453	25 836	48 526	62 846	111 372	51 824	66 887	118 711
Total	3 454 649	3 676 668	7 131 317	7 403 737	7 954 664	15 358 401	11 660 597	12 409 956	24 070 553

Ages	2026								
	Urbain			Rural			Ensemble		
	Homme	Femme	Ensemble	Homme	Femme	Ensemble	Homme	Femme	Ensemble
0	118 887	116 320	235 207	307 842	294 041	601 883	426 729	410 361	837 090
1	106 962	105 100	212 062	310 255	297 073	607 328	417 217	402 173	819 390
2	100 334	98 618	198 952	310 941	298 080	609 021	411 275	396 698	807 973
3	96 888	95 097	191 985	309 078	296 814	605 892	405 966	391 911	797 877
4	94 745	92 899	187 644	305 923	294 247	600 170	400 668	387 146	787 814
5	91 885	92 869	184 754	303 220	289 258	592 478	395 105	382 127	777 232
6	89 535	91 681	181 216	301 363	287 026	588 389	390 898	378 707	769 605
7	87 604	91 297	178 901	302 967	288 439	591 406	390 571	379 736	770 307
8	85 996	91 698	177 694	295 613	281 460	577 073	381 609	373 158	754 767
9	84 668	92 746	177 414	285 670	271 919	557 589	370 338	364 665	735 003
10	83 631	94 183	177 814	275 056	261 422	536 478	358 687	355 605	714 292
11	82 948	95 639	178 587	260 920	247 008	507 928	343 868	342 647	686 515
12	82 700	96 701	179 401	247 073	232 638	479 711	329 773	329 339	659 112
13	82 912	97 082	179 994	237 044	222 004	459 048	319 956	319 086	639 042
14	83 430	96 888	180 318	228 787	213 209	441 996	312 217	310 097	622 314
15	84 016	96 594	180 610	217 066	200 994	418 060	301 082	297 588	598 670
16	84 481	96 240	180 721	202 625	186 560	389 185	287 106	282 800	569 906
17	84 774	95 373	180 147	191 746	176 850	368 596	276 520	272 223	548 743
18	84 782	93 893	178 675	179 732	167 621	347 353	264 514	261 514	526 028
19	84 449	91 916	176 365	164 352	156 137	320 489	248 801	248 053	496 854
20	84 193	89 661	173 854	151 342	148 609	299 951	235 535	238 270	473 805
21	83 616	87 296	170 912	137 291	142 316	279 607	220 907	229 612	450 519
22	81 812	84 823	166 635	121 590	135 082	256 672	203 402	219 905	423 307
23	78 425	82 312	160 737	112 646	134 236	246 882	191 071	216 548	407 619
24	73 921	79 753	153 674	109 019	139 857	248 876	182 940	219 610	402 550
25	68 952	77 136	146 088	104 738	141 373	246 111	173 690	218 509	392 199
26	64 308	74 409	138 717	98 851	136 135	234 986	163 159	210 544	373 703
27	60 340	71 548	131 888	94 066	130 205	224 271	154 406	201 753	356 159
28	57 446	68 543	125 989	87 219	120 017	207 236	144 665	188 560	333 225
29	55 401	65 469	120 870	79 447	109 737	189 184	134 848	175 206	310 054
30	53 450	62 268	115 718	74 944	105 095	180 039	128 394	167 363	295 757
31	51 428	59 166	110 594	73 371	103 666	177 037	124 799	162 832	287 631
32	49 898	56 508	106 406	72 001	102 716	174 717	121 899	159 224	281 123
33	48 934	54 454	103 388	71 474	103 175	174 649	120 408	157 629	278 037
34	48 360	52 822	101 182	74 648	107 584	182 232	123 008	160 406	283 414
35	48 081	51 437	99 518	75 220	107 730	182 950	123 301	159 167	282 468
36	47 712	49 905	97 617	72 732	103 024	175 756	120 444	152 929	273 373
37	46 851	47 930	94 781	71 461	98 922	170 383	118 312	146 852	265 164
38	45 253	45 298	90 551	69 184	93 464	162 648	114 437	138 762	253 199
39	43 124	42 228	85 352	63 889	84 063	147 952	107 013	126 291	233 304
40	40 806	39 007	79 813	61 362	78 951	140 313	102 168	117 958	220 126
41	38 661	36 048	74 709	60 736	78 070	138 806	99 397	114 118	213 515
42	36 774	33 562	70 336	58 234	75 299	133 533	95 008	108 861	203 869
43	35 293	31 752	67 045	57 785	75 003	132 788	93 078	106 755	199 833

Ages	2026								
	Urbain			Rural			Ensemble		
	Homme	Femme	Ensemble	Homme	Femme	Ensemble	Homme	Femme	Ensemble
44	34 086	30 437	64 523	58 609	75 654	134 263	92 695	106 091	198 786
45	33 026	29 374	62 400	56 932	73 175	130 107	89 958	102 549	192 507
46	31 808	28 216	60 024	53 760	68 718	122 478	85 568	96 934	182 502
47	30 200	26 791	56 991	51 904	65 379	117 283	82 104	92 170	174 274
48	28 043	24 938	52 981	49 125	60 750	109 875	77 168	85 688	162 856
49	25 533	22 826	48 359	44 162	53 129	97 291	69 695	75 955	145 650
50	22 878	20 626	43 504	41 364	48 552	89 916	64 242	69 178	133 420
51	20 468	18 697	39 165	40 520	47 121	87 641	60 988	65 818	126 806
52	18 575	17 295	35 870	38 655	44 793	83 448	57 230	62 088	119 318
53	17 408	16 609	34 017	37 791	43 831	81 622	55 199	60 440	115 639
54	16 783	16 437	33 220	37 232	44 155	81 387	54 015	60 592	114 607
55	16 369	16 514	32 883	35 668	43 062	78 730	52 037	59 576	111 613
56	15 863	16 468	32 331	34 269	40 973	75 242	50 132	57 441	107 573
57	15 227	16 116	31 343	33 578	39 672	73 250	48 805	55 788	104 593
58	14 340	15 277	29 617	32 573	38 138	70 711	46 913	53 415	100 328
59	13 284	14 104	27 388	28 705	33 000	61 705	41 989	47 104	89 093
60	12 223	12 830	25 053	26 171	29 497	55 668	38 394	42 327	80 721
61	11 296	11 735	23 031	25 889	29 313	55 202	37 185	41 048	78 233
62	10 504	10 906	21 410	24 445	28 003	52 448	34 949	38 909	73 858
63	9 894	10 464	20 358	23 619	27 341	50 960	33 513	37 805	71 318
64	9 415	10 290	19 705	24 515	29 245	53 760	33 930	39 535	73 465
65	9 013	10 241	19 254	24 115	29 313	53 428	33 128	39 554	72 682
66	8 583	10 086	18 669	22 148	26 649	48 797	30 731	36 735	67 466
67	8 052	9 687	17 739	21 519	25 449	46 968	29 571	35 136	64 707
68	7 365	8 931	16 296	20 348	23 509	43 857	27 713	32 440	60 153
69	6 578	7 931	14 509	17 308	18 993	36 301	23 886	26 924	50 810
70	5 775	6 860	12 635	15 309	15 989	31 298	21 084	22 849	43 933
71	5 054	5 921	10 975	14 801	15 372	30 173	19 855	21 293	41 148
72	4 448	5 192	9 640	13 585	14 115	27 700	18 033	19 307	37 340
73	4 002	4 767	8 769	12 647	13 218	25 865	16 649	17 985	34 634
74	3 682	4 572	8 254	12 733	13 966	26 699	16 415	18 538	34 953
75	3 389	4 360	7 749	12 332	14 106	26 438	15 721	18 466	34 187
76	3 174	4 289	7 463	11 271	12 861	24 132	14 445	17 150	31 595
77	2 967	4 195	7 162	10 364	11 722	22 086	13 331	15 917	29 248
78	2 731	3 999	6 730	9 269	10 384	19 653	12 000	14 383	26 383
79	2 429	3 623	6 052	7 314	7 590	14 904	9 743	11 213	20 956
80+	10 561	15 516	26 077	40 866	50 043	90 909	51 427	65 559	116 986
Total	3 633 692	3 863 289	7 496 981	8 355 938	8 883 909	17 239 847	11 989 630	12 747 198	24 736 828

Ages	2027								
	Urbain			Rural			Ensemble		
	Homme	Femme	Ensemble	Homme	Femme	Ensemble	Homme	Femme	Ensemble
0	122 450	119 816	242 266	306 688	292 836	599 524	429 138	412 652	841 790
1	110 168	108 259	218 427	309 776	296 445	606 221	419 944	404 704	824 648
2	103 341	101 582	204 923	310 755	297 730	608 485	414 096	399 312	813 408
3	99 792	97 956	197 748	309 218	296 781	605 999	409 010	394 737	803 747
4	97 585	95 691	193 276	306 616	294 751	601 367	404 201	390 442	794 643
5	94 796	95 394	190 190	304 450	290 602	595 052	399 246	385 996	785 242
6	92 514	94 371	186 885	301 408	286 824	588 232	393 922	381 195	775 117
7	90 745	94 271	185 016	299 119	283 639	582 758	389 864	377 910	767 774
8	89 398	95 058	184 456	300 264	283 975	584 239	389 662	379 033	768 695
9	88 417	96 568	184 985	292 424	275 977	568 401	380 841	372 545	753 386
10	87 774	98 509	186 283	281 936	265 624	547 560	369 710	364 133	733 843
11	87 473	100 468	187 941	270 692	254 667	525 359	358 165	355 135	713 300
12	87 530	101 984	189 514	255 861	240 231	496 092	343 391	342 215	685 606
13	87 925	102 738	190 663	241 336	226 176	467 512	329 261	328 914	658 175
14	88 535	102 827	191 362	230 794	215 809	446 603	319 329	318 636	637 965
15	89 163	102 853	192 016	222 262	206 749	429 011	311 425	309 602	621 027
16	89 685	102 762	192 447	210 437	194 288	404 725	300 122	297 050	597 172
17	90 092	101 842	191 934	195 902	180 387	376 289	285 994	282 229	568 223
18	90 303	99 895	190 198	184 951	171 724	356 675	275 254	271 619	546 873
19	90 218	97 174	187 392	172 885	163 707	336 592	263 103	260 881	523 984
20	90 205	93 990	184 195	157 054	153 410	310 464	247 259	247 400	494 659
21	89 785	90 806	180 591	144 088	146 786	290 874	233 873	237 592	471 465
22	87 998	87 885	175 883	131 175	141 029	272 204	219 173	228 914	448 087
23	84 443	85 471	169 914	117 221	133 730	250 951	201 664	219 201	420 865
24	79 619	83 385	163 004	109 745	132 448	242 193	189 364	215 833	405 197
25	74 315	81 410	155 725	106 965	137 466	244 431	181 280	218 876	400 156
26	69 322	79 158	148 480	102 767	138 610	241 377	172 089	217 768	389 857
27	64 861	76 408	141 269	96 761	133 407	230 168	161 622	209 815	371 437
28	61 304	72 979	134 283	91 627	128 064	219 691	152 931	201 043	353 974
29	58 499	69 115	127 614	84 759	118 767	203 526	143 258	187 882	331 140
30	55 705	64 971	120 676	77 809	109 595	187 404	133 514	174 566	308 080
31	52 922	61 103	114 025	74 205	105 644	179 849	127 127	166 747	293 874
32	50 914	58 034	108 948	72 677	104 196	176 873	123 591	162 230	285 821
33	49 866	56 087	105 953	70 878	102 545	173 423	120 744	158 632	279 376
34	49 495	54 925	104 420	69 801	102 116	171 917	119 296	157 041	276 337
35	49 537	54 150	103 687	72 384	105 658	178 042	121 921	159 808	281 729
36	49 426	53 091	102 517	72 822	105 478	178 300	122 248	158 569	280 817
37	48 719	51 330	100 049	70 714	101 014	171 728	119 433	152 344	271 777
38	47 092	48 528	95 620	70 242	97 745	167 987	117 334	146 273	263 607
39	44 807	45 017	89 824	68 684	93 175	161 859	113 491	138 192	251 683
40	42 301	41 260	83 561	63 809	84 481	148 290	106 110	125 741	231 851
41	40 038	37 877	77 915	61 258	79 538	140 796	101 296	117 415	218 711
42	38 127	35 152	73 279	60 417	78 418	138 835	98 544	113 570	212 114
43	36 757	33 377	70 134	57 427	74 942	132 369	94 184	108 319	202 503

Ages	2027								
	Urbain			Rural			Ensemble		
	Homme	Femme	Ensemble	Homme	Femme	Ensemble	Homme	Femme	Ensemble
44	35 747	32 290	68 037	56 524	73 922	130 446	92 271	106 212	198 483
45	34 925	31 522	66 447	56 970	74 023	130 993	91 895	105 545	197 440
46	33 891	30 570	64 461	55 285	71 442	126 727	89 176	102 012	191 188
47	32 346	29 203	61 549	52 460	67 207	119 667	84 806	96 410	181 216
48	30 084	27 184	57 268	51 264	64 464	115 728	81 348	91 648	172 996
49	27 347	24 749	52 096	49 070	60 420	109 490	76 417	85 169	161 586
50	24 422	22 173	46 595	44 541	53 284	97 825	68 963	75 457	144 420
51	21 777	19 930	41 707	41 741	48 757	90 498	63 518	68 687	132 205
52	19 700	18 309	38 009	40 562	47 007	87 569	60 262	65 316	125 578
53	18 435	17 546	35 981	38 080	44 039	82 119	56 515	61 585	118 100
54	17 773	17 402	35 175	36 712	42 527	79 239	54 485	59 929	114 414
55	17 337	17 542	34 879	35 963	42 515	78 478	53 300	60 057	113 357
56	16 789	17 523	34 312	34 537	41 502	76 039	51 326	59 025	110 351
57	16 096	17 151	33 247	33 322	39 726	73 048	49 418	56 877	106 295
58	15 126	16 218	31 344	32 945	38 982	71 927	48 071	55 200	103 271
59	13 973	14 898	28 871	32 184	37 906	70 090	46 157	52 804	98 961
60	12 810	13 461	26 271	28 441	33 053	61 494	41 251	46 514	87 765
61	11 798	12 234	24 032	25 862	29 510	55 372	37 660	41 744	79 404
62	10 951	11 336	22 287	25 465	29 091	54 556	36 416	40 427	76 843
63	10 328	10 910	21 238	23 838	27 353	51 191	34 166	38 263	72 429
64	9 865	10 813	20 678	22 838	26 304	49 142	32 703	37 117	69 820
65	9 494	10 865	20 359	23 554	27 879	51 433	33 048	38 744	71 792
66	9 086	10 787	19 873	23 112	27 895	51 007	32 198	38 682	70 880
67	8 553	10 419	18 972	21 241	25 424	46 665	29 794	35 843	65 637
68	7 830	9 620	17 450	20 762	24 572	45 334	28 592	34 192	62 784
69	6 982	8 527	15 509	19 731	22 950	42 681	26 713	31 477	58 190
70	6 113	7 348	13 461	16 830	18 691	35 521	22 943	26 039	48 982
71	5 336	6 319	11 655	14 838	15 699	30 537	20 174	22 018	42 192
72	4 683	5 517	10 200	14 234	14 921	29 155	18 917	20 438	39 355
73	4 205	5 048	9 253	12 896	13 401	26 297	17 101	18 449	35 550
74	3 865	4 831	8 696	11 840	12 275	24 115	15 705	17 106	32 811
75	3 573	4 633	8 206	11 824	12 907	24 731	15 397	17 540	32 937
76	3 347	4 555	7 902	11 306	12 817	24 123	14 653	17 372	32 025
77	3 119	4 428	7 547	10 250	11 602	21 852	13 369	16 030	29 399
78	2 841	4 158	6 999	9 402	10 611	20 013	12 243	14 769	27 012
79	2 469	3 649	6 118	8 457	9 587	18 044	10 926	13 236	24 162
80+	10 948	15 996	26 944	41 102	50 025	91 127	52 050	66 021	118 071
Total	3 817 925	4 055 191	7 873 116	8 503 046	9 031 474	17 534 520	12 320 971	13 086 665	25 407 636

Ages	2028								
	Urbain			Rural			Ensemble		
	Homme	Femme	Ensemble	Homme	Femme	Ensemble	Homme	Femme	Ensemble
0	125 979	123 293	249 272	305 377	291 465	596 842	431 356	414 758	846 114
1	113 343	111 400	224 743	309 296	295 800	605 096	422 639	407 200	829 839
2	106 319	104 530	210 849	310 626	297 421	608 047	416 945	401 951	818 896
3	102 668	100 798	203 466	309 243	296 624	605 867	411 911	397 422	809 333
4	100 398	98 468	198 866	306 904	294 852	601 756	407 302	393 320	800 622
5	97 411	97 766	195 177	305 410	291 565	596 975	402 821	389 331	792 152
6	95 109	96 833	191 942	302 986	288 263	591 249	398 095	385 096	783 191
7	93 495	96 990	190 485	299 423	283 437	582 860	392 918	380 427	773 345
8	92 515	98 202	190 717	296 472	279 038	575 510	388 987	377 240	766 227
9	92 083	100 280	192 363	296 822	278 156	574 978	388 905	378 436	767 341
10	92 085	102 863	194 948	288 133	269 160	557 293	380 218	372 023	752 241
11	92 380	105 443	197 823	276 811	258 226	535 037	369 191	363 669	732 860
12	92 816	107 451	200 267	264 870	247 252	512 122	357 686	354 703	712 389
13	93 273	108 494	201 767	249 603	233 294	482 897	342 876	341 788	684 664
14	93 724	108 708	202 432	234 910	219 758	454 668	328 634	328 466	657 100
15	94 066	108 818	202 884	224 473	209 325	433 798	318 539	318 143	636 682
16	94 388	108 803	203 191	216 071	200 257	416 328	310 459	309 060	619 519
17	94 838	107 869	202 707	204 156	188 601	392 757	298 994	296 470	595 464
18	95 446	105 809	201 255	189 272	175 812	365 084	284 718	281 621	566 339
19	95 982	102 893	198 875	177 846	168 088	345 934	273 828	270 981	544 809
20	96 679	99 481	196 160	164 855	160 735	325 590	261 534	260 216	521 750
21	96 799	96 044	192 843	148 777	150 673	299 450	245 576	246 717	492 293
22	95 200	92 820	188 020	136 912	144 070	280 982	232 112	236 890	469 002
23	91 348	90 047	181 395	126 048	138 155	264 203	217 396	228 202	445 598
24	85 869	87 575	173 444	114 066	130 917	244 983	199 935	218 492	418 427
25	79 783	85 166	164 949	107 913	129 955	237 868	187 696	215 121	402 817
26	74 082	82 508	156 590	105 584	135 639	241 223	179 666	218 147	397 813
27	69 005	79 494	148 499	101 529	137 540	239 069	170 534	217 034	387 568
28	65 003	76 003	141 006	95 131	133 094	228 225	160 134	209 097	369 231
29	61 880	72 217	134 097	89 626	128 128	217 754	151 506	200 345	351 851
30	58 806	68 228	127 034	83 099	118 992	202 091	141 905	187 220	329 125
31	55 702	64 469	120 171	76 537	109 473	186 010	132 239	173 942	306 181
32	53 341	61 378	114 719	72 580	104 768	177 348	125 921	166 146	292 067
33	51 884	59 217	111 101	70 555	102 425	172 980	122 439	161 642	284 081
34	51 088	57 712	108 800	68 552	100 341	168 893	119 640	158 053	277 693
35	50 676	56 536	107 212	67 557	99 930	167 487	118 233	156 466	274 699
36	50 194	55 149	105 343	70 689	104 073	174 762	120 883	159 222	280 105
37	49 343	53 225	102 568	71 897	104 755	176 652	121 240	157 980	279 220
38	47 873	50 492	98 365	70 588	101 268	171 856	118 461	151 760	270 221
39	45 957	47 211	93 168	70 430	98 477	168 907	116 387	145 688	262 075
40	43 926	43 756	87 682	68 644	93 852	162 496	112 570	137 608	250 178
41	42 072	40 605	82 677	63 158	84 572	147 730	105 230	125 177	230 407
42	40 393	37 966	78 359	60 051	78 897	138 948	100 444	116 863	217 307
43	38 988	36 059	75 047	58 724	76 958	135 682	97 712	113 017	210 729

Ages	2028								
	Urbain			Rural			Ensemble		
	Homme	Femme	Ensemble	Homme	Femme	Ensemble	Homme	Femme	Ensemble
44	37 751	34 685	72 436	55 630	73 094	128 724	93 381	107 779	201 160
45	36 635	33 569	70 204	54 849	72 106	126 955	91 484	105 675	197 159
46	35 374	32 328	67 702	55 738	72 676	128 414	91 112	105 004	196 116
47	33 703	30 782	64 485	54 700	70 691	125 391	88 403	101 473	189 876
48	31 470	28 754	60 224	52 572	67 121	119 693	84 042	95 875	179 917
49	28 866	26 425	55 291	51 711	64 680	116 391	80 577	91 105	171 682
50	26 117	24 009	50 126	49 525	60 614	110 139	75 642	84 623	160 265
51	23 586	21 867	45 453	44 622	53 064	97 686	68 208	74 931	143 139
52	21 500	20 216	41 716	41 276	47 957	89 233	62 776	68 173	130 949
53	20 050	19 236	39 286	39 474	45 561	85 035	59 524	64 797	124 321
54	19 082	18 751	37 833	36 714	42 320	79 034	55 796	61 071	116 867
55	18 287	18 487	36 774	35 487	40 918	76 405	53 774	59 405	113 179
56	17 434	18 132	35 566	35 150	41 376	76 526	52 584	59 508	112 092
57	16 560	17 574	34 134	34 047	40 880	74 927	50 607	58 454	109 061
58	15 590	16 671	32 261	33 094	39 616	72 710	48 684	56 287	104 971
59	14 564	15 534	30 098	32 743	39 044	71 787	47 307	54 578	101 885
60	13 579	14 347	27 926	31 784	37 806	69 590	45 363	52 153	97 516
61	12 697	13 313	26 010	27 779	32 569	60 348	40 476	45 882	86 358
62	11 890	12 483	24 373	24 999	28 639	53 638	36 889	41 122	78 011
63	11 172	11 939	23 111	24 439	27 827	52 266	35 611	39 766	75 377
64	10 519	11 598	22 117	22 831	25 977	48 808	33 350	37 575	70 925
65	9 925	11 353	21 278	21 936	25 028	46 964	31 861	36 381	68 242
66	9 337	11 039	20 376	22 793	26 860	49 653	32 130	37 899	70 029
67	8 704	10 553	19 257	22 524	27 200	49 724	31 228	37 753	68 981
68	7 994	9 812	17 806	20 823	25 078	45 901	28 817	34 890	63 707
69	7 240	8 894	16 134	20 330	24 294	44 624	27 570	33 188	60 758
70	6 495	7 944	14 439	19 177	22 509	41 686	25 672	30 453	56 125
71	5 810	7 088	12 898	16 154	18 014	34 168	21 964	25 102	47 066
72	5 188	6 346	11 534	14 043	14 796	28 839	19 231	21 142	40 373
73	4 650	5 772	10 422	13 299	13 767	27 066	17 949	19 539	37 488
74	4 187	5 333	9 520	11 954	12 222	24 176	16 141	17 555	33 696
75	3 813	5 026	8 839	10 925	11 167	22 092	14 738	16 193	30 931
76	3 460	4 722	8 182	10 899	11 787	22 686	14 359	16 509	30 868
77	3 122	4 386	7 508	10 449	11 859	22 308	13 571	16 245	29 816
78	2 780	3 959	6 739	9 506	10 923	20 429	12 286	14 882	27 168
79	2 412	3 383	5 795	8 743	10 217	18 960	11 155	13 600	24 755
80+	11 558	16 929	28 487	42 126	51 367	93 493	53 684	68 296	121 980
Total	4 007 310	4 252 308	8 259 618	8 647 051	9 175 705	17 822 756	12 654 361	13 428 013	26 082 374

Ages	2029								
	Urbain			Rural			Ensemble		
	Homme	Femme	Ensemble	Homme	Femme	Ensemble	Homme	Femme	Ensemble
0	129 486	126 762	256 248	303 799	289 824	593 623	433 285	416 586	849 871
1	116 498	114 535	231 033	308 650	294 983	603 633	425 148	409 518	834 666
2	109 279	107 471	216 750	310 484	297 086	607 570	419 763	404 557	824 320
3	105 526	103 634	209 160	309 314	296 500	605 814	414 840	400 134	814 974
4	103 192	101 239	204 431	307 069	294 820	601 889	410 261	396 059	806 320
5	99 810	100 054	199 864	306 157	292 196	598 353	405 967	392 250	798 217
6	97 458	99 188	196 646	304 247	289 276	593 523	401 705	388 464	790 169
7	96 003	99 583	195 586	301 116	284 771	585 887	397 119	384 354	781 473
8	95 428	101 209	196 637	296 638	278 573	575 211	392 066	379 782	771 848
9	95 618	103 845	199 463	292 640	272 825	565 465	388 258	376 670	764 928
10	96 355	107 067	203 422	291 937	270 859	562 796	388 292	377 926	766 218
11	97 330	110 274	207 604	282 373	261 294	543 667	379 703	371 568	751 271
12	98 196	112 787	210 983	270 518	250 457	520 975	368 714	363 244	731 958
13	98 718	114 142	212 860	258 450	240 135	498 585	357 168	354 277	711 445
14	98 978	114 516	213 494	243 267	226 823	470 090	342 245	341 339	683 584
15	98 992	114 722	213 714	228 851	213 253	442 104	327 843	327 975	655 818
16	99 087	114 801	213 888	218 486	202 803	421 289	317 573	317 604	635 177
17	99 570	113 934	213 504	209 753	194 542	404 295	309 323	308 476	617 799
18	100 592	111 930	212 522	197 110	183 923	381 033	297 702	295 853	593 555
19	101 789	109 034	210 823	181 493	171 945	353 438	283 282	280 979	564 261
20	103 244	105 677	208 921	169 000	164 634	333 634	272 244	270 311	542 555
21	103 945	102 219	206 164	155 878	157 301	313 179	259 823	259 520	519 343
22	102 568	98 703	201 271	141 224	147 306	288 530	243 792	246 009	489 801
23	98 433	95 292	193 725	131 875	140 882	272 757	230 308	236 174	466 482
24	92 303	91 959	184 262	123 327	135 527	258 854	215 630	227 486	443 116
25	85 419	88 516	173 935	112 826	129 270	242 096	198 245	217 786	416 031
26	79 005	84 956	163 961	107 069	129 457	236 526	186 074	214 413	400 487
27	73 358	81 499	154 857	104 741	135 926	240 667	178 099	217 425	395 524
28	69 029	78 211	147 240	99 999	138 100	238 099	169 028	216 311	385 339
29	65 749	75 076	140 825	92 947	133 316	226 263	158 696	208 392	367 088
30	62 594	71 955	134 549	87 541	127 709	215 250	150 135	199 664	349 799
31	59 327	68 881	128 208	81 284	117 694	198 978	140 611	186 575	327 186
32	56 635	66 038	122 673	74 389	107 295	181 684	131 024	173 333	304 357
33	54 609	63 480	118 089	70 161	102 079	172 240	124 770	165 559	290 329
34	53 099	61 136	114 235	68 240	99 931	168 171	121 339	161 067	282 406
35	51 881	58 939	110 820	66 705	98 548	165 253	118 586	157 487	276 073
36	50 730	56 735	107 465	66 490	99 167	165 657	117 220	155 902	273 122
37	49 572	54 397	103 969	70 319	104 247	174 566	119 891	158 644	278 535
38	48 294	51 836	100 130	71 977	105 555	177 532	120 271	157 391	277 662
39	46 919	49 138	96 057	70 600	102 032	172 632	117 519	151 170	268 689
40	45 592	46 425	92 017	69 872	98 665	168 537	115 464	145 090	260 554
41	44 323	43 849	88 172	67 347	93 161	160 508	111 670	137 010	248 680
42	42 959	41 461	84 420	61 411	83 142	144 553	104 370	124 603	228 973
43	41 458	39 329	80 787	58 155	76 977	135 132	99 613	116 306	215 919

Ages	2029								
	Urbain			Rural			Ensemble		
	Homme	Femme	Ensemble	Homme	Femme	Ensemble	Homme	Femme	Ensemble
44	39 834	37 397	77 231	57 066	75 069	132 135	96 900	112 466	209 366
45	38 227	35 596	73 823	54 372	71 648	126 020	92 599	107 244	199 843
46	36 592	33 806	70 398	54 122	71 337	125 459	90 714	105 143	195 857
47	34 735	31 958	66 693	55 603	72 502	128 105	90 338	104 460	194 798
48	32 597	29 996	62 593	55 029	70 925	125 954	87 626	100 921	188 547
49	30 280	27 987	58 267	52 983	67 330	120 313	83 263	95 317	178 580
50	27 894	25 993	53 887	51 887	64 538	116 425	79 781	90 531	170 312
51	25 627	24 157	49 784	49 213	59 889	109 102	74 840	84 046	158 886
52	23 615	22 584	46 199	43 818	51 796	95 614	67 433	74 380	141 813
53	21 966	21 351	43 317	40 057	46 289	86 346	62 023	67 640	129 663
54	20 610	20 382	40 992	38 173	43 883	82 056	58 783	64 265	123 048
55	19 349	19 542	38 891	35 730	41 004	76 734	55 079	60 546	115 625
56	18 110	18 715	36 825	34 951	40 156	75 107	53 061	58 871	111 932
57	17 002	17 892	34 894	34 857	41 049	75 906	51 859	58 941	110 800
58	16 024	17 028	33 052	33 843	40 829	74 672	49 867	57 857	107 724
59	15 151	16 142	31 293	32 770	39 520	72 290	47 921	55 662	103 583
60	14 377	15 292	29 669	32 128	38 622	70 750	46 505	53 914	100 419
61	13 646	14 512	28 158	30 881	36 944	67 825	44 527	51 456	95 983
62	12 889	13 776	26 665	26 773	31 432	58 205	39 662	45 208	84 870
63	12 066	13 089	25 155	24 018	27 367	51 385	36 084	40 456	76 540
64	11 203	12 438	23 641	23 569	26 620	50 189	34 772	39 058	73 830
65	10 361	11 819	22 180	22 139	25 021	47 160	32 500	36 840	69 340
66	9 576	11 209	20 785	21 406	24 389	45 795	30 982	35 598	66 580
67	8 833	10 578	19 411	22 338	26 421	48 759	31 171	36 999	68 170
68	8 140	9 912	18 052	22 075	26 850	48 925	30 215	36 762	66 977
69	7 491	9 223	16 714	20 306	24 654	44 960	27 797	33 877	61 674
70	6 887	8 563	15 450	19 619	23 559	43 178	26 506	32 122	58 628
71	6 306	7 931	14 237	18 284	21 439	39 723	24 590	29 370	53 960
72	5 723	7 278	13 001	15 226	16 835	32 061	20 949	24 113	45 062
73	5 125	6 595	11 720	13 130	13 627	26 757	18 255	20 222	38 477
74	4 533	5 909	10 442	12 418	12 692	25 110	16 951	18 601	35 552
75	4 070	5 469	9 539	11 086	11 157	22 243	15 156	16 626	31 782
76	3 582	4 905	8 487	10 170	10 343	20 513	13 752	15 248	29 000
77	3 132	4 334	7 466	10 174	11 114	21 288	13 306	15 448	28 754
78	2 727	3 743	6 470	9 753	11 348	21 101	12 480	15 091	27 571
79	2 372	3 121	5 493	8 831	10 591	19 422	11 203	13 712	24 915
80+	12 181	17 897	30 078	43 128	52 709	95 837	55 309	70 606	125 915
Total	4 201 783	4 454 553	8 656 336	8 787 655	9 316 307	18 103 962	12 989 438	13 770 860	26 760 298

Ages	2030								
	Urbain			Rural			Ensemble		
	Homme	Femme	Ensemble	Homme	Femme	Ensemble	Homme	Femme	Ensemble
0	132 964	130 225	263 189	302 022	287 970	589 992	434 986	418 195	853 181
1	119 627	117 664	237 291	307 748	293 900	601 648	427 375	411 564	838 939
2	112 214	110 407	222 621	310 184	296 581	606 765	422 398	406 988	829 386
3	108 361	106 465	214 826	309 379	296 350	605 729	417 740	402 815	820 555
4	105 964	104 005	209 969	307 286	294 820	602 106	413 250	398 825	812 075
5	102 486	102 743	205 229	306 486	292 289	598 775	408 972	395 032	804 004
6	100 174	102 028	202 202	304 714	289 389	594 103	404 888	391 417	796 305
7	98 854	102 611	201 465	301 904	285 140	587 044	400 758	387 751	788 509
8	98 513	104 434	202 947	297 777	279 298	577 075	396 290	383 732	780 022
9	99 022	107 271	206 293	292 337	271 961	564 298	391 359	379 232	770 591
10	100 132	110 708	210 840	287 536	265 476	553 012	387 668	376 184	763 852
11	101 484	114 181	215 665	286 302	263 301	549 603	387 786	377 482	765 268
12	102 674	117 053	219 727	276 557	254 096	530 653	379 231	371 149	750 380
13	103 429	118 879	222 308	264 770	243 944	508 714	368 199	362 823	731 022
14	103 857	119 785	223 642	252 676	234 043	486 719	356 533	353 828	710 361
15	103 999	120 539	224 538	237 448	220 308	457 756	341 447	340 847	682 294
16	104 242	121 084	225 326	222 633	206 353	428 986	326 875	327 437	654 312
17	104 932	120 530	225 462	211 505	196 491	407 996	316 437	317 021	633 458
18	106 249	118 624	224 873	201 773	189 229	391 002	308 022	307 853	615 875
19	107 785	115 647	223 432	188 463	179 553	368 016	296 248	295 200	591 448
20	109 591	112 213	221 804	172 097	168 092	340 189	281 688	280 305	561 993
21	110 563	108 647	219 210	159 955	160 963	320 918	270 518	269 610	540 128
22	109 298	104 765	214 063	148 713	154 036	302 749	258 011	258 801	516 812
23	105 062	100 671	205 733	136 905	144 616	281 521	241 967	245 287	487 254
24	98 667	96 458	195 125	129 847	138 996	268 843	228 514	235 454	463 968
25	91 436	91 942	183 378	122 467	134 831	257 298	213 903	226 773	440 676
26	84 671	87 436	172 107	111 932	129 650	241 582	196 603	217 086	413 689
27	78 687	83 547	162 234	105 811	130 168	235 979	184 498	213 715	398 213
28	74 066	80 549	154 615	102 514	136 167	238 681	176 580	216 716	393 296
29	70 516	78 197	148 713	97 057	137 405	234 462	167 573	215 602	383 175
30	67 131	76 115	143 246	90 181	131 590	221 771	157 312	207 705	365 017
31	63 586	73 864	137 450	85 237	125 136	210 373	148 823	199 000	347 823
32	60 445	71 303	131 748	78 932	114 643	193 575	139 377	185 946	325 323
33	57 743	68 244	125 987	72 122	104 495	176 617	129 865	172 739	302 604
34	55 425	64 857	120 282	68 246	100 129	168 375	123 671	164 986	288 657
35	53 300	61 394	114 694	66 988	99 111	166 099	120 288	160 505	280 793
36	51 371	58 169	109 540	66 210	98 765	164 975	117 581	156 934	274 515
37	49 813	55 302	105 115	66 439	100 045	166 484	116 252	155 347	271 599
38	48 655	52 934	101 589	70 283	105 133	175 416	118 938	158 067	277 005
39	47 773	50 932	98 705	71 560	105 864	177 424	119 333	156 796	276 129
40	47 102	49 108	96 210	69 501	101 457	170 958	116 603	150 565	267 168
41	46 379	47 216	93 595	68 183	97 260	165 443	114 562	144 476	259 038
42	45 325	45 151	90 476	65 466	91 248	156 714	110 791	136 399	247 190
43	43 765	42 799	86 564	59 765	81 226	140 991	103 530	124 025	227 555

Ages	2030								
	Urbain			Rural			Ensemble		
	Homme	Femme	Ensemble	Homme	Femme	Ensemble	Homme	Femme	Ensemble
44	41 823	40 263	82 086	56 979	75 489	132 468	98 802	115 752	214 554
45	39 815	37 721	77 536	56 295	74 200	130 495	96 110	111 921	208 031
46	37 886	35 346	73 232	53 947	71 369	125 316	91 833	106 715	198 548
47	35 888	33 176	69 064	54 065	71 432	125 497	89 953	104 608	194 561
48	33 843	31 284	65 127	55 717	72 619	128 336	89 560	103 903	193 463
49	31 777	29 617	61 394	55 056	70 729	125 785	86 833	100 346	187 179
50	29 701	28 070	57 771	52 756	66 658	119 414	82 457	94 728	177 185
51	27 660	26 556	54 216	51 294	63 369	114 663	78 954	89 925	168 879
52	25 712	25 076	50 788	48 303	58 363	106 666	74 015	83 439	157 454
53	23 895	23 600	47 495	42 749	50 208	92 957	66 644	73 808	140 452
54	22 207	22 157	44 364	39 059	44 935	83 994	61 266	67 092	128 358
55	20 551	20 752	41 303	37 492	42 969	80 461	58 043	63 721	121 764
56	18 979	19 463	38 442	35 382	40 547	75 929	54 361	60 010	114 371
57	17 655	18 369	36 024	34 684	39 950	74 634	52 339	58 319	110 658
58	16 637	17 515	34 152	34 476	40 833	75 309	51 113	58 348	109 461
59	15 848	16 840	32 688	33 249	40 384	73 633	49 097	57 224	106 321
60	15 201	16 278	31 479	31 918	38 717	70 635	47 119	54 995	102 114
61	14 551	15 710	30 261	31 109	37 494	68 603	45 660	53 204	98 864
62	13 807	15 046	28 853	29 842	35 664	65 506	43 649	50 710	94 359
63	12 891	14 218	27 109	25 919	30 269	56 188	38 810	44 487	83 297
64	11 864	13 281	25 145	23 379	26 465	49 844	35 243	39 746	74 989
65	10 832	12 319	23 151	23 065	25 985	49 050	33 897	38 304	72 201
66	9 896	11 436	21 332	21 718	24 619	46 337	31 614	36 055	67 669
67	9 064	10 672	19 736	21 001	24 089	45 090	30 065	34 761	64 826
68	8 374	10 070	18 444	21 796	25 968	47 764	30 170	36 038	66 208
69	7 791	9 583	17 374	21 367	26 122	47 489	29 158	35 705	64 863
70	7 280	9 182	16 462	19 455	23 617	43 072	26 735	32 799	59 534
71	6 767	8 749	15 516	18 634	22 241	40 875	25 401	30 990	56 391
72	6 204	8 175	14 379	17 264	20 049	37 313	23 468	28 224	51 692
73	5 554	7 395	12 949	14 344	15 680	30 024	19 898	23 075	42 973
74	4 860	6 488	11 348	12 390	12 771	25 161	17 250	19 259	36 509
75	4 330	5 925	10 255	11 597	11 699	23 296	15 927	17 624	33 551
76	3 736	5 129	8 865	10 414	10 536	20 950	14 150	15 665	29 815
77	3 195	4 346	7 541	9 555	9 929	19 484	12 750	14 275	27 025
78	2 732	3 606	6 338	9 512	10 752	20 264	12 244	14 358	26 602
79	2 373	2 939	5 312	9 014	10 975	19 989	11 387	13 914	25 301
80+	12 781	18 840	31 621	43 982	53 880	97 862	56 763	72 720	129 483
Total	4 401 292	4 661 888	9 063 180	8 924 689	9 453 093	18 377 782	13 325 981	14 114 981	27 440 962

Ages	2031								
	Urbain			Rural			Ensemble		
	Homme	Femme	Ensemble	Homme	Femme	Ensemble	Homme	Femme	Ensemble
0	134 916	132 251	267 167	306 460	292 057	598 517	441 376	424 308	865 684
1	121 383	119 495	240 878	307 956	293 899	601 855	429 339	413 394	842 733
2	113 861	112 125	225 986	310 881	297 024	607 905	424 742	409 149	833 891
3	109 951	108 122	218 073	310 499	297 201	607 700	420 450	405 323	825 773
4	107 519	105 623	213 142	308 685	295 938	604 623	416 204	401 561	817 765
5	103 898	104 261	208 159	308 105	293 580	601 685	412 003	397 841	809 844
6	101 647	103 678	205 325	306 280	290 557	596 837	407 927	394 235	802 162
7	100 418	104 370	204 788	303 551	286 364	589 915	403 969	390 734	794 703
8	100 184	106 242	206 426	299 769	280 910	580 679	399 953	387 152	787 105
9	100 815	109 069	209 884	294 786	274 133	568 919	395 601	383 202	778 803
10	102 072	112 492	214 564	288 713	266 271	554 984	390 785	378 763	769 548
11	103 616	116 036	219 652	283 564	259 724	543 288	387 180	375 760	762 940
12	105 068	119 175	224 243	282 252	257 899	540 151	387 320	377 074	764 394
13	106 168	121 523	227 691	272 550	249 213	521 763	378 718	370 736	749 454
14	107 000	123 119	230 119	260 564	239 261	499 825	367 564	362 380	729 944
15	107 559	124 599	232 158	248 169	228 737	476 906	355 728	353 336	709 064
16	108 199	125 778	233 977	232 270	214 528	446 798	340 469	340 306	680 775
17	109 263	125 724	234 987	216 472	201 131	417 603	325 735	326 855	652 590
18	110 912	124 124	235 036	204 223	192 276	396 499	315 135	316 400	631 535
19	112 735	121 275	234 010	193 823	185 921	379 744	306 558	307 196	613 754
20	114 813	118 005	232 818	179 822	176 511	356 333	294 635	294 516	589 151
21	116 019	114 551	230 570	163 932	165 049	328 981	279 951	279 600	559 551
22	114 883	110 421	225 304	153 808	158 463	312 271	268 691	268 884	537 575
23	110 648	105 613	216 261	145 510	152 454	297 964	256 158	258 067	514 225
24	104 149	100 389	204 538	136 004	144 173	280 177	240 153	244 562	484 715
25	96 736	94 619	191 355	130 027	140 118	270 145	226 763	234 737	461 500
26	89 764	89 017	178 781	122 461	137 050	259 511	212 225	226 067	438 292
27	83 580	84 631	168 211	111 427	131 764	243 191	195 007	216 395	411 402
28	78 795	81 982	160 777	104 177	131 047	235 224	182 972	213 029	396 001
29	75 087	80 561	155 648	100 026	135 459	235 485	175 113	216 020	391 133
30	71 595	79 695	151 290	94 576	135 217	229 793	166 171	214 912	381 083
31	67 875	78 407	146 282	88 113	128 627	216 740	155 988	207 034	363 022
32	64 314	76 194	140 508	83 258	122 159	205 417	147 572	198 353	345 925
33	60 867	72 588	133 455	77 332	112 744	190 076	138 199	185 332	323 531
34	57 605	68 035	125 640	71 152	104 126	175 278	128 757	172 161	300 918
35	54 402	63 151	117 553	68 219	101 276	169 495	122 621	164 427	287 048
36	51 544	58 786	110 330	67 743	101 170	168 913	119 287	159 956	279 243
37	49 486	55 349	104 835	67 136	101 040	168 176	116 622	156 389	273 011
38	48 427	53 240	101 667	66 896	101 554	168 450	115 323	154 794	270 117
39	48 072	52 080	100 152	69 945	105 402	175 347	118 017	157 482	275 499
40	48 109	51 322	99 431	70 311	104 863	175 174	118 420	156 185	274 605
41	47 969	50 261	98 230	67 738	99 683	167 421	115 707	149 944	265 651
42	47 240	48 598	95 838	66 440	95 251	161 691	113 680	143 849	257 529
43	45 607	46 005	91 612	64 323	89 779	154 102	109 930	135 784	245 714
44	43 309	42 780	86 089	59 401	80 668	140 069	102 710	123 448	226 158

Ages	2031								
	Urbain			Rural			Ensemble		
	Homme	Femme	Ensemble	Homme	Femme	Ensemble	Homme	Femme	Ensemble
45	40 857	39 382	80 239	57 155	75 821	132 976	98 012	115 203	213 215
46	38 609	36 339	74 948	56 727	75 041	131 768	95 336	111 380	206 716
47	36 479	33 820	70 299	54 598	72 362	126 960	91 077	106 182	197 259
48	34 579	32 053	66 632	54 610	72 007	126 617	89 189	104 060	193 249
49	32 847	30 841	63 688	55 918	72 481	128 399	88 765	103 322	192 087
50	31 178	29 871	61 049	54 833	69 867	124 700	86 011	99 738	185 749
51	29 447	28 786	58 233	52 172	65 319	117 491	81 619	94 105	175 724
52	27 627	27 471	55 098	50 476	61 816	112 292	78 103	89 287	167 390
53	25 674	25 773	51 447	47 499	57 037	104 536	73 173	82 810	155 983
54	23 664	23 836	47 500	42 186	49 385	91 571	65 850	73 221	139 071
55	21 616	21 836	43 452	38 893	44 698	83 591	60 509	66 534	127 043
56	19 718	20 065	39 783	37 584	43 101	80 685	57 302	63 166	120 468
57	18 184	18 688	36 872	35 449	40 767	76 216	53 633	59 455	113 088
58	17 130	17 851	34 981	34 466	39 889	74 355	51 596	57 740	109 336
59	16 431	17 401	33 832	33 904	40 318	74 222	50 335	57 719	108 054
60	15 916	17 147	33 063	32 371	39 401	71 772	48 287	56 548	104 835
61	15 348	16 804	32 152	30 926	37 476	68 402	46 274	54 280	100 554
62	14 611	16 209	30 820	30 160	36 235	66 395	44 771	52 444	97 215
63	13 589	15 221	28 810	29 138	34 693	63 831	42 727	49 914	92 641
64	12 378	13 968	26 346	25 541	29 749	55 290	37 919	43 717	81 636
65	11 133	12 625	23 758	23 233	26 363	49 596	34 366	38 988	73 354
66	10 026	11 442	21 468	22 958	26 056	49 014	32 984	37 498	70 482
67	9 105	10 535	19 640	21 583	24 683	46 266	30 688	35 218	65 906
68	8 440	10 024	18 464	20 667	23 844	44 511	29 107	33 868	62 975
69	7 965	9 786	17 751	21 159	25 228	46 387	29 124	35 014	64 138
70	7 593	9 699	17 292	20 463	24 882	45 345	28 056	34 581	62 637
71	7 189	9 513	16 702	18 442	22 143	40 585	25 631	31 656	57 287
72	6 673	9 052	15 725	17 580	20 742	38 322	24 253	29 794	54 047
73	5 978	8 186	14 164	16 327	18 834	35 161	22 305	27 020	49 325
74	5 172	7 054	12 226	13 642	14 933	28 575	18 814	21 987	40 801
75	4 574	6 366	10 940	11 643	11 891	23 534	16 217	18 257	34 474
76	3 860	5 326	9 186	11 019	11 289	22 308	14 879	16 615	31 494
77	3 214	4 322	7 536	9 914	10 351	20 265	13 128	14 673	27 801
78	2 685	3 433	6 118	9 054	9 843	18 897	11 739	13 276	25 015
79	2 321	2 738	5 059	8 859	10 507	19 366	11 180	13 245	24 425
80+	13 203	19 525	32 728	44 998	55 223	100 221	58 201	74 748	132 949
Total	4 553 092	4 818 349	9 371 441	9 115 496	9 646 546	18 762 042	13 668 588	14 464 895	28 133 483

Ages	2032								
	Urbain			Rural			Ensemble		
	Homme	Femme	Ensemble	Homme	Femme	Ensemble	Homme	Femme	Ensemble
0	137 130	134 561	271 691	310 906	296 111	607 017	448 036	430 672	878 708
1	123 376	121 581	244 957	312 498	298 100	610 598	435 874	419 681	855 555
2	115 730	114 083	229 813	311 074	297 015	608 089	426 804	411 098	837 902
3	111 756	110 010	221 766	311 103	297 552	608 655	422 859	407 562	830 421
4	109 284	107 468	216 752	309 678	296 656	606 334	418 962	404 124	823 086
5	105 357	105 856	211 213	309 636	294 766	604 402	414 993	400 622	815 615
6	103 142	105 345	208 487	307 846	291 735	599 581	410 988	397 080	808 068
7	101 958	106 087	208 045	305 075	287 495	592 570	407 033	393 582	800 615
8	101 753	107 948	209 701	301 431	282 214	583 645	403 184	390 162	793 346
9	102 398	110 711	213 109	296 881	275 933	572 814	399 279	386 644	785 923
10	103 684	114 071	217 755	291 355	268 680	560 035	395 039	382 751	777 790
11	105 331	117 645	222 976	284 978	260 710	545 688	390 309	378 355	768 664
12	107 025	121 019	228 044	279 703	254 352	534 055	386 728	375 371	762 099
13	108 541	123 872	232 413	278 270	252 800	531 070	386 811	376 672	763 483
14	109 911	126 156	236 067	268 172	244 145	512 317	378 083	370 301	748 384
15	111 060	128 363	239 423	255 697	233 531	489 228	366 757	361 894	728 651
16	112 246	130 189	242 435	242 494	222 606	465 100	354 740	352 795	707 535
17	113 763	130 680	244 443	225 554	209 042	434 596	339 317	339 722	679 039
18	115 724	129 468	245 192	208 703	196 767	405 470	324 427	326 235	650 662
19	117 744	126 857	244 601	195 927	188 887	384 814	313 671	315 744	629 415
20	119 975	123 855	243 830	184 960	182 651	367 611	304 935	306 506	611 441
21	121 327	120 612	241 939	171 553	173 187	344 740	292 880	293 799	586 679
22	120 303	116 347	236 650	157 812	162 522	320 334	278 115	278 869	556 984
23	116 147	110 971	227 118	150 676	157 174	307 850	266 823	268 145	534 968
24	109 690	104 885	214 575	144 627	152 445	297 072	254 317	257 330	511 647
25	102 270	98 050	200 320	136 112	145 789	281 901	238 382	243 839	482 221
26	95 235	91 505	186 740	129 826	142 521	272 347	225 061	234 026	459 087
27	88 933	86 608	175 541	121 663	138 761	260 424	210 596	225 369	435 965
28	83 973	84 077	168 050	109 489	131 639	241 128	193 462	215 716	409 178
29	80 029	83 212	163 241	101 469	129 144	230 613	181 498	212 356	393 854
30	76 316	83 095	159 411	97 384	132 248	229 632	173 700	215 343	389 043
31	72 330	82 373	154 703	92 499	131 867	224 366	164 829	214 240	379 069
32	68 328	80 333	148 661	86 395	126 050	212 445	154 723	206 383	361 106
33	64 219	76 319	140 538	82 157	121 405	203 562	146 376	197 724	344 100
34	60 158	70 962	131 120	76 915	113 772	190 687	137 073	184 734	321 807
35	56 066	65 116	121 182	71 634	106 479	178 113	127 700	171 595	299 295
36	52 422	59 978	112 400	69 199	103 903	173 102	121 621	163 881	285 502
37	49 870	56 132	106 002	68 461	103 284	171 745	118 331	159 416	277 747
38	48 728	54 146	102 874	66 974	101 700	168 674	115 702	155 846	271 548
39	48 590	53 482	102 072	65 836	100 752	166 588	114 426	154 234	268 660
40	48 963	53 361	102 324	68 157	103 522	171 679	117 120	156 883	274 003
41	49 093	52 795	101 888	68 435	102 761	171 196	117 528	155 556	273 084
42	48 534	51 375	99 909	66 297	97 934	164 231	114 831	149 309	264 140
43	46 892	48 644	95 536	65 925	94 572	160 497	112 817	143 216	256 033
44	44 463	45 011	89 474	64 626	90 159	154 785	109 089	135 170	244 259

Ages	2032								
	Urbain			Rural			Ensemble		
	Homme	Femme	Ensemble	Homme	Femme	Ensemble	Homme	Femme	Ensemble
45	41 852	41 115	82 967	60 058	81 762	141 820	101 910	122 877	224 787
46	39 512	37 685	77 197	57 726	76 973	134 699	97 238	114 658	211 896
47	37 373	34 957	72 330	57 196	75 880	133 076	94 569	110 837	205 406
48	35 576	33 253	68 829	54 739	72 384	127 123	90 315	105 637	195 952
49	34 024	32 288	66 312	54 382	71 200	125 582	88 406	103 488	191 894
50	32 566	31 632	64 198	55 374	71 074	126 448	87 940	102 706	190 646
51	31 000	30 773	61 773	54 156	68 318	122 474	85 156	99 091	184 247
52	29 247	29 540	58 787	51 507	63 909	115 416	80 754	93 449	174 203
53	27 225	27 707	54 932	50 008	60 918	110 926	77 233	88 625	165 858
54	25 045	25 484	50 529	47 280	56 679	103 959	72 325	82 163	154 488
55	22 793	23 147	45 940	42 262	49 476	91 738	65 055	72 623	137 678
56	20 717	21 096	41 813	39 033	44 868	83 901	59 750	65 964	125 714
57	19 041	19 520	38 561	37 508	43 072	80 580	56 549	62 592	119 141
58	17 908	18 608	36 516	34 975	40 266	75 241	52 883	58 874	111 757
59	17 174	18 174	35 348	33 647	38 953	72 600	50 821	57 127	107 948
60	16 634	17 965	34 599	32 882	39 082	71 964	49 516	57 047	106 563
61	16 026	17 634	33 660	31 406	38 190	69 596	47 432	55 824	103 256
62	15 237	17 015	32 252	30 146	36 501	66 647	45 383	53 516	98 899
63	14 145	15 941	30 086	29 692	35 690	65 382	43 837	51 631	95 468
64	12 852	14 564	27 416	28 911	34 497	63 408	41 763	49 061	90 824
65	11 523	13 080	24 603	25 466	29 814	55 280	36 989	42 894	79 883
66	10 344	11 785	22 129	23 106	26 393	49 499	33 450	38 178	71 628
67	9 376	10 820	20 196	22 653	25 818	48 471	32 029	36 638	68 667
68	8 700	10 321	19 021	21 020	24 003	45 023	29 720	34 324	64 044
69	8 238	10 148	18 386	19 869	22 767	42 636	28 107	32 915	61 022
70	7 891	10 148	18 039	20 143	23 775	43 918	28 034	33 923	61 957
71	7 505	10 028	17 533	19 405	23 360	42 765	26 910	33 388	60 298
72	6 990	9 594	16 584	17 494	20 852	38 346	24 484	30 446	54 930
73	6 270	8 697	14 967	16 794	19 837	36 631	23 064	28 534	51 598
74	5 421	7 491	12 912	15 682	18 268	33 950	21 103	25 759	46 862
75	4 795	6 754	11 549	12 904	14 100	27 004	17 699	20 854	38 553
76	4 037	5 627	9 664	11 122	11 593	22 715	15 159	17 220	32 379
77	3 348	4 542	7 890	10 466	11 029	21 495	13 814	15 571	29 385
78	2 783	3 592	6 375	9 313	10 061	19 374	12 096	13 653	25 749
79	2 398	2 866	5 264	8 328	9 388	17 716	10 726	12 254	22 980
80+	13 546	19 991	33 537	45 725	55 920	101 645	59 271	75 911	135 182
Total	4 708 879	4 978 796	9 687 675	9 308 440	9 842 008	19 150 448	14 017 319	14 820 804	28 838 123

Ages	2033								
	Urbain			Rural			Ensemble		
	Homme	Femme	Ensemble	Homme	Femme	Ensemble	Homme	Femme	Ensemble
0	139 641	137 184	276 825	315 145	299 939	615 084	454 786	437 123	891 909
1	125 634	123 952	249 586	317 046	302 274	619 320	442 680	426 226	868 906
2	117 849	116 307	234 156	315 566	301 176	616 742	433 415	417 483	850 898
3	113 802	112 155	225 957	311 187	297 435	608 622	424 989	409 590	834 579
4	111 285	109 563	220 848	310 134	296 860	606 994	421 419	406 423	827 842
5	106 865	107 524	214 389	310 923	295 707	606 630	417 788	403 231	821 019
6	104 690	107 056	211 746	309 318	292 841	602 159	414 008	399 897	813 905
7	103 520	107 808	211 328	306 599	288 650	595 249	410 119	396 458	806 577
8	103 258	109 596	212 854	303 012	283 439	586 451	406 270	393 035	799 305
9	103 781	112 213	215 994	298 747	277 462	576 209	402 528	389 675	792 203
10	104 944	115 421	220 365	293 787	270 789	564 576	398 731	386 210	784 941
11	106 576	118 958	225 534	287 997	263 399	551 396	394 573	382 357	776 930
12	108 499	122 550	231 049	281 369	255 429	536 798	389 868	377 979	767 847
13	110 561	125 956	236 517	275 673	249 030	524 703	386 234	374 986	761 220
14	112 691	129 020	241 711	273 489	247 226	520 715	386 180	376 246	762 426
15	114 719	132 098	246 817	262 556	237 724	500 280	377 275	369 822	747 097
16	116 695	134 693	251 388	249 070	226 666	475 736	365 765	361 359	727 124
17	118 742	135 764	254 506	234 834	216 446	451 280	353 576	352 210	705 786
18	120 855	134 843	255 698	217 142	204 255	421 397	337 997	339 098	677 095
19	122 753	132 297	255 050	200 205	193 282	393 487	322 958	325 579	648 537
20	124 730	129 300	254 030	187 318	185 756	373 074	312 048	315 056	627 104
21	125 905	126 064	251 969	177 265	179 720	356 985	303 170	305 784	608 954
22	124 890	121 704	246 594	166 134	171 355	337 489	291 024	293 059	584 083
23	121 028	116 127	237 155	155 209	161 999	317 208	276 237	278 126	554 363
24	115 044	109 760	224 804	149 924	157 642	307 566	264 968	267 402	532 370
25	108 154	102 597	210 751	144 367	153 998	298 365	252 521	256 595	509 116
26	101 496	95 706	197 202	135 165	147 418	282 583	236 661	243 124	479 785
27	95 286	90 456	185 742	128 122	142 870	270 992	223 408	233 326	456 734
28	90 024	87 582	177 606	118 994	137 101	256 095	209 018	224 683	433 701
29	85 491	86 389	171 880	106 478	128 662	235 140	191 969	215 051	407 020
30	81 082	85 915	166 997	98 996	125 787	224 783	180 078	211 702	391 780
31	76 458	84 852	161 310	95 888	129 833	225 721	172 346	214 685	387 031
32	71 887	82 600	154 487	91 661	130 985	222 646	163 548	213 585	377 133
33	67 344	78 545	145 889	86 172	127 202	213 374	153 516	205 747	359 263
34	62 950	73 268	136 218	82 284	123 839	206 123	145 234	197 107	342 341
35	58 561	67 577	126 138	77 436	116 573	194 009	135 997	184 150	320 147
36	54 590	62 557	117 147	72 102	108 487	180 589	126 692	171 044	297 736
37	51 683	58 703	110 386	68 984	104 640	173 624	120 667	163 343	284 010
38	50 136	56 523	106 659	67 278	102 355	169 633	117 414	158 878	276 292
39	49 582	55 541	105 123	65 231	99 756	164 987	114 813	155 297	270 110
40	49 508	55 045	104 553	64 046	98 615	162 661	113 554	153 660	267 214
41	49 273	54 178	103 451	66 971	102 088	169 059	116 244	156 266	272 510
42	48 581	52 622	101 203	68 074	102 292	170 366	116 655	154 914	271 569
43	47 112	49 993	97 105	66 862	98 675	165 537	113 974	148 668	262 642
44	45 070	46 624	91 694	66 903	95 960	162 863	111 973	142 584	254 557

Ages	2033								
	Urbain			Rural			Ensemble		
	Homme	Femme	Ensemble	Homme	Femme	Ensemble	Homme	Femme	Ensemble
45	42 957	43 065	86 022	65 311	91 497	156 808	108 268	134 562	242 830
46	41 048	39 904	80 952	60 078	82 407	142 485	101 126	122 311	223 437
47	39 154	37 292	76 446	57 317	76 818	134 135	96 471	114 110	210 581
48	37 325	35 477	72 802	56 472	74 803	131 275	93 797	110 280	204 077
49	35 540	34 245	69 785	53 995	70 823	124 818	89 535	105 068	194 603
50	33 780	33 251	67 031	53 813	69 631	123 444	87 593	102 882	190 475
51	31 983	32 118	64 101	55 096	69 935	125 031	87 079	102 053	189 132
52	30 113	30 732	60 845	54 158	67 681	121 839	84 271	98 413	182 684
53	28 145	28 932	57 077	51 726	63 835	115 561	79 871	92 767	172 638
54	26 137	26 863	53 000	50 218	61 082	111 300	76 355	87 945	164 300
55	24 101	24 742	48 843	47 373	56 763	104 136	71 474	81 505	152 979
56	22 177	22 838	45 015	42 080	49 174	91 254	64 257	72 012	136 269
57	20 524	21 261	41 785	38 455	44 113	82 568	58 979	65 374	124 353
58	19 231	20 135	39 366	36 542	41 856	78 398	55 773	61 991	117 764
59	18 213	19 341	37 554	33 888	38 917	72 805	52 101	58 258	110 359
60	17 333	18 706	36 039	32 672	37 765	70 437	50 005	56 471	106 476
61	16 439	18 021	34 460	32 213	38 306	70 519	48 652	56 327	104 979
62	15 481	17 205	32 686	31 050	37 844	68 894	46 531	55 049	101 580
63	14 389	16 164	30 553	30 059	36 534	66 593	44 448	52 698	97 146
64	13 217	14 980	28 197	29 643	35 781	65 424	42 860	50 761	93 621
65	12 053	13 760	25 813	28 701	34 390	63 091	40 754	48 150	88 904
66	10 995	12 665	23 660	25 021	29 350	54 371	36 016	42 015	78 031
67	10 069	11 777	21 846	22 423	25 535	47 958	32 492	37 312	69 804
68	9 315	11 173	20 488	21 715	24 546	46 261	31 030	35 719	66 749
69	8 692	10 767	19 459	20 017	22 602	42 619	28 709	33 369	62 078
70	8 157	10 484	18 641	18 907	21 417	40 324	27 064	31 901	58 965
71	7 621	10 142	17 763	19 278	22 624	41 902	26 899	32 766	59 665
72	7 021	9 595	16 616	18 697	22 532	41 229	25 718	32 127	57 845
73	6 309	8 744	15 053	16 985	20 428	37 413	23 294	29 172	52 466
74	5 537	7 691	13 228	16 296	19 524	35 820	21 833	27 215	49 048
75	4 964	7 035	11 999	14 902	17 409	32 311	19 866	24 444	44 310
76	4 293	6 071	10 364	12 263	13 608	25 871	16 556	19 679	36 235
77	3 667	5 117	8 784	10 416	11 030	21 446	14 083	16 147	30 230
78	3 113	4 222	7 335	9 624	10 275	19 899	12 737	14 497	27 234
79	2 657	3 437	6 094	8 403	9 173	17 576	11 060	12 610	23 670
80+	13 769	20 190	33 959	46 039	55 851	101 890	59 808	76 041	135 849
Total	4 868 744	5 143 328	10 012 072	9 503 509	10 039 496	19 543 005	14 372 253	15 182 824	29 555 077

Ages	2034								
	Urbain			Rural			Ensemble		
	Homme	Femme	Ensemble	Homme	Femme	Ensemble	Homme	Femme	Ensemble
0	142 460	140 141	282 601	318 942	303 302	622 244	461 402	443 443	904 845
1	128 171	126 623	254 794	321 413	306 239	627 652	449 584	432 862	882 446
2	120 228	118 814	239 042	320 071	305 313	625 384	440 299	424 127	864 426
3	116 100	114 571	230 671	315 550	301 470	617 020	431 650	416 041	847 691
4	113 532	111 924	225 456	310 067	296 586	606 653	423 599	408 510	832 109
5	108 447	109 288	217 735	311 837	296 287	608 124	420 284	405 575	825 859
6	106 273	108 804	215 077	310 562	293 739	604 301	416 835	402 543	819 378
7	105 071	109 512	214 583	308 095	289 794	597 889	413 166	399 306	812 472
8	104 691	111 185	215 876	304 687	284 752	589 439	409 378	395 937	805 315
9	105 019	113 626	218 645	300 613	278 944	579 557	405 632	392 570	798 202
10	105 982	116 661	222 643	296 013	272 597	568 610	401 995	389 258	791 253
11	107 541	120 142	227 683	290 736	265 689	556 425	398 277	385 831	784 108
12	109 673	123 929	233 602	284 469	258 065	542 534	394 142	381 994	776 136
13	112 311	127 856	240 167	277 072	249 753	526 825	389 383	377 609	766 992
14	115 266	131 670	246 936	270 351	242 909	513 260	385 617	374 579	760 196
15	118 259	135 588	253 847	267 117	240 189	507 306	385 376	375 777	761 153
16	121 099	138 939	260 038	255 182	230 356	485 538	376 281	369 295	745 576
17	123 722	140 592	264 314	240 874	220 188	461 062	364 596	360 780	725 376
18	125 985	139 993	265 978	226 258	211 592	437 850	352 243	351 585	703 828
19	127 730	137 559	265 289	208 784	200 881	409 665	336 514	338 440	674 954
20	129 414	134 598	264 012	191 917	190 293	382 210	321 331	324 891	646 222
21	130 388	131 401	261 789	179 895	182 935	362 830	310 283	314 336	624 619
22	129 373	127 040	256 413	171 932	177 998	349 930	301 305	305 038	606 343
23	125 821	121 435	247 256	163 307	170 870	334 177	289 128	292 305	581 433
24	120 345	114 999	235 344	154 028	162 381	316 409	274 373	277 380	551 753
25	114 028	107 788	221 816	149 130	158 875	308 005	263 158	266 663	529 821
26	107 786	100 784	208 570	142 989	155 085	298 074	250 775	255 869	506 644
27	101 701	95 198	196 899	133 289	147 221	280 510	234 990	242 419	477 409
28	96 163	91 703	187 866	125 644	140 935	266 579	221 807	232 638	454 445
29	91 058	89 716	180 774	116 434	134 298	250 732	207 492	224 014	431 506
30	85 955	88 293	174 248	104 575	126 113	230 688	190 530	214 406	404 936
31	80 698	86 406	167 104	98 019	124 662	222 681	178 717	211 068	389 785
32	75 615	83 762	159 377	95 439	130 283	225 722	171 054	214 045	385 099
33	70 761	79 926	150 687	91 563	133 022	224 585	162 324	212 948	375 272
34	66 197	75 287	141 484	86 164	129 841	216 005	152 361	205 128	357 489
35	61 710	70 445	132 155	82 432	126 063	208 495	144 142	196 508	340 650
36	57 571	66 107	123 678	77 400	117 474	194 874	134 971	183 581	318 552
37	54 335	62 510	116 845	71 395	107 991	179 386	125 730	170 501	296 231
38	52 231	59 966	112 197	67 521	102 842	170 363	119 752	162 808	282 560
39	50 985	58 192	109 177	65 544	100 141	165 685	116 529	158 333	274 862
40	50 128	56 729	106 857	63 822	98 003	161 825	113 950	154 732	268 682
41	49 243	55 091	104 334	63 461	97 976	161 437	112 704	153 067	265 771
42	48 259	53 160	101 419	67 129	102 475	169 604	115 388	155 635	271 023
43	46 990	50 729	97 719	68 811	103 536	172 347	115 801	154 265	270 066
44	45 494	47 959	93 453	67 642	100 068	167 710	113 136	148 027	261 163

Ages	2034								
	Urbain			Rural			Ensemble		
	Homme	Femme	Ensemble	Homme	Femme	Ensemble	Homme	Femme	Ensemble
45	44 089	45 158	89 247	67 060	96 800	163 860	111 149	141 958	253 107
46	42 772	42 587	85 359	64 690	91 371	156 061	107 462	133 958	241 420
47	41 200	40 248	81 448	59 148	81 493	140 641	100 348	121 741	222 089
48	39 282	38 234	77 516	56 416	75 315	131 731	95 698	113 549	209 247
49	37 119	36 472	73 591	55 886	73 225	129 111	93 005	109 697	202 702
50	34 878	34 820	69 698	53 847	69 643	123 490	88 725	104 463	193 188
51	32 719	33 163	65 882	54 027	69 075	123 102	86 746	102 238	188 984
52	30 676	31 508	62 184	55 513	69 857	125 370	86 189	101 365	187 554
53	28 821	29 814	58 635	54 545	67 894	122 439	83 366	97 708	181 074
54	27 120	28 112	55 232	51 858	63 956	115 814	78 978	92 068	171 046
55	25 468	26 462	51 930	50 007	60 791	110 798	75 475	87 253	162 728
56	23 828	24 907	48 735	46 791	55 925	102 716	70 619	80 832	151 451
57	22 274	23 436	45 710	41 172	47 944	89 116	63 446	71 380	134 826
58	20 812	22 063	42 875	37 372	42 693	80 065	58 184	64 756	122 940
59	19 437	20 777	40 214	35 526	40 575	76 101	54 963	61 352	116 315
60	18 127	19 553	37 680	33 149	38 047	71 196	51 276	57 600	108 876
61	16 879	18 385	35 264	32 264	37 383	69 647	49 143	55 768	104 911
62	15 705	17 296	33 001	32 035	38 259	70 294	47 740	55 555	103 295
63	14 605	16 291	30 896	30 980	37 927	68 907	45 585	54 218	99 803
64	13 571	15 361	28 932	29 898	36 460	66 358	43 469	51 821	95 290
65	12 597	14 477	27 074	29 239	35 354	64 593	41 836	49 831	91 667
66	11 674	13 635	25 309	28 024	33 541	61 565	39 698	47 176	86 874
67	10 797	12 849	23 646	24 201	28 225	52 426	34 998	41 074	76 072
68	9 960	12 118	22 078	21 529	24 269	45 798	31 489	36 387	67 876
69	9 163	11 428	20 591	20 823	23 309	44 132	29 986	34 737	64 723
70	8 425	10 803	19 228	19 230	21 549	40 779	27 655	32 352	60 007
71	7 731	10 192	17 923	18 247	20 632	38 879	25 978	30 824	56 802
72	7 040	9 509	16 549	18 680	22 030	40 710	25 720	31 539	57 259
73	6 338	8 714	15 052	18 143	22 082	40 225	24 481	30 796	55 277
74	5 646	7 853	13 499	16 417	19 983	36 400	22 063	27 836	49 899
75	5 138	7 307	12 445	15 427	18 531	33 958	20 565	25 838	46 403
76	4 563	6 547	11 110	14 033	16 532	30 565	18 596	23 079	41 675
77	4 003	5 756	9 759	11 389	12 707	24 096	15 392	18 463	33 855
78	3 453	4 930	8 383	9 541	10 112	19 653	12 994	15 042	28 036
79	2 909	4 067	6 976	8 746	9 331	18 077	11 655	13 398	25 053
80+	14 056	20 486	34 542	46 555	56 035	102 590	60 611	76 521	137 132
Total	5 032 684	5 311 959	10 344 643	9 700 583	10 238 881	19 939 464	14 733 267	15 550 840	30 284 107

Ages	2035								
	Urbain			Rural			Ensemble		
	Homme	Femme	Ensemble	Homme	Femme	Ensemble	Homme	Femme	Ensemble
0	145 594	143 436	289 030	322 061	305 979	628 040	467 655	449 415	917 070
1	130 990	129 600	260 590	325 371	309 778	635 149	456 361	439 378	895 739
2	122 873	121 607	244 480	324 410	309 260	633 670	447 283	430 867	878 150
3	118 653	117 266	235 919	319 934	305 486	625 420	438 587	422 752	861 339
4	116 029	114 556	230 585	314 270	300 454	614 724	430 299	415 010	845 309
5	110 090	111 129	221 219	312 414	296 580	608 994	422 504	407 709	830 213
6	107 783	110 479	218 262	311 580	294 446	606 026	419 363	404 925	824 288
7	106 492	111 088	217 580	309 527	290 896	600 423	416 019	401 984	818 003
8	106 048	112 726	218 774	306 399	286 086	592 485	412 447	398 812	811 259
9	106 336	115 189	221 525	302 422	280 306	582 728	408 758	395 495	804 253
10	107 302	118 300	225 602	297 812	273 873	571 685	405 114	392 173	797 287
11	108 941	121 910	230 851	292 612	266 985	559 597	401 553	388 895	790 448
12	111 269	125 883	237 152	286 587	259 600	546 187	397 856	385 483	783 339
13	114 241	130 048	244 289	279 426	251 588	531 014	393 667	381 636	775 303
14	117 630	134 146	251 776	271 147	243 069	514 216	388 777	377 215	765 992
15	121 107	138 342	259 449	263 722	235 786	499 508	384 829	374 128	758 957
16	124 418	141 993	266 411	259 967	233 267	493 234	384 385	375 260	759 645
17	127 473	144 036	271 509	247 637	224 686	472 323	375 110	368 722	743 832
18	130 096	143 939	274 035	233 162	216 222	449 384	363 258	360 161	723 419
19	132 140	142 063	274 203	218 606	208 862	427 468	350 746	350 925	701 671
20	134 101	139 683	273 784	200 771	198 065	398 836	334 872	337 748	672 620
21	135 344	136 974	272 318	184 217	187 197	371 414	319 561	324 171	643 732
22	134 557	132 904	267 461	173 861	180 688	354 549	308 418	313 592	622 010
23	131 186	127 323	258 509	168 214	176 955	345 169	299 400	304 278	603 678
24	125 844	120 694	246 538	161 403	170 853	332 256	287 247	291 547	578 794
25	119 626	113 273	232 899	152 929	163 364	316 293	272 555	276 637	549 192
26	113 440	106 047	219 487	147 960	159 886	307 846	261 400	265 933	527 333
27	107 344	100 041	207 385	141 737	155 112	296 849	249 081	255 153	504 234
28	101 717	95 892	197 609	131 655	145 835	277 490	233 372	241 727	475 099
29	96 457	93 115	189 572	123 802	138 851	262 653	220 259	231 966	452 225
30	91 147	90 734	181 881	114 874	132 630	247 504	206 021	223 364	429 385
31	85 651	87 995	173 646	103 500	125 786	229 286	189 151	213 781	402 932
32	80 305	84 980	165 285	97 113	125 472	222 585	177 418	210 452	387 870
33	75 177	81 436	156 613	94 641	131 988	226 629	169 818	213 424	383 242
34	70 318	77 545	147 863	90 835	134 783	225 618	161 153	212 328	373 481
35	65 569	73 694	139 263	85 688	130 831	216 519	151 257	204 525	355 782
36	61 138	70 149	131 287	81 961	125 775	207 736	143 099	195 924	339 023
37	57 453	66 836	124 289	76 538	116 186	192 724	133 991	183 022	317 013
38	54 697	63 834	118 531	70 110	106 127	176 237	124 807	169 961	294 768
39	52 683	61 091	113 774	66 185	101 175	167 360	118 868	162 266	281 134
40	50 963	58 446	109 409	64 707	99 327	164 034	115 670	157 773	273 443
41	49 336	55 861	105 197	63 773	98 289	162 062	113 109	154 150	267 259
42	47 977	53 451	101 428	63 897	99 011	162 908	111 874	152 462	264 336
43	46 835	51 231	98 066	67 716	103 767	171 483	114 551	154 998	269 549
44	45 826	49 154	94 980	69 140	104 462	173 602	114 966	153 616	268 582

Ages	2035								
	Urbain			Rural			Ensemble		
	Homme	Femme	Ensemble	Homme	Femme	Ensemble	Homme	Femme	Ensemble
45	45 067	47 231	92 298	67 251	100 161	167 412	112 318	147 392	259 710
46	44 290	45 344	89 634	66 050	95 992	162 042	110 340	141 336	251 676
47	43 026	43 339	86 365	63 635	90 011	153 646	106 661	133 350	240 011
48	41 057	41 132	82 189	58 507	80 023	138 530	99 564	121 155	220 719
49	38 589	38 809	77 398	56 316	74 152	130 468	94 905	112 961	207 866
50	35 961	36 460	72 421	56 220	72 618	128 838	92 181	109 078	201 259
51	33 521	34 257	67 778	54 359	69 562	123 921	87 880	103 819	191 699
52	31 352	32 319	63 671	54 518	69 240	123 758	85 870	101 559	187 429
53	29 604	30 734	60 338	55 675	69 916	125 591	85 279	100 650	185 929
54	28 169	29 410	57 579	54 283	67 573	121 856	82 452	96 983	179 435
55	26 841	28 243	55 084	51 243	63 111	114 354	78 084	91 354	169 438
56	25 442	27 045	52 487	49 148	59 500	108 648	74 590	86 545	161 135
57	23 974	25 691	49 665	45 775	54 445	100 220	69 749	80 136	149 885
58	22 374	24 087	46 461	40 234	46 631	86 865	62 608	70 718	133 326
59	20 702	22 330	43 032	36 650	41 771	78 421	57 352	64 101	121 453
60	19 038	20 540	39 578	35 069	40 130	75 199	54 107	60 670	114 777
61	17 494	18 908	36 402	32 909	37 986	70 895	50 403	56 894	107 297
62	16 126	17 545	33 671	32 107	37 470	69 577	48 233	55 015	103 248
63	14 986	16 549	31 535	31 795	38 180	69 975	46 781	54 729	101 510
64	14 026	15 824	29 850	30 567	37 504	68 071	44 593	53 328	97 921
65	13 160	15 221	28 381	29 283	35 662	64 945	42 443	50 883	93 326
66	12 304	14 583	26 887	28 461	34 252	62 713	40 765	48 835	89 600
67	11 439	13 874	25 313	27 152	32 259	59 411	38 591	46 133	84 724
68	10 531	13 022	23 553	23 400	27 046	50 446	33 931	40 068	73 999
69	9 603	12 077	21 680	20 838	23 321	44 159	30 441	35 398	65 839
70	8 717	11 149	19 866	20 180	22 541	42 721	28 897	33 690	62 587
71	7 905	10 302	18 207	18 652	20 969	39 621	26 557	31 271	57 828
72	7 145	9 495	16 640	17 704	20 186	37 890	24 849	29 681	54 530
73	6 442	8 743	15 185	18 052	21 503	39 555	24 494	30 246	54 740
74	5 797	8 044	13 841	17 403	21 355	38 758	23 200	29 399	52 599
75	5 325	7 593	12 918	15 468	18 847	34 315	20 793	26 440	47 233
76	4 809	7 007	11 816	14 454	17 401	31 855	19 263	24 408	43 671
77	4 289	6 354	10 643	13 013	15 311	28 324	17 302	21 665	38 967
78	3 739	5 584	9 323	10 473	11 626	22 099	14 212	17 210	31 422
79	3 133	4 650	7 783	8 766	9 260	18 026	11 899	13 910	25 809
80+	14 454	20 975	35 429	47 423	56 722	104 145	61 877	77 697	139 574
Total	5 200 627	5 484 589	10 685 216	9 899 326	10 439 861	20 339 187	15 099 953	15 924 450	31 024 403

Scénario haut

Tableau A2. 3 : Population totale par âge selon le sexe et le milieu de résidence de 2020 à 2035 (scénario haut)

Âges	2020								
	Urbain			Rural			Ensemble		
	Homme	Femme	Ensemble	Homme	Femme	Ensemble	Homme	Femme	Ensemble
0	95 037	92 006	187 043	315 123	302 982	618 105	410 160	394 988	805 148
1	93 699	91 248	184 947	309 245	299 147	608 392	402 944	390 395	793 339
2	82 598	81 110	163 708	308 603	300 070	608 673	391 201	381 180	772 381
3	76 502	76 208	152 710	301 555	294 821	596 376	378 057	371 029	749 086
4	74 196	74 235	148 431	290 825	286 587	577 412	365 021	360 822	725 843
5	66 930	69 527	136 457	282 159	277 464	559 623	349 089	346 991	696 080
6	64 433	67 674	132 107	269 719	265 367	535 086	334 152	333 041	667 193
7	61 847	65 614	127 461	261 928	256 730	518 658	323 775	322 344	646 119
8	63 916	68 914	132 830	251 852	244 161	496 013	315 768	313 075	628 843
9	61 691	66 173	127 864	242 948	234 228	477 176	304 639	300 401	605 040
10	58 253	64 286	122 539	232 694	221 277	453 971	290 947	285 563	576 510
11	62 006	69 359	131 365	218 929	205 720	424 649	280 935	275 079	556 014
12	56 086	63 466	119 552	213 585	201 061	414 646	269 671	264 527	534 198
13	56 334	65 324	121 658	198 415	185 901	384 316	254 749	251 225	505 974
14	55 679	66 700	122 379	186 646	174 936	361 582	242 325	241 636	483 961
15	52 105	66 787	118 892	176 376	166 381	342 757	228 481	233 168	461 649
16	53 546	69 381	122 927	158 075	154 231	312 306	211 621	223 612	435 233
17	52 999	66 888	119 887	146 893	153 569	300 462	199 892	220 457	420 349
18	56 427	69 080	125 507	135 847	154 698	290 545	192 274	223 778	416 052
19	56 406	68 547	124 953	126 913	154 304	281 217	183 319	222 851	406 170
20	51 921	61 921	113 842	120 933	153 002	273 935	172 854	214 923	387 777
21	57 654	71 070	128 724	106 366	135 044	241 410	164 020	206 114	370 134
22	54 204	64 186	118 390	99 823	128 605	228 428	154 027	192 791	346 818
23	51 776	62 080	113 856	92 082	117 190	209 272	143 858	179 270	323 128
24	50 168	59 434	109 602	86 909	111 891	198 800	137 077	171 325	308 402
25	44 036	48 197	92 233	89 157	118 534	207 691	133 193	166 731	299 924
26	47 311	54 727	102 038	82 689	108 338	191 027	130 000	163 065	293 065
27	44 522	50 212	94 734	83 712	111 231	194 943	128 234	161 443	289 677
28	47 201	52 755	99 956	83 451	111 517	194 968	130 652	164 272	294 924
29	47 129	50 699	97 828	83 581	112 314	195 895	130 710	163 013	293 723
30	42 279	40 405	82 684	85 266	116 258	201 524	127 545	156 663	284 208
31	46 674	50 598	97 272	78 462	99 883	178 345	125 136	150 481	275 617
32	44 604	43 957	88 561	76 355	98 299	174 654	120 959	142 256	263 215
33	42 058	43 015	85 073	71 104	86 553	157 657	113 162	129 568	242 730
34	39 810	37 673	77 483	68 223	83 441	151 664	108 033	121 114	229 147
35	37 545	30 767	68 312	67 512	86 500	154 012	105 057	117 267	222 324
36	35 915	33 949	69 864	64 527	78 031	142 558	100 442	111 980	212 422
37	33 934	31 706	65 640	64 444	78 219	142 663	98 378	109 925	208 303
38	35 370	32 600	67 970	62 557	76 749	139 306	97 927	109 349	207 276
39	31 659	28 249	59 908	63 399	77 554	140 953	95 058	105 803	200 861

Ages	2020								
	Urbain			Rural			Ensemble		
	Homme	Femme	Ensemble	Homme	Femme	Ensemble	Homme	Femme	Ensemble
40	30 356	22 263	52 619	60 126	77 841	137 967	90 482	100 104	190 586
41	29 380	26 767	56 147	57 492	68 498	125 990	86 872	95 265	182 137
42	28 569	24 894	53 463	53 180	63 757	116 937	81 749	88 651	170 400
43	25 486	21 994	47 480	48 521	56 692	105 213	74 007	78 686	152 693
44	22 916	19 897	42 813	45 468	51 884	97 352	68 384	71 781	140 165
45	22 163	16 094	38 257	42 917	52 330	95 247	65 080	68 424	133 504
46	19 961	16 956	36 917	41 305	47 743	89 048	61 266	64 699	125 965
47	19 433	16 515	35 948	39 838	46 632	86 470	59 271	63 147	122 418
48	19 086	16 661	35 747	39 086	46 814	85 900	58 172	63 475	121 647
49	16 562	14 706	31 268	39 657	47 878	87 535	56 219	62 584	118 803
50	15 675	11 836	27 511	38 650	48 674	87 324	54 325	60 510	114 835
51	15 309	14 388	29 697	37 729	44 547	82 276	53 038	58 935	111 973
52	14 906	14 744	29 650	36 243	41 860	78 103	51 149	56 604	107 753
53	13 298	13 004	26 302	32 705	37 099	69 804	46 003	50 103	96 106
54	12 024	11 781	23 805	30 270	33 439	63 709	42 294	45 220	87 514
55	11 953	10 669	22 622	29 244	33 409	62 653	41 197	44 078	85 275
56	10 436	10 471	20 907	28 568	31 566	60 134	39 004	42 037	81 041
57	10 414	10 603	21 017	27 294	30 529	57 823	37 708	41 132	78 840
58	10 708	11 328	22 036	27 794	32 025	59 819	38 502	43 353	81 855
59	9 598	9 896	19 494	28 366	33 865	62 231	37 964	43 761	81 725
60	9 049	7 936	16 985	26 567	33 115	59 682	35 616	41 051	76 667
61	9 317	10 263	19 580	25 362	29 438	54 800	34 679	39 701	74 380
62	8 848	9 551	18 399	24 085	27 560	51 645	32 933	37 111	70 044
63	7 162	7 754	14 916	21 663	23 480	45 143	28 825	31 234	60 059
64	6 832	7 113	13 945	19 042	19 809	38 851	25 874	26 922	52 796
65	6 137	5 567	11 704	18 669	19 957	38 626	24 806	25 524	50 330
66	5 611	5 985	11 596	17 384	17 606	34 990	22 995	23 591	46 586
67	5 204	5 635	10 839	16 509	16 813	33 322	21 713	22 448	44 161
68	5 271	5 920	11 191	16 666	17 763	34 429	21 937	23 683	45 620
69	4 514	5 036	9 550	17 079	19 167	36 246	21 593	24 203	45 796
70	4 101	4 162	8 263	16 358	18 960	35 318	20 459	23 122	43 581
71	4 389	5 703	10 092	15 143	16 434	31 577	19 532	22 137	41 669
72	4 104	5 185	9 289	14 152	15 519	29 671	18 256	20 704	38 960
73	3 340	4 208	7 548	12 124	12 567	24 691	15 464	16 775	32 239
74	2 744	3 311	6 055	10 330	10 219	20 549	13 074	13 530	26 604
75	2 280	2 590	4 870	9 608	9 919	19 527	11 888	12 509	24 397
76	2 161	2 749	4 910	8 550	8 721	17 271	10 711	11 470	22 181
77	2 013	2 729	4 742	7 855	8 065	15 920	9 868	10 794	20 662
78	1 856	2 551	4 407	7 499	8 313	15 812	9 355	10 864	20 219
79	1 458	2 192	3 650	7 231	8 523	15 754	8 689	10 715	19 404
80+	10 345	15 872	26 217	48 526	62 846	111 372	58 871	78 718	137 589
Total	2 651 429	2 808 206	5 459 635	7 403 737	7 954 664	15 358 401	10 055 166	10 762 870	20 818 036

Ages	2021								
	Urbain			Rural			Ensemble		
	Homme	Femme	Ensemble	Homme	Femme	Ensemble	Homme	Femme	Ensemble
0	100 710	99 313	200 023	314 024	299 656	613 680	414 734	398 969	813 703
1	90 608	89 733	180 341	311 176	298 383	609 559	401 784	388 116	789 900
2	84 993	84 200	169 193	314 124	302 670	616 794	399 117	386 870	785 987
3	82 075	81 193	163 268	306 433	297 607	604 040	388 508	378 800	767 308
4	80 259	79 317	159 576	295 761	289 958	585 719	376 020	369 275	745 295
5	72 733	75 366	148 099	290 689	284 105	574 794	363 422	359 471	722 893
6	69 328	73 159	142 487	278 475	272 762	551 237	347 803	345 921	693 724
7	66 674	71 614	138 288	266 394	260 542	526 936	333 068	332 156	665 224
8	64 769	70 700	135 469	258 085	250 894	508 979	322 854	321 594	644 448
9	63 529	70 334	133 863	251 466	242 099	493 565	314 995	312 433	627 428
10	62 782	70 377	133 159	241 231	229 481	470 712	304 013	299 858	603 871
11	62 281	70 639	132 920	228 153	214 461	442 614	290 434	285 100	575 534
12	61 745	70 912	132 657	218 720	203 743	422 463	280 465	274 655	555 120
13	60 986	71 047	132 033	208 182	193 065	401 247	269 168	264 112	533 280
14	60 089	71 067	131 156	194 061	179 729	373 790	254 150	250 796	504 946
15	59 191	71 022	130 213	182 396	170 149	352 545	241 587	241 171	482 758
16	58 495	71 016	129 511	169 106	161 647	330 753	227 601	232 663	460 264
17	58 070	71 075	129 145	152 546	151 999	304 545	210 616	223 074	433 690
18	57 989	71 214	129 203	140 766	148 664	289 430	198 755	219 878	418 633
19	58 091	71 298	129 389	132 905	151 850	284 755	190 996	223 148	414 144
20	58 433	71 536	129 969	123 473	150 643	274 116	181 906	222 179	404 085
21	58 555	71 427	129 982	112 771	142 798	255 569	171 326	214 225	385 551
22	57 840	70 153	127 993	104 570	135 246	239 816	162 410	205 399	367 809
23	55 978	67 343	123 321	96 416	124 739	221 155	152 394	192 082	344 476
24	53 333	63 462	116 795	88 920	115 117	204 037	142 253	178 579	320 832
25	50 262	58 978	109 240	85 255	111 667	196 922	135 517	170 645	306 162
26	47 521	54 839	102 360	84 153	111 218	195 371	131 674	166 057	297 731
27	45 670	51 745	97 415	82 852	110 650	193 502	128 522	162 395	290 917
28	45 120	50 212	95 332	81 674	110 562	192 236	126 794	160 774	287 568
29	45 470	49 772	95 242	83 767	113 821	197 588	129 237	163 593	292 830
30	46 144	49 731	95 875	83 189	112 607	195 796	129 333	162 338	291 671
31	46 416	49 219	95 635	79 809	106 789	186 598	126 225	156 008	282 233
32	45 985	47 892	93 877	77 885	101 955	179 840	123 870	149 847	273 717
33	44 514	45 355	89 869	75 238	96 293	171 531	119 752	141 648	261 400
34	42 291	41 977	84 268	69 734	87 024	156 758	112 025	129 001	241 026
35	39 815	38 330	78 145	67 137	82 247	149 384	106 952	120 577	227 529
36	37 574	35 061	72 635	66 450	81 680	148 130	104 024	116 741	220 765
37	35 653	32 374	68 027	63 808	79 095	142 903	99 461	111 469	210 930
38	34 247	30 558	64 805	63 184	78 855	142 039	97 431	109 413	206 844
39	33 200	29 376	62 576	63 800	79 448	143 248	97 000	108 824	205 824
40	32 272	28 453	60 725	61 884	76 820	138 704	94 156	105 273	199 429
41	31 167	27 365	58 532	58 445	72 214	130 659	89 612	99 579	189 191
42	29 774	25 995	55 769	56 255	68 750	125 005	86 029	94 745	180 774
43	27 967	24 164	52 131	52 976	63 986	116 962	80 943	88 150	169 093

Ages	2021								
	Urbain			Rural			Ensemble		
	Homme	Femme	Ensemble	Homme	Femme	Ensemble	Homme	Femme	Ensemble
44	25 884	22 049	47 933	47 371	56 180	103 551	73 255	78 229	151 484
45	23 718	19 864	43 582	43 958	51 492	95 450	67 676	71 356	139 032
46	21 724	17 950	39 674	42 675	50 063	92 738	64 399	68 013	132 412
47	20 022	16 500	36 522	40 588	47 800	88 388	60 610	64 300	124 910
48	18 738	15 680	34 418	39 883	47 062	86 945	58 621	62 742	121 363
49	17 772	15 326	33 098	39 741	47 719	87 460	57 513	63 045	120 558
50	16 941	15 184	32 125	38 609	46 947	85 556	55 550	62 131	117 681
51	16 086	14 967	31 053	37 558	45 072	82 630	53 644	60 039	113 683
52	15 208	14 576	29 784	37 134	43 870	81 004	52 342	58 446	110 788
53	14 251	13 881	28 132	36 200	42 225	78 425	50 451	56 106	106 557
54	13 258	12 982	26 240	32 088	36 657	68 745	45 346	49 639	94 985
55	12 273	12 032	24 305	29 395	32 750	62 145	41 668	44 782	86 450
56	11 396	11 223	22 619	29 175	32 407	61 582	40 571	43 630	84 201
57	10 698	10 625	21 323	27 687	30 960	58 647	38 385	41 585	79 970
58	10 231	10 319	20 550	26 847	30 339	57 186	37 078	40 658	77 736
59	9 924	10 212	20 136	27 897	32 601	60 498	37 821	42 813	80 634
60	9 726	10 224	19 950	27 518	32 943	60 461	37 244	43 167	80 411
61	9 487	10 147	19 634	25 397	30 294	55 691	34 884	40 441	75 325
62	9 079	9 808	18 887	24 832	29 246	54 078	33 911	39 054	72 965
63	8 416	9 094	17 510	23 730	27 354	51 084	32 146	36 448	68 594
64	7 581	8 126	15 707	20 497	22 496	42 993	28 078	30 622	58 700
65	6 689	7 048	13 737	18 461	19 294	37 755	25 150	26 342	51 492
66	5 895	6 101	11 996	18 163	18 819	36 982	24 058	24 920	48 978
67	5 270	5 433	10 703	16 974	17 544	34 518	22 244	22 977	45 221
68	4 887	5 166	10 053	16 056	16 638	32 694	20 943	21 804	42 747
69	4 680	5 184	9 864	16 414	17 750	34 164	21 094	22 934	44 028
70	4 558	5 339	9 897	16 132	18 019	34 151	20 690	23 358	44 048
71	4 395	5 399	9 794	15 131	16 832	31 963	19 526	22 231	41 757
72	4 127	5 241	9 368	14 433	15 955	30 388	18 560	21 196	39 756
73	3 693	4 755	8 448	13 569	14 980	28 549	17 262	19 735	36 997
74	3 154	4 052	7 206	11 387	11 859	23 246	14 541	15 911	30 452
75	2 761	3 620	6 381	9 458	9 143	18 601	12 219	12 763	24 982
76	2 287	2 983	5 270	8 750	8 748	17 498	11 037	11 731	22 768
77	1 883	2 424	4 307	7 989	8 261	16 250	9 872	10 685	20 557
78	1 598	2 030	3 628	7 425	7 950	15 375	9 023	9 980	19 003
79	1 484	1 883	3 367	6 995	8 078	15 073	8 479	9 961	18 440
80+	10 270	15 943	26 213	46 842	60 560	107 402	57 112	76 503	133 615
Total	2 790 642	2 983 283	5 773 925	7 581 297	8 104 595	15 685 892	10 371 939	11 087 878	21 459 817

Ages	2022								
	Urbain			Rural			Ensemble		
	Homme	Femme	Ensemble	Homme	Femme	Ensemble	Homme	Femme	Ensemble
0	104 931	103 075	208 006	315 699	301 526	617 225	420 630	404 601	825 231
1	94 406	93 133	187 539	312 172	299 184	611 356	406 578	392 317	798 895
2	88 556	87 389	175 945	309 545	297 358	606 903	398 101	384 747	782 848
3	85 515	84 269	169 784	310 948	300 278	611 226	396 463	384 547	781 010
4	83 623	82 322	165 945	302 862	294 755	597 617	386 485	377 077	763 562
5	76 749	79 378	156 127	297 678	288 567	586 245	374 427	367 945	742 372
6	73 459	77 221	150 680	288 668	281 184	569 852	362 127	358 405	720 532
7	70 888	75 782	146 670	275 823	269 255	545 078	346 711	345 037	691 748
8	69 024	75 073	144 097	263 125	256 339	519 464	332 149	331 412	663 561
9	67 784	75 003	142 787	254 303	245 954	500 257	322 087	320 957	643 044
10	67 017	75 364	142 381	247 349	236 525	483 874	314 366	311 889	626 255
11	66 504	75 853	142 357	236 989	223 535	460 524	303 493	299 388	602 881
12	66 002	76 120	142 122	223 960	208 554	432 514	289 962	284 674	574 636
13	65 345	75 937	141 282	214 612	198 301	412 913	279 957	274 238	554 195
14	64 591	75 433	140 024	203 966	188 242	392 208	268 557	263 675	532 232
15	63 820	74 719	138 539	189 580	175 609	365 189	253 400	250 328	503 728
16	63 208	74 137	137 345	177 481	166 526	344 007	240 689	240 663	481 352
17	62 842	73 937	136 779	163 725	158 182	321 907	226 567	232 119	458 686
18	62 785	74 276	137 061	146 674	148 226	294 900	209 459	222 502	431 961
19	62 865	74 867	137 732	134 603	144 401	279 004	197 468	219 268	416 736
20	63 217	75 771	138 988	126 352	146 716	273 068	189 569	222 487	412 056
21	63 299	76 172	139 471	117 058	145 304	262 362	180 357	221 476	401 833
22	62 321	75 028	137 349	107 379	138 474	245 853	169 700	213 502	383 202
23	59 907	71 803	131 710	100 848	132 868	233 716	160 755	204 671	365 426
24	56 518	67 136	123 654	94 248	124 234	218 482	150 766	191 370	342 136
25	52 596	61 702	114 298	88 087	116 189	204 276	140 683	177 891	318 574
26	49 106	56 782	105 888	84 893	113 189	198 082	133 999	169 971	303 970
27	46 783	53 272	100 055	83 416	112 117	195 533	130 199	165 389	295 588
28	46 158	51 857	98 015	80 932	109 878	190 810	127 090	161 735	288 825
29	46 725	51 907	98 632	78 679	108 210	186 889	125 404	160 117	285 521
30	47 722	52 498	100 220	80 154	110 429	190 583	127 876	162 927	290 803
31	48 245	52 471	100 716	79 771	109 206	188 977	128 016	161 677	289 693
32	47 959	51 365	99 324	77 005	104 003	181 008	124 964	155 368	280 332
33	46 452	48 655	95 107	76 208	100 571	176 779	122 660	149 226	271 886
34	44 070	44 824	88 894	74 525	96 229	170 754	118 595	141 053	259 648
35	41 402	40 626	82 028	69 533	87 822	157 355	110 935	128 448	239 383
36	39 036	36 919	75 955	66 883	83 131	150 014	105 919	120 050	225 969
37	37 084	33 983	71 067	65 951	82 240	148 191	103 035	116 223	219 258
38	35 781	32 195	67 976	62 736	78 767	141 503	98 517	110 962	209 479
39	34 927	31 235	66 162	61 588	77 663	139 251	96 515	108 898	205 413
40	34 229	30 601	64 830	61 868	77 690	139 558	96 097	108 291	204 388
41	33 300	29 715	63 015	59 976	75 019	134 995	93 276	104 734	198 010
42	31 972	28 398	60 370	56 791	70 649	127 440	88 763	99 047	187 810
43	30 071	26 400	56 471	55 136	67 823	122 959	85 207	94 223	179 430
44	27 779	23 962	51 741	52 378	63 692	116 070	80 157	87 654	167 811

Ages	2022								
	Urbain			Rural			Ensemble		
	Homme	Femme	Ensemble	Homme	Femme	Ensemble	Homme	Femme	Ensemble
45	25 365	21 403	46 768	47 159	56 375	103 534	72 524	77 778	150 302
46	23 153	19 178	42 331	43 832	51 759	95 591	66 985	70 937	137 922
47	21 275	17 506	38 781	42 454	50 096	92 550	63 729	67 602	131 331
48	19 884	16 603	36 487	40 074	47 291	87 365	59 958	63 894	123 852
49	18 864	16 265	35 129	39 102	46 058	85 160	57 966	62 323	120 289
50	17 988	16 176	34 164	38 852	46 419	85 271	56 840	62 595	119 435
51	17 073	15 977	33 050	37 791	45 678	83 469	54 864	61 655	116 519
52	16 123	15 564	31 687	36 826	43 985	80 811	52 949	59 549	112 498
53	15 076	14 780	29 856	36 562	43 161	79 723	51 638	57 941	109 579
54	13 984	13 747	27 731	35 766	41 850	77 616	49 750	55 597	105 347
55	12 894	12 647	25 541	31 796	36 519	68 315	44 690	49 166	93 856
56	11 929	11 719	23 648	29 113	32 615	61 728	41 042	44 334	85 376
57	11 179	11 063	22 242	28 759	32 105	60 864	39 938	43 168	83 106
58	10 707	10 781	21 488	27 045	30 331	57 376	37 752	41 112	78 864
59	10 428	10 757	21 185	25 998	29 401	55 399	36 426	40 158	76 584
60	10 275	10 877	21 152	26 836	31 362	58 198	37 111	42 239	79 350
61	10 071	10 883	20 954	26 418	31 651	58 069	36 489	42 534	79 023
62	9 668	10 577	20 245	24 451	29 213	53 664	34 119	39 790	73 909
63	8 966	9 819	18 785	24 144	28 547	52 691	33 110	38 366	71 476
64	8 060	8 752	16 812	23 268	26 991	50 259	31 328	35 743	67 071
65	7 090	7 558	14 648	20 214	22 413	42 627	27 304	29 971	57 275
66	6 230	6 516	12 746	18 169	19 210	37 379	24 399	25 726	50 125
67	5 552	5 774	11 326	17 729	18 505	36 234	23 281	24 279	47 560
68	5 137	5 468	10 605	16 327	16 856	33 183	21 464	22 324	43 788
69	4 912	5 475	10 387	15 232	15 646	30 878	20 144	21 121	41 265
70	4 777	5 619	10 396	15 442	16 522	31 964	20 219	22 141	42 360
71	4 596	5 663	10 259	15 159	16 804	31 963	19 755	22 467	42 222
72	4 313	5 490	9 803	14 249	15 805	30 054	18 562	21 295	39 857
73	3 867	4 987	8 854	13 691	15 226	28 917	17 558	20 213	37 771
74	3 318	4 267	7 585	12 926	14 459	27 385	16 244	18 726	34 970
75	2 883	3 772	6 655	10 717	11 245	21 962	13 600	15 017	28 617
76	2 395	3 109	5 504	8 956	8 867	17 823	11 351	11 976	23 327
77	1 990	2 548	4 538	8 190	8 386	16 576	10 180	10 934	21 114
78	1 724	2 184	3 908	7 308	7 702	15 010	9 032	9 886	18 918
79	1 654	2 109	3 763	6 529	7 048	13 577	8 183	9 157	17 340
80+	10 266	15 836	26 102	45 224	58 147	103 371	55 490	73 983	129 473
Total	2 950 239	3 150 014	6 100 253	7 744 465	8 268 862	16 013 327	10 694 704	11 418 876	22 113 580

Ages	2023								
	Urbain			Rural			Ensemble		
	Homme	Femme	Ensemble	Homme	Femme	Ensemble	Homme	Femme	Ensemble
0	108 973	106 784	215 757	317 087	303 013	620 100	426 060	409 797	835 857
1	98 043	96 484	194 527	314 634	301 605	616 239	412 677	398 089	810 766
2	91 967	90 534	182 501	311 022	298 501	609 523	402 989	389 035	792 024
3	88 809	87 301	176 110	306 735	295 217	601 952	395 544	382 518	778 062
4	86 845	85 283	172 128	307 623	297 578	605 201	394 468	382 861	777 329
5	80 992	83 384	164 376	303 910	292 384	596 294	384 902	375 768	760 670
6	77 932	81 419	159 351	295 205	285 474	580 679	373 137	366 893	740 030
7	75 471	80 154	155 625	285 556	277 368	562 924	361 027	357 522	718 549
8	73 562	79 604	153 166	272 223	264 687	536 910	345 785	344 291	690 076
9	72 139	79 676	151 815	259 245	251 103	510 348	331 384	330 779	662 163
10	71 119	80 154	151 273	250 344	240 262	490 606	321 463	320 416	641 879
11	70 402	80 725	151 127	243 443	230 689	474 132	313 845	311 414	625 259
12	69 881	81 027	150 908	233 133	217 929	451 062	303 014	298 956	601 970
13	69 468	80 825	150 293	219 984	203 430	423 414	289 452	284 255	573 707
14	69 134	80 254	149 388	210 205	193 544	403 749	279 339	273 798	553 137
15	68 839	79 459	148 298	198 952	183 739	382 691	267 791	263 198	530 989
16	68 596	78 778	147 374	183 892	171 037	354 929	252 488	249 815	502 303
17	68 415	78 421	146 836	171 219	161 695	332 914	239 634	240 116	479 750
18	68 275	78 540	146 815	157 104	152 999	310 103	225 379	231 539	456 918
19	68 070	78 868	146 938	140 082	143 028	283 110	208 152	221 896	430 048
20	68 077	79 469	147 546	127 954	139 158	267 112	196 031	218 627	414 658
21	67 835	79 586	147 421	120 171	142 208	262 379	188 006	221 794	409 800
22	66 509	78 248	144 757	112 201	142 499	254 700	178 710	220 747	399 457
23	63 742	74 959	138 701	104 288	137 806	242 094	168 030	212 765	380 795
24	59 998	70 317	130 315	99 110	133 619	232 729	159 108	203 936	363 044
25	55 723	64 959	120 682	93 452	125 699	219 151	149 175	190 658	339 833
26	51 873	60 080	111 953	87 282	117 127	204 409	139 155	177 207	316 362
27	49 181	56 516	105 697	83 343	112 787	196 130	132 524	169 303	301 827
28	48 177	54 906	103 083	80 594	109 823	190 417	128 771	164 729	293 500
29	48 378	54 670	103 048	77 330	106 415	183 745	125 708	161 085	286 793
30	48 981	54 926	103 907	75 087	104 547	179 634	124 068	159 473	283 541
31	49 169	54 622	103 791	77 405	107 654	185 059	126 574	162 276	288 850
32	48 756	53 379	102 135	78 001	107 652	185 653	126 757	161 031	287 788
33	47 397	50 731	98 128	76 362	104 010	180 372	123 759	154 741	278 500
34	45 354	47 099	92 453	76 147	101 517	177 664	121 501	148 616	270 117
35	43 125	43 164	86 289	74 362	97 304	171 666	117 487	140 468	257 955
36	41 137	39 661	80 798	68 757	88 243	157 000	109 894	127 904	237 798
37	39 397	36 790	76 187	65 534	82 740	148 274	104 931	119 530	224 461
38	38 055	34 868	72 923	64 029	80 840	144 869	102 084	115 708	217 792
39	36 982	33 633	70 615	60 623	76 817	137 440	97 605	110 450	208 055
40	35 999	32 667	68 666	59 625	75 707	135 332	95 624	108 374	203 998
41	34 850	31 500	66 350	60 366	76 248	136 614	95 216	107 748	202 964
42	33 406	30 006	63 412	59 010	74 181	133 191	92 416	104 187	196 603
43	31 549	27 989	59 538	56 386	70 524	126 910	87 935	98 513	186 448
44	29 409	25 638	55 047	54 996	68 066	123 062	84 405	93 704	178 109

Ages	2023								
	Urbain			Rural			Ensemble		
	Homme	Femme	Ensemble	Homme	Femme	Ensemble	Homme	Femme	Ensemble
45	27 192	23 219	50 411	52 200	63 943	116 143	79 392	87 162	166 554
46	25 113	21 079	46 192	46 698	56 253	102 951	71 811	77 332	149 143
47	23 230	19 370	42 600	43 076	51 147	94 223	66 306	70 517	136 823
48	21 642	18 252	39 894	41 420	48 932	90 352	63 062	67 184	130 246
49	20 292	17 582	37 874	39 008	45 892	84 900	59 300	63 474	122 774
50	19 027	17 103	36 130	38 270	44 781	83 051	57 297	61 884	119 181
51	17 780	16 579	34 359	38 370	45 544	83 914	56 150	62 123	118 273
52	16 632	15 986	32 618	37 533	45 172	82 705	54 165	61 158	115 323
53	15 578	15 234	30 812	36 668	43 806	80 474	52 246	59 040	111 286
54	14 615	14 380	28 995	36 317	43 041	79 358	50 932	57 421	108 353
55	13 707	13 525	27 232	35 343	41 552	76 895	49 050	55 077	104 127
56	12 874	12 787	25 661	31 161	35 895	67 056	44 035	48 682	92 717
57	12 166	12 199	24 365	28 245	31 671	59 916	40 411	43 870	84 281
58	11 598	11 808	23 406	27 693	30 876	58 569	39 291	42 684	81 975
59	11 130	11 547	22 677	25 968	29 065	55 033	37 098	40 612	77 710
60	10 752	11 380	22 132	24 994	28 246	53 240	35 746	39 626	75 372
61	10 369	11 159	21 528	25 998	30 468	56 466	36 367	41 627	77 994
62	9 868	10 744	20 612	25 832	31 115	56 947	35 700	41 859	77 559
63	9 188	10 048	19 236	24 134	29 049	53 183	33 322	39 097	72 419
64	8 387	9 160	17 547	23 890	28 473	52 363	32 277	37 633	69 910
65	7 557	8 199	15 756	22 921	26 794	49 715	30 478	34 993	65 471
66	6 801	7 335	14 136	19 699	21 944	41 643	26 500	29 279	55 779
67	6 156	6 652	12 808	17 463	18 419	35 882	23 619	25 071	48 690
68	5 669	6 232	11 901	16 804	17 365	34 169	22 473	23 597	46 070
69	5 300	6 004	11 304	15 352	15 628	30 980	20 652	21 632	42 284
70	4 993	5 865	10 858	14 321	14 532	28 853	19 314	20 397	39 711
71	4 673	5 679	10 352	14 639	15 625	30 264	19 312	21 304	40 616
72	4 310	5 380	9 690	14 479	16 149	30 628	18 789	21 529	40 318
73	3 870	4 906	8 776	13 699	15 410	29 109	17 569	20 316	37 885
74	3 389	4 321	7 710	13 142	14 868	28 010	16 531	19 189	35 720
75	2 988	3 878	6 866	12 215	13 806	26 021	15 203	17 684	32 887
76	2 577	3 363	5 940	10 067	10 735	20 802	12 644	14 098	26 742
77	2 233	2 931	5 164	8 243	8 238	16 481	10 476	11 169	21 645
78	1 990	2 638	4 628	7 330	7 485	14 815	9 320	10 123	19 443
79	1 880	2 543	4 423	6 317	6 533	12 850	8 197	9 076	17 273
80+	10 251	15 636	25 887	43 651	55 518	99 169	53 902	71 154	125 056
Total	3 115 768	3 322 760	6 438 528	7 907 173	8 432 443	16 339 616	11 022 941	11 755 203	22 778 144

Ages	2024								
	Urbain			Rural			Ensemble		
	Homme	Femme	Ensemble	Homme	Femme	Ensemble	Homme	Femme	Ensemble
0	112 923	110 520	223 443	318 247	304 164	622 411	431 170	414 684	845 854
1	101 597	99 859	201 456	316 729	303 579	620 308	418 326	403 438	821 764
2	95 301	93 700	189 001	313 874	301 183	615 057	409 175	394 883	804 058
3	92 028	90 355	182 383	308 465	296 510	604 975	400 493	386 865	787 358
4	89 993	88 267	178 260	303 627	292 633	596 260	393 620	380 900	774 520
5	85 274	87 251	172 525	307 634	294 328	601 962	392 908	381 579	774 487
6	82 468	85 529	167 997	301 152	289 205	590 357	383 620	374 734	758 354
7	80 129	84 485	164 614	291 912	281 538	573 450	372 041	366 023	738 064
8	78 174	84 118	162 292	281 921	272 659	554 580	360 095	356 777	716 872
9	76 554	84 332	160 886	268 459	259 326	527 785	345 013	343 658	688 671
10	75 261	84 921	160 182	255 501	245 319	500 820	330 762	330 240	661 002
11	74 322	85 587	159 909	246 624	234 359	480 983	320 946	319 946	640 892
12	73 777	85 995	159 772	239 588	224 984	464 572	313 365	310 979	624 344
13	73 626	85 919	159 545	228 872	212 610	441 482	302 498	298 529	601 027
14	73 745	85 466	159 211	215 087	198 346	413 433	288 832	283 812	572 644
15	73 966	84 839	158 805	204 600	188 478	393 078	278 566	273 317	551 883
16	74 131	84 258	158 389	192 729	178 418	371 147	266 860	262 676	529 536
17	74 160	83 752	157 912	177 256	165 511	342 767	251 416	249 263	500 679
18	73 951	83 388	157 339	164 472	156 144	320 616	238 423	239 532	477 955
19	73 465	83 015	156 480	150 572	147 913	298 485	224 037	230 928	454 965
20	73 111	82 761	155 872	133 583	138 499	272 082	206 694	221 260	427 954
21	72 537	82 139	154 676	121 921	135 816	257 737	194 458	217 955	412 413
22	70 903	80 446	151 349	115 440	140 632	256 072	186 343	221 078	407 421
23	67 889	77 348	145 237	109 130	142 656	251 786	177 019	220 004	397 023
24	63 935	73 272	137 207	102 432	138 750	241 182	166 367	212 022	378 389
25	59 488	68 663	128 151	98 008	134 541	232 549	157 496	203 204	360 700
26	55 421	64 373	119 794	92 205	125 578	217 783	147 626	189 951	337 577
27	52 377	61 007	113 384	85 294	115 523	200 817	137 671	176 530	314 201
28	50 840	59 027	109 867	80 257	109 616	189 873	131 097	168 643	299 740
29	50 406	58 030	108 436	76 985	106 053	183 038	127 391	164 083	291 474
30	50 286	57 358	107 644	74 094	103 091	177 185	124 380	160 449	284 829
31	49 861	56 306	106 167	72 928	102 539	175 467	122 789	158 845	281 634
32	49 170	54 689	103 859	76 161	106 951	183 112	125 331	161 640	286 971
33	47 995	52 207	100 202	77 560	108 190	185 750	125 555	160 397	285 952
34	46 460	49 119	95 579	76 145	105 006	181 151	122 605	154 125	276 730
35	44 891	45 879	90 770	75 500	102 139	177 639	120 391	148 018	268 409
36	43 454	42 911	86 365	72 974	96 983	169 957	116 428	139 894	256 322
37	42 005	40 270	82 275	66 893	87 096	153 989	108 898	127 366	236 264
38	40 563	38 125	78 688	63 418	80 887	144 305	103 981	119 012	222 993
39	39 114	36 349	75 463	62 050	78 839	140 889	101 164	115 188	216 352
40	37 652	34 720	72 372	59 066	75 210	134 276	96 718	109 930	206 648
41	36 136	33 019	69 155	58 619	74 821	133 440	94 755	107 840	202 595
42	34 518	31 226	65 744	59 837	75 972	135 809	94 355	107 198	201 553
43	32 775	29 263	62 038	58 802	74 374	133 176	91 577	103 637	195 214

Ages	2024								
	Urbain			Rural			Ensemble		
	Homme	Femme	Ensemble	Homme	Femme	Ensemble	Homme	Femme	Ensemble
44	30 944	27 208	58 152	56 182	70 773	126 955	87 126	97 981	185 107
45	29 116	25 183	54 299	54 508	68 007	122 515	83 624	93 190	176 814
46	27 323	23 326	50 649	51 322	63 349	114 671	78 645	86 675	165 320
47	25 521	21 683	47 204	45 587	55 202	100 789	71 108	76 885	147 993
48	23 719	20 315	44 034	41 910	49 774	91 684	65 629	70 089	135 718
49	21 949	19 178	41 127	40 439	47 573	88 012	62 388	66 751	129 139
50	20 183	18 139	38 322	38 444	44 896	83 340	58 627	63 035	121 662
51	18 519	17 158	35 677	38 091	44 265	82 356	56 610	61 423	118 033
52	17 115	16 311	33 426	38 330	45 318	83 648	55 445	61 629	117 074
53	16 047	15 597	31 644	37 410	45 046	82 456	53 457	60 643	114 100
54	15 241	14 990	30 231	36 300	43 528	79 828	51 541	58 518	110 059
55	14 553	14 467	29 020	35 674	42 424	78 098	50 227	56 891	107 118
56	13 876	13 979	27 855	34 474	40 564	75 038	48 350	54 543	102 893
57	13 220	13 486	26 706	30 152	34 696	64 848	43 372	48 182	91 554
58	12 546	12 954	25 500	27 218	30 431	57 649	39 764	43 385	83 149
59	11 863	12 393	24 256	26 757	29 780	56 537	38 620	42 173	80 793
60	11 232	11 858	23 090	25 182	28 224	53 406	36 414	40 082	76 496
61	10 649	11 347	21 996	24 386	27 710	52 096	35 035	39 057	74 092
62	10 041	10 794	20 835	25 547	30 181	55 728	35 588	40 975	76 563
63	9 388	10 182	19 570	25 489	30 957	56 446	34 877	41 139	76 016
64	8 708	9 530	18 238	23 784	28 829	52 613	32 492	38 359	70 851
65	8 036	8 873	16 909	23 375	27 980	51 355	31 411	36 853	68 264
66	7 401	8 243	15 644	22 193	25 952	48 145	29 594	34 195	63 789
67	6 799	7 649	14 448	18 865	20 893	39 758	25 664	28 542	54 206
68	6 239	7 109	13 348	16 568	17 265	33 833	22 807	24 374	47 181
69	5 718	6 613	12 331	15 915	16 259	32 174	21 633	22 872	44 505
70	5 230	6 150	11 380	14 580	14 748	29 328	19 810	20 898	40 708
71	4 763	5 702	10 465	13 691	13 931	27 622	18 454	19 633	38 087
72	4 314	5 258	9 572	14 061	15 165	29 226	18 375	20 423	38 798
73	3 879	4 810	8 689	13 914	15 738	29 652	17 793	20 548	38 341
74	3 467	4 374	7 841	13 083	14 921	28 004	16 550	19 295	35 845
75	3 107	4 006	7 113	12 374	14 124	26 498	15 481	18 130	33 611
76	2 776	3 655	6 431	11 369	12 956	24 325	14 145	16 611	30 756
77	2 492	3 357	5 849	9 187	9 798	18 985	11 679	13 155	24 834
78	2 263	3 121	5 384	7 336	7 224	14 560	9 599	10 345	19 944
79	2 095	2 962	5 057	6 370	6 336	12 706	8 465	9 298	17 763
80+	10 279	15 492	25 771	42 342	53 225	95 567	52 621	68 717	121 338
Total	3 287 243	3 501 515	6 788 758	8 069 032	8 595 011	16 664 043	11 356 275	12 096 526	23 452 801

Ages	2025								
	Urbain			Rural			Ensemble		
	Homme	Femme	Ensemble	Homme	Femme	Ensemble	Homme	Femme	Ensemble
0	117 248	114 707	231 955	319 023	304 857	623 880	436 271	419 564	855 835
1	105 488	103 642	209 130	318 181	304 848	623 029	423 669	408 490	832 159
2	98 951	97 250	196 201	315 967	303 066	619 033	414 918	400 316	815 234
3	95 553	93 778	189 331	311 182	298 987	610 169	406 735	392 765	799 500
4	93 439	91 611	185 050	305 176	293 679	598 855	398 615	385 290	783 905
5	89 073	90 537	179 610	303 043	289 135	592 178	392 116	379 672	771 788
6	86 350	88 920	175 270	305 294	291 650	596 944	391 644	380 570	772 214
7	84 096	88 084	172 180	298 436	285 794	584 230	382 532	373 878	756 410
8	82 217	88 025	170 242	288 895	277 264	566 159	371 112	365 289	736 401
9	80 664	88 622	169 286	278 654	267 522	546 176	359 318	356 144	715 462
10	79 439	89 627	169 066	264 948	253 490	518 438	344 387	343 117	687 504
11	78 586	90 685	169 271	251 661	239 085	490 746	330 247	329 770	660 017
12	78 168	91 393	169 561	242 302	228 120	470 422	320 470	319 513	639 983
13	78 195	91 481	169 676	234 653	219 068	453 721	312 848	310 549	623 397
14	78 523	91 070	169 593	223 347	207 009	430 356	301 870	298 079	599 949
15	78 952	90 511	169 463	209 102	192 818	401 920	288 054	283 329	571 383
16	79 292	89 970	169 262	198 333	182 821	381 154	277 625	272 791	550 416
17	79 460	89 257	168 717	186 307	172 856	359 163	265 767	262 113	527 880
18	79 338	88 369	167 707	170 849	160 306	331 155	250 187	248 675	498 862
19	78 886	87 273	166 159	158 170	151 644	309 814	237 056	238 917	475 973
20	78 539	86 120	164 659	144 003	144 165	288 168	222 542	230 285	452 827
21	77 931	84 713	162 644	127 166	135 882	263 048	205 097	220 595	425 692
22	76 177	82 674	158 851	116 609	134 585	251 194	192 786	217 259	410 045
23	72 942	79 850	152 792	111 696	140 496	252 192	184 638	220 346	404 984
24	68 680	76 471	145 151	106 656	142 785	249 441	175 336	219 256	394 592
25	63 934	72 777	136 711	100 806	138 504	239 310	164 740	211 281	376 021
26	59 549	69 207	128 756	96 379	133 269	229 648	155 928	202 476	358 404
27	56 047	66 074	122 121	90 075	123 176	213 251	146 122	189 250	335 372
28	53 879	63 621	117 500	82 356	112 241	194 597	136 235	175 862	312 097
29	52 718	61 665	114 383	77 000	106 332	183 332	129 718	167 997	297 715
30	51 776	59 827	111 603	74 290	103 623	177 913	126 066	163 450	289 516
31	50 634	57 829	108 463	72 475	102 001	174 476	123 109	159 830	282 939
32	49 579	55 726	105 305	71 992	102 504	174 496	121 571	158 230	279 801
33	48 523	53 433	101 956	75 621	107 584	183 205	124 144	161 017	285 161
34	47 452	51 004	98 456	76 951	108 772	185 723	124 403	159 776	284 179
35	46 500	48 605	95 105	75 000	104 917	179 917	121 500	153 522	275 022
36	45 578	46 287	91 865	73 751	101 144	174 895	119 329	147 431	266 760
37	44 418	43 946	88 364	70 995	95 382	166 377	115 413	139 328	254 741
38	42 913	41 580	84 493	65 027	85 251	150 278	107 940	126 831	234 771
39	41 152	39 219	80 371	61 910	79 271	141 181	103 062	118 490	221 552
40	39 296	36 867	76 163	60 973	77 792	138 765	100 269	114 659	214 928
41	37 489	34 595	72 084	58 364	74 804	133 168	95 853	109 399	205 252
42	35 742	32 483	68 225	58 164	74 817	132 981	93 906	107 300	201 206
43	34 110	30 579	64 689	59 405	76 064	135 469	93 515	106 643	200 158
44	32 554	28 844	61 398	58 203	74 247	132 450	90 757	103 091	193 848

Ages	2025								
	Urbain			Rural			Ensemble		
	Homme	Femme	Ensemble	Homme	Femme	Ensemble	Homme	Femme	Ensemble
45	31 067	27 240	58 307	55 271	70 216	125 487	86 338	97 456	183 794
46	29 525	25 684	55 209	53 335	66 996	120 331	82 860	92 680	175 540
47	27 795	24 123	51 918	50 112	62 063	112 175	77 907	86 186	164 093
48	25 809	22 513	48 322	44 598	53 915	98 513	70 407	76 428	146 835
49	23 676	20 911	44 587	41 268	48 734	90 002	64 944	69 645	134 589
50	21 476	19 321	40 797	40 222	46 975	87 197	61 698	66 296	127 994
51	19 447	17 888	37 335	38 489	44 684	83 173	57 936	62 572	120 508
52	17 805	16 777	34 582	38 104	44 163	82 267	55 909	60 940	116 849
53	16 690	16 079	32 769	38 042	45 038	83 080	54 732	61 117	115 849
54	15 975	15 682	31 657	36 771	44 433	81 204	52 746	60 115	112 861
55	15 422	15 448	30 870	35 415	42 537	77 952	50 837	57 985	108 822
56	14 832	15 175	30 007	34 688	41 174	75 862	49 520	56 349	105 869
57	14 193	14 755	28 948	33 448	39 237	72 685	47 641	53 992	101 633
58	13 426	14 086	27 512	29 267	33 572	62 839	42 693	47 658	90 351
59	12 575	13 243	25 818	26 520	29 629	56 149	39 095	42 872	81 967
60	11 751	12 368	24 119	26 169	29 261	55 430	37 920	41 629	79 549
61	11 014	11 588	22 602	24 684	27 926	52 610	35 698	39 514	75 212
62	10 321	10 906	21 227	23 969	27 546	51 515	34 290	38 452	72 742
63	9 679	10 368	20 047	25 097	29 910	55 007	34 776	40 278	75 054
64	9 078	9 931	19 009	24 942	30 440	55 382	34 020	40 371	74 391
65	8 515	9 548	18 063	23 114	28 025	51 139	31 629	37 573	69 202
66	7 961	9 129	17 090	22 549	26 893	49 442	30 510	36 022	66 532
67	7 382	8 618	16 000	21 291	24 727	46 018	28 673	33 345	62 018
68	6 760	7 969	14 729	18 033	19 789	37 822	24 793	27 758	52 551
69	6 117	7 231	13 348	15 845	16 403	32 248	21 962	23 634	45 596
70	5 486	6 476	11 962	15 274	15 629	30 903	20 760	22 105	42 865
71	4 903	5 792	10 695	14 034	14 331	28 365	18 937	20 123	39 060
72	4 384	5 213	9 597	13 182	13 615	26 797	17 566	18 828	36 394
73	3 946	4 783	8 729	13 463	14 717	28 180	17 409	19 500	36 909
74	3 580	4 470	8 050	13 189	15 055	28 244	16 769	19 525	36 294
75	3 245	4 169	7 414	12 262	14 070	26 332	15 507	18 239	33 746
76	2 968	3 959	6 927	11 444	13 080	24 524	14 412	17 039	31 451
77	2 725	3 769	6 494	10 350	11 741	22 091	13 075	15 510	28 585
78	2 503	3 570	6 073	8 206	8 623	16 829	10 709	12 193	22 902
79	2 290	3 333	5 623	6 435	6 175	12 610	8 725	9 508	18 233
80+	10 388	15 460	25 848	41 436	51 427	92 863	51 824	66 887	118 711
Total	3 464 739	3 686 383	7 151 122	8 229 908	8 756 376	16 986 284	11 694 647	12 442 759	24 137 406

Ages	2026								
	Urbain			Rural			Ensemble		
	Homme	Femme	Ensemble	Homme	Femme	Ensemble	Homme	Femme	Ensemble
0	121 655	119 010	240 665	319 901	305 609	625 510	441 556	424 619	866 175
1	109 452	107 530	216 982	319 560	306 008	625 568	429 012	413 538	842 550
2	102 670	100 898	203 568	317 691	304 559	622 250	420 361	405 457	825 818
3	99 144	97 296	196 440	313 397	300 957	614 354	412 541	398 253	810 794
4	96 951	95 048	191 999	307 948	296 181	604 129	404 899	391 229	796 128
5	92 516	93 481	185 997	304 630	290 616	595 246	397 146	384 097	781 243
6	89 812	91 950	181 762	301 086	286 757	587 843	390 898	378 707	769 605
7	87 645	91 336	178 981	302 926	288 400	591 326	390 571	379 736	770 307
8	85 918	91 621	177 539	295 691	281 537	577 228	381 609	373 158	754 767
9	84 573	92 652	177 225	285 765	272 013	557 778	370 338	364 665	735 003
10	83 591	94 142	177 733	275 096	261 463	536 559	358 687	355 605	714 292
11	82 990	95 680	178 670	260 878	246 967	507 845	343 868	342 647	686 515
12	82 804	96 800	179 604	246 969	232 539	479 508	329 773	329 339	659 112
13	83 022	97 187	180 209	236 934	221 899	458 833	319 956	319 086	639 042
14	83 507	96 962	180 469	228 710	213 135	441 845	312 217	310 097	622 314
15	84 070	96 644	180 714	217 012	200 944	417 956	301 082	297 588	598 670
16	84 540	96 294	180 834	202 566	186 506	389 072	287 106	282 800	569 906
17	84 836	95 431	180 267	191 684	176 792	368 476	276 520	272 223	548 743
18	84 845	93 950	178 795	179 669	167 564	347 233	264 514	261 514	526 028
19	84 510	91 971	176 481	164 291	156 082	320 373	248 801	248 053	496 854
20	84 252	89 713	173 965	151 283	148 557	299 840	235 535	238 270	473 805
21	83 675	87 347	171 022	137 232	142 265	279 497	220 907	229 612	450 519
22	81 869	84 872	166 741	121 533	135 033	256 566	203 402	219 905	423 307
23	78 480	82 360	160 840	112 591	134 188	246 779	191 071	216 548	407 619
24	73 973	79 799	153 772	108 967	139 811	248 778	182 940	219 610	402 550
25	69 000	77 181	146 181	104 690	141 328	246 018	173 690	218 509	392 199
26	64 353	74 452	138 805	98 806	136 092	234 898	163 159	210 544	373 703
27	60 383	71 589	131 972	94 023	130 164	224 187	154 406	201 753	356 159
28	57 486	68 583	126 069	87 179	119 977	207 156	144 665	188 560	333 225
29	55 440	65 507	120 947	79 408	109 699	189 107	134 848	175 206	310 054
30	53 488	62 304	115 792	74 906	105 059	179 965	128 394	167 363	295 757
31	51 464	59 201	110 665	73 335	103 631	176 966	124 799	162 832	287 631
32	49 933	56 541	106 474	71 966	102 683	174 649	121 899	159 224	281 123
33	48 969	54 486	103 455	71 439	103 143	174 582	120 408	157 629	278 037
34	48 394	52 852	101 246	74 614	107 554	182 168	123 008	160 406	283 414
35	48 115	51 466	99 581	75 186	107 701	182 887	123 301	159 167	282 468
36	47 745	49 935	97 680	72 699	102 994	175 693	120 444	152 929	273 373
37	46 884	47 958	94 842	71 428	98 894	170 322	118 312	146 852	265 164
38	45 285	45 324	90 609	69 152	93 438	162 590	114 437	138 762	253 199
39	43 154	42 253	85 407	63 859	84 038	147 897	107 013	126 291	233 304
40	40 835	39 030	79 865	61 333	78 928	140 261	102 168	117 958	220 126
41	38 688	36 069	74 757	60 709	78 049	138 758	99 397	114 118	213 515
42	36 799	33 582	70 381	58 209	75 279	133 488	95 008	108 861	203 869
43	35 318	31 771	67 089	57 760	74 984	132 744	93 078	106 755	199 833
44	34 110	30 454	64 564	58 585	75 637	134 222	92 695	106 091	198 786

Ages	2026								
	Urbain			Rural			Ensemble		
	Homme	Femme	Ensemble	Homme	Femme	Ensemble	Homme	Femme	Ensemble
45	33 049	29 392	62 441	56 909	73 157	130 066	89 958	102 549	192 507
46	31 831	28 232	60 063	53 737	68 702	122 439	85 568	96 934	182 502
47	30 222	26 806	57 028	51 882	65 364	117 246	82 104	92 170	174 274
48	28 063	24 953	53 016	49 105	60 735	109 840	77 168	85 688	162 856
49	25 551	22 839	48 390	44 144	53 116	97 260	69 695	75 955	145 650
50	22 894	20 638	43 532	41 348	48 540	89 888	64 242	69 178	133 420
51	20 482	18 708	39 190	40 506	47 110	87 616	60 988	65 818	126 806
52	18 588	17 305	35 893	38 642	44 783	83 425	57 230	62 088	119 318
53	17 421	16 618	34 039	37 778	43 822	81 600	55 199	60 440	115 639
54	16 795	16 447	33 242	37 220	44 145	81 365	54 015	60 592	114 607
55	16 380	16 524	32 904	35 657	43 052	78 709	52 037	59 576	111 613
56	15 874	16 478	32 352	34 258	40 963	75 221	50 132	57 441	107 573
57	15 238	16 125	31 363	33 567	39 663	73 230	48 805	55 788	104 593
58	14 350	15 286	29 636	32 563	38 129	70 692	46 913	53 415	100 328
59	13 294	14 112	27 406	28 695	32 992	61 687	41 989	47 104	89 093
60	12 231	12 839	25 070	26 163	29 488	55 651	38 394	42 327	80 721
61	11 304	11 742	23 046	25 881	29 306	55 187	37 185	41 048	78 233
62	10 511	10 913	21 424	24 438	27 996	52 434	34 949	38 909	73 858
63	9 901	10 470	20 371	23 612	27 335	50 947	33 513	37 805	71 318
64	9 421	10 296	19 717	24 509	29 239	53 748	33 930	39 535	73 465
65	9 019	10 248	19 267	24 109	29 306	53 415	33 128	39 554	72 682
66	8 589	10 092	18 681	22 142	26 643	48 785	30 731	36 735	67 466
67	8 058	9 693	17 751	21 513	25 443	46 956	29 571	35 136	64 707
68	7 370	8 936	16 306	20 343	23 504	43 847	27 713	32 440	60 153
69	6 583	7 936	14 519	17 303	18 988	36 291	23 886	26 924	50 810
70	5 779	6 864	12 643	15 305	15 985	31 290	21 084	22 849	43 933
71	5 058	5 924	10 982	14 797	15 369	30 166	19 855	21 293	41 148
72	4 451	5 195	9 646	13 582	14 112	27 694	18 033	19 307	37 340
73	4 005	4 770	8 775	12 644	13 215	25 859	16 649	17 985	34 634
74	3 685	4 575	8 260	12 730	13 963	26 693	16 415	18 538	34 953
75	3 391	4 363	7 754	12 330	14 103	26 433	15 721	18 466	34 187
76	3 176	4 291	7 467	11 269	12 859	24 128	14 445	17 150	31 595
77	2 969	4 197	7 166	10 362	11 720	22 082	13 331	15 917	29 248
78	2 733	4 001	6 734	9 267	10 382	19 649	12 000	14 383	26 383
79	2 430	3 625	6 055	7 313	7 588	14 901	9 743	11 213	20 956
80+	10 568	15 525	26 093	40 859	50 034	90 893	51 427	65 559	116 986
Total	3 648 407	3 877 470	7 525 877	8 389 778	8 916 505	17 306 283	12 038 185	12 793 975	24 832 160

Ages	2027								
	Urbain			Rural			Ensemble		
	Homme	Femme	Ensemble	Homme	Femme	Ensemble	Homme	Femme	Ensemble
0	126 092	123 355	249 447	320 883	306 447	627 330	446 975	429 802	876 777
1	113 445	111 456	224 901	321 098	307 310	628 408	434 543	418 766	853 309
2	106 415	104 582	210 997	319 393	306 015	625 408	425 808	410 597	836 405
3	102 761	100 848	203 609	315 289	302 606	617 895	418 050	403 454	821 504
4	100 488	98 518	199 006	310 262	298 242	608 504	410 750	396 760	807 510
5	95 798	96 379	192 177	307 665	293 688	601 353	403 463	390 067	793 530
6	93 076	94 928	188 004	302 881	288 233	591 114	395 957	383 161	779 118
7	90 997	94 526	185 523	298 867	283 384	582 251	389 864	377 910	767 774
8	89 470	95 135	184 605	300 192	283 898	584 090	389 662	379 033	768 695
9	88 422	96 577	184 999	292 419	275 968	568 387	380 841	372 545	753 386
10	87 795	98 531	186 326	281 915	265 602	547 517	369 710	364 133	733 843
11	87 549	100 540	188 089	270 616	254 595	525 211	358 165	355 135	713 300
12	87 649	102 096	189 745	255 742	240 119	495 861	343 391	342 215	685 606
13	88 042	102 847	190 889	241 219	226 067	467 286	329 261	328 914	658 175
14	88 619	102 904	191 523	230 710	215 732	446 442	319 329	318 636	637 965
15	89 230	102 916	192 146	222 195	206 686	428 881	311 425	309 602	621 027
16	89 768	102 838	192 606	210 354	194 212	404 566	300 122	297 050	597 172
17	90 185	101 928	192 113	195 809	180 301	376 110	285 994	282 229	568 223
18	90 398	99 981	190 379	184 856	171 638	356 494	275 254	271 619	546 873
19	90 307	97 253	187 560	172 796	163 628	336 424	263 103	260 881	523 984
20	90 290	94 063	184 353	156 969	153 337	310 306	247 259	247 400	494 659
21	89 871	90 875	180 746	144 002	146 717	290 719	233 873	237 592	471 465
22	88 081	87 954	176 035	131 092	140 960	272 052	219 173	228 914	448 087
23	84 523	85 537	170 060	117 141	133 664	250 805	201 664	219 201	420 865
24	79 695	83 449	163 144	109 669	132 384	242 053	189 364	215 833	405 197
25	74 386	81 473	155 859	106 894	137 403	244 297	181 280	218 876	400 156
26	69 388	79 219	148 607	102 701	138 549	241 250	172 089	217 768	389 857
27	64 922	76 467	141 389	96 700	133 348	230 048	161 622	209 815	371 437
28	61 363	73 035	134 398	91 568	128 008	219 576	152 931	201 043	353 974
29	58 555	69 168	127 723	84 703	118 714	203 417	143 258	187 882	331 140
30	55 758	65 021	120 779	77 756	109 545	187 301	133 514	174 566	308 080
31	52 972	61 151	114 123	74 155	105 596	179 751	127 127	166 747	293 874
32	50 963	58 078	109 041	72 628	104 152	176 780	123 591	162 230	285 821
33	49 914	56 130	106 044	70 830	102 502	173 332	120 744	158 632	279 376
34	49 542	54 967	104 509	69 754	102 074	171 828	119 296	157 041	276 337
35	49 584	54 192	103 776	72 337	105 616	177 953	121 921	159 808	281 729
36	49 473	53 132	102 605	72 775	105 437	178 212	122 248	158 569	280 817
37	48 765	51 370	100 135	70 668	100 974	171 642	119 433	152 344	271 777
38	47 137	48 565	95 702	70 197	97 708	167 905	117 334	146 273	263 607
39	44 850	45 051	89 901	68 641	93 141	161 782	113 491	138 192	251 683
40	42 341	41 292	83 633	63 769	84 449	148 218	106 110	125 741	231 851
41	40 076	37 906	77 982	61 220	79 509	140 729	101 296	117 415	218 711
42	38 163	35 179	73 342	60 381	78 391	138 772	98 544	113 570	212 114
43	36 792	33 403	70 195	57 392	74 916	132 308	94 184	108 319	202 503
44	35 781	32 315	68 096	56 490	73 897	130 387	92 271	106 212	198 483

Ages	2027								
	Urbain			Rural			Ensemble		
	Homme	Femme	Ensemble	Homme	Femme	Ensemble	Homme	Femme	Ensemble
45	34 958	31 547	66 505	56 937	73 998	130 935	91 895	105 545	197 440
46	33 923	30 594	64 517	55 253	71 418	126 671	89 176	102 012	191 188
47	32 377	29 225	61 602	52 429	67 185	119 614	84 806	96 410	181 216
48	30 113	27 204	57 317	51 235	64 444	115 679	81 348	91 648	172 996
49	27 373	24 768	52 141	49 044	60 401	109 445	76 417	85 169	161 586
50	24 445	22 191	46 636	44 518	53 266	97 784	68 963	75 457	144 420
51	21 798	19 945	41 743	41 720	48 742	90 462	63 518	68 687	132 205
52	19 719	18 323	38 042	40 543	46 993	87 536	60 262	65 316	125 578
53	18 453	17 559	36 012	38 062	44 026	82 088	56 515	61 585	118 100
54	17 790	17 416	35 206	36 695	42 513	79 208	54 485	59 929	114 414
55	17 354	17 555	34 909	35 946	42 502	78 448	53 300	60 057	113 357
56	16 805	17 537	34 342	34 521	41 488	76 009	51 326	59 025	110 351
57	16 111	17 165	33 276	33 307	39 712	73 019	49 418	56 877	106 295
58	15 140	16 231	31 371	32 931	38 969	71 900	48 071	55 200	103 271
59	13 987	14 909	28 896	32 170	37 895	70 065	46 157	52 804	98 961
60	12 822	13 471	26 293	28 429	33 043	61 472	41 251	46 514	87 765
61	11 809	12 244	24 053	25 851	29 500	55 351	37 660	41 744	79 404
62	10 962	11 345	22 307	25 454	29 082	54 536	36 416	40 427	76 843
63	10 338	10 918	21 256	23 828	27 345	51 173	34 166	38 263	72 429
64	9 875	10 821	20 696	22 828	26 296	49 124	32 703	37 117	69 820
65	9 503	10 874	20 377	23 545	27 870	51 415	33 048	38 744	71 792
66	9 094	10 796	19 890	23 104	27 886	50 990	32 198	38 682	70 880
67	8 561	10 427	18 988	21 233	25 416	46 649	29 794	35 843	65 637
68	7 838	9 627	17 465	20 754	24 565	45 319	28 592	34 192	62 784
69	6 989	8 533	15 522	19 724	22 944	42 668	26 713	31 477	58 190
70	6 119	7 354	13 473	16 824	18 685	35 509	22 943	26 039	48 982
71	5 341	6 324	11 665	14 833	15 694	30 527	20 174	22 018	42 192
72	4 687	5 522	10 209	14 230	14 916	29 146	18 917	20 438	39 355
73	4 209	5 052	9 261	12 892	13 397	26 289	17 101	18 449	35 550
74	3 868	4 835	8 703	11 837	12 271	24 108	15 705	17 106	32 811
75	3 576	4 637	8 213	11 821	12 903	24 724	15 397	17 540	32 937
76	3 351	4 558	7 909	11 302	12 814	24 116	14 653	17 372	32 025
77	3 122	4 431	7 553	10 247	11 599	21 846	13 369	16 030	29 399
78	2 844	4 161	7 005	9 399	10 608	20 007	12 243	14 769	27 012
79	2 471	3 652	6 123	8 455	9 584	18 039	10 926	13 236	24 162
80+	10 959	16 007	26 966	41 091	50 014	91 105	52 050	66 021	118 071
Total	3 838 375	4 074 888	7 913 263	8 548 585	9 075 346	17 623 931	12 386 960	13 150 234	25 537 194

Ages	2028								
	Urbain			Rural			Ensemble		
	Homme	Femme	Ensemble	Homme	Femme	Ensemble	Homme	Femme	Ensemble
0	130 586	127 767	258 353	321 792	307 203	628 995	452 378	434 970	887 348
1	117 488	115 442	232 930	322 725	308 684	631 409	440 213	424 126	864 339
2	110 207	108 323	218 530	321 238	307 597	628 835	431 445	415 920	847 365
3	106 423	104 455	210 878	317 142	304 202	621 344	423 565	408 657	832 222
4	104 069	102 041	206 110	312 238	299 966	612 204	416 307	402 007	818 314
5	98 925	99 264	198 189	310 424	296 369	606 793	409 349	395 633	804 982
6	96 099	97 823	193 922	306 202	291 335	597 537	402 301	389 158	791 459
7	94 095	97 600	191 695	300 853	284 790	585 643	394 948	382 390	777 338
8	92 853	98 555	191 408	296 134	278 685	574 819	388 987	377 240	766 227
9	92 274	100 482	192 756	296 631	277 954	574 585	388 905	378 436	767 341
10	92 217	102 998	195 215	288 001	269 025	557 026	380 218	372 023	752 241
11	92 504	105 561	198 065	276 687	258 108	534 795	369 191	363 669	732 860
12	92 942	107 564	200 506	264 744	247 139	511 883	357 686	354 703	712 389
13	93 382	108 590	201 972	249 494	233 198	482 692	342 876	341 788	684 664
14	93 806	108 777	202 583	234 828	219 689	454 517	328 634	328 466	657 100
15	94 147	108 889	203 036	224 392	209 254	433 646	318 539	318 143	636 682
16	94 499	108 905	203 404	215 960	200 155	416 115	310 459	309 060	619 519
17	94 971	107 992	202 963	204 023	188 478	392 501	298 994	296 470	595 464
18	95 582	105 934	201 516	189 136	175 687	364 823	284 718	281 621	566 339
19	96 109	103 004	199 113	177 719	167 977	345 696	273 828	270 981	544 809
20	96 799	99 580	196 379	164 735	160 636	325 371	261 534	260 216	521 750
21	96 919	96 140	193 059	148 657	150 577	299 234	245 576	246 717	492 293
22	95 318	92 912	188 230	136 794	143 978	280 772	232 112	236 890	469 002
23	91 461	90 137	181 598	125 935	138 065	264 000	217 396	228 202	445 598
24	85 975	87 662	173 637	113 960	130 830	244 790	199 935	218 492	418 427
25	79 881	85 251	165 132	107 815	129 870	237 685	187 696	215 121	402 817
26	74 174	82 589	156 763	105 492	135 558	241 050	179 666	218 147	397 813
27	69 091	79 572	148 663	101 443	137 462	238 905	170 534	217 034	387 568
28	65 084	76 078	141 162	95 050	133 019	228 069	160 134	209 097	369 231
29	61 957	72 288	134 245	89 549	128 057	217 606	151 506	200 345	351 851
30	58 879	68 295	127 174	83 026	118 925	201 951	141 905	187 220	329 125
31	55 771	64 533	120 304	76 468	109 409	185 877	132 239	173 942	306 181
32	53 407	61 439	114 846	72 514	104 707	177 221	125 921	166 146	292 067
33	51 948	59 277	111 225	70 491	102 365	172 856	122 439	161 642	284 081
34	51 152	57 769	108 921	68 488	100 284	168 772	119 640	158 053	277 693
35	50 739	56 592	107 331	67 494	99 874	167 368	118 233	156 466	274 699
36	50 256	55 203	105 459	70 627	104 019	174 646	120 883	159 222	280 105
37	49 404	53 278	102 682	71 836	104 702	176 538	121 240	157 980	279 220
38	47 933	50 542	98 475	70 528	101 218	171 746	118 461	151 760	270 221
39	46 014	47 258	93 272	70 373	98 430	168 803	116 387	145 688	262 075
40	43 980	43 799	87 779	68 590	93 809	162 399	112 570	137 608	250 178
41	42 124	40 646	82 770	63 106	84 531	147 637	105 230	125 177	230 407
42	40 443	38 004	78 447	60 001	78 859	138 860	100 444	116 863	217 307
43	39 036	36 095	75 131	58 676	76 922	135 598	97 712	113 017	210 729

Ages	2028								
	Urbain			Rural			Ensemble		
	Homme	Femme	Ensemble	Homme	Femme	Ensemble	Homme	Femme	Ensemble
44	37 798	34 720	72 518	55 583	73 059	128 642	93 381	107 779	201 160
45	36 681	33 602	70 283	54 803	72 073	126 876	91 484	105 675	197 159
46	35 418	32 360	67 778	55 694	72 644	128 338	91 112	105 004	196 116
47	33 745	30 813	64 558	54 658	70 660	125 318	88 403	101 473	189 876
48	31 509	28 783	60 292	52 533	67 092	119 625	84 042	95 875	179 917
49	28 902	26 451	55 353	51 675	64 654	116 329	80 577	91 105	171 682
50	26 149	24 033	50 182	49 493	60 590	110 083	75 642	84 623	160 265
51	23 615	21 889	45 504	44 593	53 042	97 635	68 208	74 931	143 139
52	21 526	20 236	41 762	41 250	47 937	89 187	62 776	68 173	130 949
53	20 074	19 256	39 330	39 450	45 541	84 991	59 524	64 797	124 321
54	19 106	18 769	37 875	36 690	42 302	78 992	55 796	61 071	116 867
55	18 310	18 505	36 815	35 464	40 900	76 364	53 774	59 405	113 179
56	17 455	18 150	35 605	35 129	41 358	76 487	52 584	59 508	112 092
57	16 580	17 592	34 172	34 027	40 862	74 889	50 607	58 454	109 061
58	15 609	16 688	32 297	33 075	39 599	72 674	48 684	56 287	104 971
59	14 582	15 550	30 132	32 725	39 028	71 753	47 307	54 578	101 885
60	13 595	14 362	27 957	31 768	37 791	69 559	45 363	52 153	97 516
61	12 713	13 326	26 039	27 763	32 556	60 319	40 476	45 882	86 358
62	11 905	12 495	24 400	24 984	28 627	53 611	36 889	41 122	78 011
63	11 186	11 951	23 137	24 425	27 815	52 240	35 611	39 766	75 377
64	10 533	11 609	22 142	22 817	25 966	48 783	33 350	37 575	70 925
65	9 937	11 365	21 302	21 924	25 016	46 940	31 861	36 381	68 242
66	9 349	11 050	20 399	22 781	26 849	49 630	32 130	37 899	70 029
67	8 715	10 563	19 278	22 513	27 190	49 703	31 228	37 753	68 981
68	8 004	9 821	17 825	20 813	25 069	45 882	28 817	34 890	63 707
69	7 249	8 903	16 152	20 321	24 285	44 606	27 570	33 188	60 758
70	6 503	7 952	14 455	19 169	22 501	41 670	25 672	30 453	56 125
71	5 817	7 095	12 912	16 147	18 007	34 154	21 964	25 102	47 066
72	5 195	6 352	11 547	14 036	14 790	28 826	19 231	21 142	40 373
73	4 656	5 778	10 434	13 293	13 761	27 054	17 949	19 539	37 488
74	4 192	5 339	9 531	11 949	12 216	24 165	16 141	17 555	33 696
75	3 818	5 031	8 849	10 920	11 162	22 082	14 738	16 193	30 931
76	3 464	4 727	8 191	10 895	11 782	22 677	14 359	16 509	30 868
77	3 126	4 391	7 517	10 445	11 854	22 299	13 571	16 245	29 816
78	2 784	3 963	6 747	9 502	10 919	20 421	12 286	14 882	27 168
79	2 415	3 387	5 802	8 740	10 213	18 953	11 155	13 600	24 755
80+	11 573	16 945	28 518	42 111	51 351	93 462	53 684	68 296	121 980
Total	4 034 711	4 278 707	8 313 418	8 706 169	9 232 662	17 938 831	12 740 880	13 511 369	26 252 249

Ages	2029								
	Urbain			Rural			Ensemble		
	Homme	Femme	Ensemble	Homme	Femme	Ensemble	Homme	Femme	Ensemble
0	135 153	132 263	267 416	322 521	307 770	630 291	457 674	440 033	897 707
1	121 597	119 505	241 102	324 280	309 972	634 252	445 877	429 477	875 354
2	114 062	112 135	226 197	323 162	309 241	632 403	437 224	421 376	858 600
3	110 145	108 131	218 276	319 127	305 911	625 038	429 272	414 042	843 314
4	107 708	105 633	213 341	314 165	301 623	615 788	421 873	407 256	829 129
5	101 989	102 223	204 212	312 956	298 692	611 648	414 945	400 915	815 860
6	99 035	100 777	199 812	309 182	293 975	603 157	408 217	394 752	802 969
7	97 102	100 706	197 808	304 213	287 703	591 916	401 315	388 409	789 724
8	96 163	101 970	198 133	297 930	279 770	577 700	394 093	381 740	775 833
9	96 092	104 337	200 429	292 166	272 333	564 499	388 258	376 670	764 928
10	96 654	107 370	204 024	291 638	270 556	562 194	388 292	377 926	766 218
11	97 520	110 452	207 972	282 183	261 116	543 299	379 703	371 568	751 271
12	98 321	112 889	211 210	270 393	250 355	520 748	368 714	363 244	731 958
13	98 803	114 204	213 007	258 365	240 073	498 438	357 168	354 277	711 445
14	99 047	114 565	213 612	243 198	226 774	469 972	342 245	341 339	683 584
15	99 085	114 800	213 885	228 758	213 175	441 933	327 843	327 975	655 818
16	99 231	114 933	214 164	218 342	202 671	421 013	317 573	317 604	635 177
17	99 752	114 104	213 856	209 571	194 372	403 943	309 323	308 476	617 799
18	100 782	112 102	212 884	196 920	183 751	380 671	297 702	295 853	593 555
19	101 963	109 184	211 147	181 319	171 795	353 114	283 282	280 979	564 261
20	103 406	105 808	209 214	168 838	164 503	333 341	272 244	270 311	542 555
21	104 108	102 346	206 454	155 715	157 174	312 889	259 823	259 520	519 343
22	102 729	98 826	201 555	141 063	147 183	288 246	243 792	246 009	489 801
23	98 588	95 410	193 998	131 720	140 764	272 484	230 308	236 174	466 482
24	92 448	92 073	184 521	123 182	135 413	258 595	215 630	227 486	443 116
25	85 553	88 626	174 179	112 692	129 160	241 852	198 245	217 786	416 031
26	79 129	85 061	164 190	106 945	129 352	236 297	186 074	214 413	400 487
27	73 473	81 600	155 073	104 626	135 825	240 451	178 099	217 425	395 524
28	69 137	78 309	147 446	99 891	138 002	237 893	169 028	216 311	385 339
29	65 852	75 169	141 021	92 844	133 223	226 067	158 696	208 392	367 088
30	62 692	72 044	134 736	87 443	127 620	215 063	150 135	199 664	349 799
31	59 420	68 967	128 387	81 191	117 608	198 799	140 611	186 575	327 186
32	56 724	66 120	122 844	74 300	107 213	181 513	131 024	173 333	304 357
33	54 694	63 560	118 254	70 076	101 999	172 075	124 770	165 559	290 329
34	53 182	61 212	114 394	68 157	99 855	168 012	121 339	161 067	282 406
35	51 962	59 013	110 975	66 624	98 474	165 098	118 586	157 487	276 073
36	50 810	56 805	107 615	66 410	99 097	165 507	117 220	155 902	273 122
37	49 650	54 464	104 114	70 241	104 180	174 421	119 891	158 644	278 535
38	48 369	51 902	100 271	71 902	105 489	177 391	120 271	157 391	277 662
39	46 992	49 199	96 191	70 527	101 971	172 498	117 519	151 170	268 689
40	45 663	46 484	92 147	69 801	98 606	168 407	115 464	145 090	260 554
41	44 393	43 903	88 296	67 277	93 107	160 384	111 670	137 010	248 680
42	43 027	41 512	84 539	61 343	83 091	144 434	104 370	124 603	228 973
43	41 523	39 378	80 901	58 090	76 928	135 018	99 613	116 306	215 919
44	39 896	37 444	77 340	57 004	75 022	132 026	96 900	112 466	209 366

Ages	2029								
	Urbain			Rural			Ensemble		
	Homme	Femme	Ensemble	Homme	Femme	Ensemble	Homme	Femme	Ensemble
45	38 287	35 641	73 928	54 312	71 603	125 915	92 599	107 244	199 843
46	36 649	33 848	70 497	54 065	71 295	125 360	90 714	105 143	195 857
47	34 789	31 998	66 787	55 549	72 462	128 011	90 338	104 460	194 798
48	32 648	30 033	62 681	54 978	70 888	125 866	87 626	100 921	188 547
49	30 328	28 021	58 349	52 935	67 296	120 231	83 263	95 317	178 580
50	27 938	26 025	53 963	51 843	64 506	116 349	79 781	90 531	170 312
51	25 667	24 187	49 854	49 173	59 859	109 032	74 840	84 046	158 886
52	23 652	22 613	46 265	43 781	51 767	95 548	67 433	74 380	141 813
53	22 001	21 377	43 378	40 022	46 263	86 285	62 023	67 640	129 663
54	20 643	20 407	41 050	38 140	43 858	81 998	58 783	64 265	123 048
55	19 380	19 566	38 946	35 699	40 980	76 679	55 079	60 546	115 625
56	18 138	18 738	36 876	34 923	40 133	75 056	53 061	58 871	111 932
57	17 028	17 915	34 943	34 831	41 026	75 857	51 859	58 941	110 800
58	16 049	17 049	33 098	33 818	40 808	74 626	49 867	57 857	107 724
59	15 175	16 162	31 337	32 746	39 500	72 246	47 921	55 662	103 583
60	14 400	15 311	29 711	32 105	38 603	70 708	46 505	53 914	100 419
61	13 668	14 529	28 197	30 859	36 927	67 786	44 527	51 456	95 983
62	12 910	13 793	26 703	26 752	31 415	58 167	39 662	45 208	84 870
63	12 085	13 105	25 190	23 999	27 351	51 350	36 084	40 456	76 540
64	11 221	12 454	23 675	23 551	26 604	50 155	34 772	39 058	73 830
65	10 377	11 834	22 211	22 123	25 006	47 129	32 500	36 840	69 340
66	9 591	11 223	20 814	21 391	24 375	45 766	30 982	35 598	66 580
67	8 847	10 591	19 438	22 324	26 408	48 732	31 171	36 999	68 170
68	8 153	9 924	18 077	22 062	26 838	48 900	30 215	36 762	66 977
69	7 503	9 234	16 737	20 294	24 643	44 937	27 797	33 877	61 674
70	6 898	8 573	15 471	19 608	23 549	43 157	26 506	32 122	58 628
71	6 316	7 941	14 257	18 274	21 429	39 703	24 590	29 370	53 960
72	5 732	7 287	13 019	15 217	16 826	32 043	20 949	24 113	45 062
73	5 133	6 603	11 736	13 122	13 619	26 741	18 255	20 222	38 477
74	4 540	5 916	10 456	12 411	12 685	25 096	16 951	18 601	35 552
75	4 077	5 475	9 552	11 079	11 151	22 230	15 156	16 626	31 782
76	3 588	4 911	8 499	10 164	10 337	20 501	13 752	15 248	29 000
77	3 137	4 340	7 477	10 169	11 108	21 277	13 306	15 448	28 754
78	2 731	3 748	6 479	9 749	11 343	21 092	12 480	15 091	27 571
79	2 376	3 124	5 500	8 827	10 588	19 415	11 203	13 712	24 915
80+	12 200	17 919	30 119	43 109	52 687	95 796	55 309	70 606	125 915
Total	4 237 479	4 488 933	8 726 412	8 862 295	9 388 223	18 250 518	13 099 774	13 877 156	26 976 930

Ages	2030								
	Urbain			Rural			Ensemble		
	Homme	Femme	Ensemble	Homme	Femme	Ensemble	Homme	Femme	Ensemble
0	139 794	136 854	276 648	323 142	308 210	631 352	462 936	445 064	908 000
1	125 773	123 652	249 425	325 669	311 079	636 748	451 442	434 731	886 173
2	117 978	116 027	234 005	325 023	310 799	635 822	443 001	426 826	869 827
3	113 927	111 884	225 811	321 196	307 680	628 876	435 123	419 564	854 687
4	111 407	109 298	220 705	316 225	303 391	619 616	427 632	412 689	840 321
5	105 501	105 757	211 258	315 049	300 445	615 494	420 550	406 202	826 752
6	102 517	104 398	206 915	311 327	295 667	606 994	413 844	400 065	813 909
7	100 623	104 421	205 044	306 632	289 608	596 240	407 255	394 029	801 284
8	99 790	105 754	205 544	300 688	282 027	582 715	400 478	387 781	788 259
9	99 886	108 162	208 048	293 496	273 026	566 522	393 382	381 188	774 570
10	100 659	111 240	211 899	287 009	264 944	551 953	387 668	376 184	763 852
11	101 756	114 436	216 192	286 030	263 046	549 076	387 786	377 482	765 268
12	102 784	117 130	219 914	276 447	254 019	530 466	379 231	371 149	750 380
13	103 469	118 884	222 353	264 730	243 939	508 669	368 199	362 823	731 022
14	103 900	119 799	223 699	252 633	234 029	486 662	356 533	353 828	710 361
15	104 104	120 621	224 725	237 343	220 226	457 569	341 447	340 847	682 294
16	104 427	121 252	225 679	222 448	206 185	428 633	326 875	327 437	654 312
17	105 177	120 756	225 933	211 260	196 265	407 525	316 437	317 021	633 458
18	106 505	118 856	225 361	201 517	188 997	390 514	308 022	307 853	615 875
19	108 017	115 845	223 862	188 231	179 355	367 586	296 248	295 200	591 448
20	109 803	112 384	222 187	171 885	167 921	339 806	281 688	280 305	561 993
21	110 777	108 812	219 589	159 741	160 798	320 539	270 518	269 610	540 128
22	109 509	104 926	214 435	148 502	153 875	302 377	258 011	258 801	516 812
23	105 266	100 823	206 089	136 701	144 464	281 165	241 967	245 287	487 254
24	98 858	96 605	195 463	129 656	138 849	268 505	228 514	235 454	463 968
25	91 613	92 082	183 695	122 290	134 691	256 981	213 903	226 773	440 676
26	84 835	87 569	172 404	111 768	129 517	241 285	196 603	217 086	413 689
27	78 839	83 674	162 513	105 659	130 041	235 700	184 498	213 715	398 213
28	74 210	80 671	154 881	102 370	136 045	238 415	176 580	216 716	393 296
29	70 652	78 317	148 969	96 921	137 285	234 206	167 573	215 602	383 175
30	67 262	76 230	143 492	90 050	131 475	221 525	157 312	207 705	365 017
31	63 709	73 976	137 685	85 114	125 024	210 138	148 823	199 000	347 823
32	60 562	71 412	131 974	78 815	114 534	193 349	139 377	185 946	325 323
33	57 854	68 349	126 203	72 011	104 390	176 401	129 865	172 739	302 604
34	55 532	64 956	120 488	68 139	100 030	168 169	123 671	164 986	288 657
35	53 403	61 487	114 890	66 885	99 018	165 903	120 288	160 505	280 793
36	51 470	58 258	109 728	66 111	98 676	164 787	117 581	156 934	274 515
37	49 909	55 387	105 296	66 343	99 960	166 303	116 252	155 347	271 599
38	48 750	53 014	101 764	70 188	105 053	175 241	118 938	158 067	277 005
39	47 866	51 009	98 875	71 467	105 787	177 254	119 333	156 796	276 129
40	47 193	49 183	96 376	69 410	101 382	170 792	116 603	150 565	267 168
41	46 469	47 288	93 757	68 093	97 188	165 281	114 562	144 476	259 038
42	45 413	45 219	90 632	65 378	91 180	156 558	110 791	136 399	247 190
43	43 850	42 864	86 714	59 680	81 161	140 841	103 530	124 025	227 555
44	41 904	40 325	82 229	56 898	75 427	132 325	98 802	115 752	214 554

Ages	2030								
	Urbain			Rural			Ensemble		
	Homme	Femme	Ensemble	Homme	Femme	Ensemble	Homme	Femme	Ensemble
45	39 892	37 779	77 671	56 218	74 142	130 360	96 110	111 921	208 031
46	37 959	35 400	73 359	53 874	71 315	125 189	91 833	106 715	198 548
47	35 958	33 226	69 184	53 995	71 382	125 377	89 953	104 608	194 561
48	33 909	31 332	65 241	55 651	72 571	128 222	89 560	103 903	193 463
49	31 839	29 662	61 501	54 994	70 684	125 678	86 833	100 346	187 179
50	29 759	28 113	57 872	52 698	66 615	119 313	82 457	94 728	177 185
51	27 714	26 596	54 310	51 240	63 329	114 569	78 954	89 925	168 879
52	25 762	25 114	50 876	48 253	58 325	106 578	74 015	83 439	157 454
53	23 941	23 636	47 577	42 703	50 172	92 875	66 644	73 808	140 452
54	22 250	22 190	44 440	39 016	44 902	83 918	61 266	67 092	128 358
55	20 591	20 783	41 374	37 452	42 938	80 390	58 043	63 721	121 764
56	19 015	19 493	38 508	35 346	40 517	75 863	54 361	60 010	114 371
57	17 689	18 397	36 086	34 650	39 922	74 572	52 339	58 319	110 658
58	16 669	17 542	34 211	34 444	40 806	75 250	51 113	58 348	109 461
59	15 879	16 865	32 744	33 218	40 359	73 577	49 097	57 224	106 321
60	15 230	16 304	31 534	31 889	38 691	70 580	47 119	54 995	102 114
61	14 579	15 734	30 313	31 081	37 470	68 551	45 660	53 204	98 864
62	13 834	15 068	28 902	29 815	35 642	65 457	43 649	50 710	94 359
63	12 916	14 240	27 156	25 894	30 247	56 141	38 810	44 487	83 297
64	11 887	13 301	25 188	23 356	26 445	49 801	35 243	39 746	74 989
65	10 853	12 338	23 191	23 044	25 966	49 010	33 897	38 304	72 201
66	9 915	11 454	21 369	21 699	24 601	46 300	31 614	36 055	67 669
67	9 082	10 687	19 769	20 983	24 074	45 057	30 065	34 761	64 826
68	8 390	10 085	18 475	21 780	25 953	47 733	30 170	36 038	66 208
69	7 806	9 598	17 404	21 352	26 107	47 459	29 158	35 705	64 863
70	7 294	9 196	16 490	19 441	23 603	43 044	26 735	32 799	59 534
71	6 780	8 762	15 542	18 621	22 228	40 849	25 401	30 990	56 391
72	6 216	8 188	14 404	17 252	20 036	37 288	23 468	28 224	51 692
73	5 565	7 406	12 971	14 333	15 669	30 002	19 898	23 075	42 973
74	4 869	6 498	11 367	12 381	12 761	25 142	17 250	19 259	36 509
75	4 338	5 934	10 272	11 589	11 690	23 279	15 927	17 624	33 551
76	3 743	5 137	8 880	10 407	10 528	20 935	14 150	15 665	29 815
77	3 201	4 353	7 554	9 549	9 922	19 471	12 750	14 275	27 025
78	2 737	3 612	6 349	9 507	10 746	20 253	12 244	14 358	26 602
79	2 377	2 944	5 321	9 010	10 970	19 980	11 387	13 914	25 301
80+	12 806	18 869	31 675	43 957	53 851	97 808	56 763	72 720	129 483
Total	4 446 746	4 705 682	9 152 428	9 016 862	9 541 887	18 558 749	13 463 608	14 247 569	27 711 177

Ages	2031								
	Urbain			Rural			Ensemble		
	Homme	Femme	Ensemble	Homme	Femme	Ensemble	Homme	Femme	Ensemble
0	142 912	140 010	282 922	330 173	314 777	644 950	473 085	454 787	927 872
1	128 578	126 504	255 082	328 360	313 454	641 814	456 938	439 958	896 896
2	120 610	118 703	239 313	328 059	313 482	641 541	448 669	432 185	880 854
3	116 468	114 465	230 933	324 497	310 618	635 115	440 965	425 083	866 048
4	113 892	111 819	225 711	319 638	306 441	626 079	433 530	418 260	851 790
5	107 764	108 133	215 897	318 581	303 541	622 122	426 345	411 674	838 019
6	104 771	106 843	211 614	314 707	298 540	613 247	419 478	405 383	824 861
7	102 880	106 891	209 771	310 027	292 475	602 502	412 907	399 366	812 273
8	102 047	108 163	210 210	304 391	285 258	589 649	406 438	393 421	799 859
9	102 140	110 435	212 575	297 642	276 810	574 452	399 782	387 245	787 027
10	102 928	113 366	216 294	289 877	267 352	557 229	392 805	380 718	773 523
11	104 098	116 508	220 606	283 082	259 252	542 334	387 180	375 760	762 940
12	105 299	119 375	224 674	282 021	257 699	539 720	387 320	377 074	764 394
13	106 283	121 602	227 885	272 435	249 134	521 569	378 718	370 736	749 454
14	107 104	123 191	230 295	260 460	239 189	499 649	367 564	362 380	729 944
15	107 723	124 736	232 459	248 005	228 600	476 605	355 728	353 336	709 064
16	108 440	125 992	234 432	232 029	214 314	446 343	340 469	340 306	680 775
17	109 562	125 994	235 556	216 173	200 861	417 034	325 735	326 855	652 590
18	111 220	124 395	235 615	203 915	192 005	395 920	315 135	316 400	631 535
19	113 015	121 510	234 525	193 543	185 686	379 229	306 558	307 196	613 754
20	115 077	118 212	233 289	179 558	176 304	355 862	294 635	294 516	589 151
21	116 290	114 759	231 049	163 661	164 841	328 502	279 951	279 600	559 551
22	115 156	110 624	225 780	153 535	158 260	311 795	268 691	268 884	537 575
23	110 912	105 808	216 720	145 246	152 259	297 505	256 158	258 067	514 225
24	104 395	100 573	204 968	135 758	143 989	279 747	240 153	244 562	484 715
25	96 963	94 791	191 754	129 800	139 946	269 746	226 763	234 737	461 500
26	89 975	89 179	179 154	122 250	136 888	259 138	212 225	226 067	438 292
27	83 776	84 785	168 561	111 231	131 610	242 841	195 007	216 395	411 402
28	78 981	82 130	161 111	103 991	130 899	234 890	182 972	213 029	396 001
29	75 263	80 708	155 971	99 850	135 312	235 162	175 113	216 020	391 133
30	71 763	79 841	151 604	94 408	135 071	229 479	166 171	214 912	381 083
31	68 034	78 550	146 584	87 954	128 484	216 438	155 988	207 034	363 022
32	64 465	76 333	140 798	83 107	122 020	205 127	147 572	198 353	345 925
33	61 010	72 720	133 730	77 189	112 612	189 801	138 199	185 332	323 531
34	57 741	68 159	125 900	71 016	104 002	175 018	128 757	172 161	300 918
35	54 530	63 266	117 796	68 091	101 161	169 252	122 621	164 427	287 048
36	51 665	58 893	110 558	67 622	101 063	168 685	119 287	159 956	279 243
37	49 602	55 450	105 052	67 020	100 939	167 959	116 622	156 389	273 011
38	48 541	53 337	101 878	66 782	101 457	168 239	115 323	154 794	270 117
39	48 185	52 175	100 360	69 832	105 307	175 139	118 017	157 482	275 499
40	48 223	51 415	99 638	70 197	104 770	174 967	118 420	156 185	274 605
41	48 081	50 353	98 434	67 626	99 591	167 217	115 707	149 944	265 651
42	47 351	48 686	96 037	66 329	95 163	161 492	113 680	143 849	257 529
43	45 714	46 089	91 803	64 216	89 695	153 911	109 930	135 784	245 714
44	43 411	42 857	86 268	59 299	80 591	139 890	102 710	123 448	226 158

Ages	2031								
	Urbain			Rural			Ensemble		
	Homme	Femme	Ensemble	Homme	Femme	Ensemble	Homme	Femme	Ensemble
45	40 953	39 454	80 407	57 059	75 749	132 808	98 012	115 203	213 215
46	38 699	36 406	75 105	56 637	74 974	131 611	95 336	111 380	206 716
47	36 565	33 881	70 446	54 512	72 301	126 813	91 077	106 182	197 259
48	34 661	32 110	66 771	54 528	71 950	126 478	89 189	104 060	193 249
49	32 924	30 897	63 821	55 841	72 425	128 266	88 765	103 322	192 087
50	31 251	29 925	61 176	54 760	69 813	124 573	86 011	99 738	185 749
51	29 516	28 838	58 354	52 103	65 267	117 370	81 619	94 105	175 724
52	27 692	27 521	55 213	50 411	61 766	112 177	78 103	89 287	167 390
53	25 734	25 820	51 554	47 439	56 990	104 429	73 173	82 810	155 983
54	23 719	23 880	47 599	42 131	49 341	91 472	65 850	73 221	139 071
55	21 667	21 876	43 543	38 842	44 658	83 500	60 509	66 534	127 043
56	19 765	20 101	39 866	37 537	43 065	80 602	57 302	63 166	120 468
57	18 226	18 723	36 949	35 407	40 732	76 139	53 633	59 455	113 088
58	17 171	17 883	35 054	34 425	39 857	74 282	51 596	57 740	109 336
59	16 470	17 432	33 902	33 865	40 287	74 152	50 335	57 719	108 054
60	15 953	17 179	33 132	32 334	39 369	71 703	48 287	56 548	104 835
61	15 384	16 834	32 218	30 890	37 446	68 336	46 274	54 280	100 554
62	14 646	16 238	30 884	30 125	36 206	66 331	44 771	52 444	97 215
63	13 621	15 249	28 870	29 106	34 665	63 771	42 727	49 914	92 641
64	12 407	13 994	26 401	25 512	29 723	55 235	37 919	43 717	81 636
65	11 159	12 649	23 808	23 207	26 339	49 546	34 366	38 988	73 354
66	10 050	11 462	21 512	22 934	26 036	48 970	32 984	37 498	70 482
67	9 126	10 555	19 681	21 562	24 663	46 225	30 688	35 218	65 906
68	8 460	10 042	18 502	20 647	23 826	44 473	29 107	33 868	62 975
69	7 983	9 804	17 787	21 141	25 210	46 351	29 124	35 014	64 138
70	7 611	9 717	17 328	20 445	24 864	45 309	28 056	34 581	62 637
71	7 206	9 530	16 736	18 425	22 126	40 551	25 631	31 656	57 287
72	6 689	9 068	15 757	17 564	20 726	38 290	24 253	29 794	54 047
73	5 992	8 201	14 193	16 313	18 819	35 132	22 305	27 020	49 325
74	5 184	7 067	12 251	13 630	14 920	28 550	18 814	21 987	40 801
75	4 584	6 378	10 962	11 633	11 879	23 512	16 217	18 257	34 474
76	3 869	5 335	9 204	11 010	11 280	22 290	14 879	16 615	31 494
77	3 222	4 329	7 551	9 906	10 344	20 250	13 128	14 673	27 801
78	2 691	3 439	6 130	9 048	9 837	18 885	11 739	13 276	25 015
79	2 327	2 743	5 070	8 853	10 502	19 355	11 180	13 245	24 425
80+	13 234	19 561	32 795	44 967	55 187	100 154	58 201	74 748	132 949
Total	4 609 249	4 872 449	9 481 698	9 227 932	9 754 864	18 982 796	13 837 181	14 627 313	28 464 494

Ages	2032								
	Urbain			Rural			Ensemble		
	Homme	Femme	Ensemble	Homme	Femme	Ensemble	Homme	Femme	Ensemble
0	146 379	143 533	289 912	337 361	321 455	658 816	483 740	464 988	948 728
1	131 697	129 687	261 384	335 503	320 146	655 649	467 200	449 833	917 033
2	123 536	121 689	245 225	330 715	315 830	646 545	454 251	437 519	891 770
3	119 293	117 345	236 638	327 396	313 166	640 562	446 689	430 511	877 200
4	116 655	114 633	231 288	322 757	309 196	631 953	439 412	423 829	863 241
5	110 120	110 630	220 750	322 153	306 654	628 807	432 273	417 284	849 557
6	107 086	109 340	216 426	318 212	301 547	619 759	425 298	410 887	836 185
7	105 155	109 357	214 512	313 406	295 356	608 762	418 561	404 713	823 274
8	104 258	110 530	214 788	307 849	288 251	596 100	412 107	398 781	810 888
9	104 266	112 643	216 909	301 489	280 261	581 750	405 755	392 904	798 659
10	104 985	115 410	220 395	294 230	271 379	565 609	399 215	386 789	786 004
11	106 163	118 489	224 652	286 163	261 819	547 982	392 326	380 308	772 634
12	107 524	121 507	229 031	279 204	253 864	533 068	386 728	375 371	762 099
13	108 861	124 168	233 029	277 950	252 504	530 454	386 811	376 672	763 483
14	110 171	126 390	236 561	267 912	243 911	511 823	378 083	370 301	748 384
15	111 335	128 611	239 946	255 422	233 283	488 705	366 757	361 894	728 651
16	112 558	130 465	243 023	242 182	222 330	464 512	354 740	352 795	707 535
17	114 108	130 981	245 089	225 209	208 741	433 950	339 317	339 722	679 039
18	116 069	129 758	245 827	208 358	196 477	404 835	324 427	326 235	650 662
19	118 066	127 113	245 179	195 605	188 631	384 236	313 671	315 744	629 415
20	120 291	124 096	244 387	184 644	182 410	367 054	304 935	306 506	611 441
21	121 664	120 863	242 527	171 216	172 936	344 152	292 880	293 799	586 679
22	120 648	116 605	237 253	157 467	162 264	319 731	278 115	278 869	556 984
23	116 483	111 218	227 701	150 340	156 927	307 267	266 823	268 145	534 968
24	110 002	105 113	215 115	144 315	152 217	296 532	254 317	257 330	511 647
25	102 557	98 257	200 814	135 825	145 582	281 407	238 382	243 839	482 221
26	95 502	91 699	187 201	129 559	142 327	271 886	225 061	234 026	459 087
27	89 183	86 791	175 974	121 413	138 578	259 991	210 596	225 369	435 965
28	84 208	84 256	168 464	109 254	131 460	240 714	193 462	215 716	409 178
29	80 254	83 388	163 642	101 244	128 968	230 212	181 498	212 356	393 854
30	76 529	83 272	159 801	97 171	132 071	229 242	173 700	215 343	389 043
31	72 532	82 548	155 080	92 297	131 692	223 989	164 829	214 240	379 069
32	68 519	80 504	149 023	86 204	125 879	212 083	154 723	206 383	361 106
33	64 399	76 481	140 880	81 977	121 243	203 220	146 376	197 724	344 100
34	60 326	71 113	131 439	76 747	113 621	190 368	137 073	184 734	321 807
35	56 223	65 255	121 478	71 477	106 340	177 817	127 700	171 595	299 295
36	52 569	60 106	112 675	69 052	103 775	172 827	121 621	163 881	285 502
37	50 010	56 251	106 261	68 321	103 165	171 486	118 331	159 416	277 747
38	48 864	54 261	103 125	66 838	101 585	168 423	115 702	155 846	271 548
39	48 726	53 595	102 321	65 700	100 639	166 339	114 426	154 234	268 660
40	49 100	53 474	102 574	68 020	103 409	171 429	117 120	156 883	274 003
41	49 231	52 907	102 138	68 297	102 649	170 946	117 528	155 556	273 084
42	48 670	51 484	100 154	66 161	97 825	163 986	114 831	149 309	264 140
43	47 024	48 747	95 771	65 793	94 469	160 262	112 817	143 216	256 033
44	44 587	45 107	89 694	64 502	90 063	154 565	109 089	135 170	244 259

Ages	2032								
	Urbain			Rural			Ensemble		
	Homme	Femme	Ensemble	Homme	Femme	Ensemble	Homme	Femme	Ensemble
45	41 969	41 202	83 171	59 941	81 675	141 616	101 910	122 877	224 787
46	39 623	37 765	77 388	57 615	76 893	134 508	97 238	114 658	211 896
47	37 477	35 032	72 509	57 092	75 805	132 897	94 569	110 837	205 406
48	35 676	33 323	68 999	54 639	72 314	126 953	90 315	105 637	195 952
49	34 119	32 357	66 476	54 287	71 131	125 418	88 406	103 488	191 894
50	32 657	31 699	64 356	55 283	71 007	126 290	87 940	102 706	190 646
51	31 086	30 839	61 925	54 070	68 252	122 322	85 156	99 091	184 247
52	29 329	29 602	58 931	51 425	63 847	115 272	80 754	93 449	174 203
53	27 301	27 766	55 067	49 932	60 859	110 791	77 233	88 625	165 858
54	25 115	25 538	50 653	47 210	56 625	103 835	72 325	82 163	154 488
55	22 856	23 197	46 053	42 199	49 426	91 625	65 055	72 623	137 678
56	20 775	21 140	41 915	38 975	44 824	83 799	59 750	65 964	125 714
57	19 094	19 562	38 656	37 455	43 030	80 485	56 549	62 592	119 141
58	17 958	18 647	36 605	34 925	40 227	75 152	52 883	58 874	111 757
59	17 223	18 211	35 434	33 598	38 916	72 514	50 821	57 127	107 948
60	16 681	18 003	34 684	32 835	39 044	71 879	49 516	57 047	106 563
61	16 071	17 671	33 742	31 361	38 153	69 514	47 432	55 824	103 256
62	15 280	17 051	32 331	30 103	36 465	66 568	45 383	53 516	98 899
63	14 184	15 976	30 160	29 653	35 655	65 308	43 837	51 631	95 468
64	12 888	14 595	27 483	28 875	34 466	63 341	41 763	49 061	90 824
65	11 555	13 108	24 663	25 434	29 786	55 220	36 989	42 894	79 883
66	10 373	11 810	22 183	23 077	26 368	49 445	33 450	38 178	71 628
67	9 402	10 843	20 245	22 627	25 795	48 422	32 029	36 638	68 667
68	8 725	10 343	19 068	20 995	23 981	44 976	29 720	34 324	64 044
69	8 261	10 170	18 431	19 846	22 745	42 591	28 107	32 915	61 022
70	7 913	10 170	18 083	20 121	23 753	43 874	28 034	33 923	61 957
71	7 526	10 049	17 575	19 384	23 339	42 723	26 910	33 388	60 298
72	7 010	9 614	16 624	17 474	20 832	38 306	24 484	30 446	54 930
73	6 287	8 716	15 003	16 777	19 818	36 595	23 064	28 534	51 598
74	5 436	7 508	12 944	15 667	18 251	33 918	21 103	25 759	46 862
75	4 809	6 768	11 577	12 890	14 086	26 976	17 699	20 854	38 553
76	4 048	5 640	9 688	11 111	11 580	22 691	15 159	17 220	32 379
77	3 357	4 552	7 909	10 457	11 019	21 476	13 814	15 571	29 385
78	2 791	3 599	6 390	9 305	10 054	19 359	12 096	13 653	25 749
79	2 405	2 872	5 277	8 321	9 382	17 703	10 726	12 254	22 980
80+	13 584	20 033	33 617	45 687	55 878	101 565	59 271	75 911	135 182
Total	4 777 230	5 044 641	9 821 871	9 443 556	9 972 176	19 415 732	14 220 786	15 016 817	29 237 603

Ages	2033								
	Urbain			Rural			Ensemble		
	Homme	Femme	Ensemble	Homme	Femme	Ensemble	Homme	Femme	Ensemble
0	150 233	147 460	297 693	344 491	328 045	672 536	494 724	475 505	970 229
1	135 165	133 235	268 400	342 807	326 958	669 765	477 972	460 193	938 165
2	126 788	125 019	251 807	337 788	322 462	660 250	464 576	447 481	912 057
3	122 434	120 555	242 989	329 895	315 362	645 257	452 329	435 917	888 246
4	119 726	117 769	237 495	325 451	311 541	636 992	445 177	429 310	874 487
5	112 573	113 247	225 820	325 613	309 647	635 260	438 186	422 894	861 080
6	109 493	111 920	221 413	321 758	304 610	626 368	431 251	416 530	847 781
7	107 494	111 869	219 363	316 908	298 375	615 283	424 402	410 244	834 646
8	106 465	112 899	219 364	311 314	291 251	602 565	417 779	404 150	821 929
9	106 282	114 803	221 085	305 155	283 481	588 636	411 437	398 284	809 721
10	106 812	117 360	224 172	298 386	275 103	573 489	405 198	392 463	797 661
11	107 910	120 339	228 249	290 834	266 052	556 886	398 744	386 391	785 135
12	109 427	123 501	232 928	282 456	256 429	538 885	391 883	379 930	771 813
13	111 226	126 625	237 851	275 008	248 361	523 369	386 234	374 986	761 220
14	113 209	129 528	242 737	272 971	246 718	519 689	386 180	376 246	762 426
15	115 163	132 514	247 677	262 112	237 308	499 420	377 275	369 822	747 097
16	117 098	135 047	252 145	248 667	226 312	474 979	365 765	361 359	727 124
17	119 126	136 080	255 206	234 450	216 130	450 580	353 576	352 210	705 786
18	121 222	135 129	256 351	216 775	203 969	420 744	337 997	339 098	677 095
19	123 106	132 559	255 665	199 852	193 020	392 872	322 958	325 579	648 537
20	125 098	129 570	254 668	186 950	185 486	372 436	312 048	315 056	627 104
21	126 312	126 363	252 675	176 858	179 421	356 279	303 170	305 784	608 954
22	125 318	122 021	247 339	165 706	171 038	336 744	291 024	293 059	584 083
23	121 447	116 434	237 881	154 790	161 692	316 482	276 237	278 126	554 363
24	115 432	110 038	225 470	149 536	157 364	306 900	264 968	267 402	532 370
25	108 510	102 846	211 356	144 011	153 749	297 760	252 521	256 595	509 116
26	101 829	95 941	197 770	134 832	147 183	282 015	236 661	243 124	479 785
27	95 599	90 677	186 276	127 809	142 649	270 458	223 408	233 326	456 734
28	90 320	87 796	178 116	118 698	136 887	255 585	209 018	224 683	433 701
29	85 772	86 600	172 372	106 197	128 451	234 648	191 969	215 051	407 020
30	81 349	86 124	167 473	98 729	125 578	224 307	180 078	211 702	391 780
31	76 709	85 059	161 768	95 637	129 626	225 263	172 346	214 685	387 031
32	72 123	82 801	154 924	91 425	130 784	222 209	163 548	213 585	377 133
33	67 565	78 737	146 302	85 951	127 010	212 961	153 516	205 747	359 263
34	63 157	73 447	136 604	82 077	123 660	205 737	145 234	197 107	342 341
35	58 754	67 741	126 495	77 243	116 409	193 652	135 997	184 150	320 147
36	54 770	62 709	117 479	71 922	108 335	180 257	126 692	171 044	297 736
37	51 853	58 846	110 699	68 814	104 497	173 311	120 667	163 343	284 010
38	50 301	56 660	106 961	67 113	102 218	169 331	117 414	158 878	276 292
39	49 745	55 676	105 421	65 068	99 621	164 689	114 813	155 297	270 110
40	49 671	55 179	104 850	63 883	98 481	162 364	113 554	153 660	267 214
41	49 435	54 310	103 745	66 809	101 956	168 765	116 244	156 266	272 510
42	48 741	52 751	101 492	67 914	102 163	170 077	116 655	154 914	271 569
43	47 267	50 115	97 382	66 707	98 553	165 260	113 974	148 668	262 642
44	45 218	46 738	91 956	66 755	95 846	162 601	111 973	142 584	254 557

Ages	2033								
	Urbain			Rural			Ensemble		
	Homme	Femme	Ensemble	Homme	Femme	Ensemble	Homme	Femme	Ensemble
45	43 098	43 171	86 269	65 170	91 391	156 561	108 268	134 562	242 830
46	41 183	40 001	81 184	59 943	82 310	142 253	101 126	122 311	223 437
47	39 283	37 383	76 666	57 188	76 727	133 915	96 471	114 110	210 581
48	37 448	35 563	73 011	56 349	74 717	131 066	93 797	110 280	204 077
49	35 657	34 328	69 985	53 878	70 740	124 618	89 535	105 068	194 603
50	33 891	33 333	67 224	53 702	69 549	123 251	87 593	102 882	190 475
51	32 089	32 196	64 285	54 990	69 857	124 847	87 079	102 053	189 132
52	30 212	30 807	61 019	54 059	67 606	121 665	84 271	98 413	182 684
53	28 238	29 002	57 240	51 633	63 765	115 398	79 871	92 767	172 638
54	26 223	26 928	53 151	50 132	61 017	111 149	76 355	87 945	164 300
55	24 180	24 802	48 982	47 294	56 703	103 997	71 474	81 505	152 979
56	22 250	22 893	45 143	42 007	49 119	91 126	64 257	72 012	136 269
57	20 591	21 313	41 904	38 388	44 061	82 449	58 979	65 374	124 353
58	19 295	20 183	39 478	36 478	41 808	78 286	55 773	61 991	117 764
59	18 272	19 389	37 661	33 829	38 869	72 698	52 101	58 258	110 359
60	17 390	18 752	36 142	32 615	37 719	70 334	50 005	56 471	106 476
61	16 493	18 065	34 558	32 159	38 262	70 421	48 652	56 327	104 979
62	15 532	17 246	32 778	30 999	37 803	68 802	46 531	55 049	101 580
63	14 436	16 204	30 640	30 012	36 494	66 506	44 448	52 698	97 146
64	13 260	15 017	28 277	29 600	35 744	65 344	42 860	50 761	93 621
65	12 092	13 794	25 886	28 662	34 356	63 018	40 754	48 150	88 904
66	11 031	12 696	23 727	24 985	29 319	54 304	36 016	42 015	78 031
67	10 102	11 806	21 908	22 390	25 506	47 896	32 492	37 312	69 804
68	9 346	11 200	20 546	21 684	24 519	46 203	31 030	35 719	66 749
69	8 720	10 794	19 514	19 989	22 575	42 564	28 709	33 369	62 078
70	8 183	10 511	18 694	18 881	21 390	40 271	27 064	31 901	58 965
71	7 646	10 167	17 813	19 253	22 599	41 852	26 899	32 766	59 665
72	7 044	9 619	16 663	18 674	22 508	41 182	25 718	32 127	57 845
73	6 330	8 765	15 095	16 964	20 407	37 371	23 294	29 172	52 466
74	5 555	7 710	13 265	16 278	19 505	35 783	21 833	27 215	49 048
75	4 980	7 052	12 032	14 886	17 392	32 278	19 866	24 444	44 310
76	4 307	6 086	10 393	12 249	13 593	25 842	16 556	19 679	36 235
77	3 679	5 130	8 809	10 404	11 017	21 421	14 083	16 147	30 230
78	3 123	4 233	7 356	9 614	10 264	19 878	12 737	14 497	27 234
79	2 665	3 446	6 111	8 395	9 164	17 559	11 060	12 610	23 670
80+	13 814	20 240	34 054	45 994	55 801	101 795	59 808	76 041	135 849
Total	4 950 885	5 222 462	10 173 347	9 663 852	10 193 967	19 857 819	14 614 737	15 416 429	30 031 166

Ages	2034								
	Urbain			Rural			Ensemble		
	Homme	Femme	Ensemble	Homme	Femme	Ensemble	Homme	Femme	Ensemble
0	154 494	151 814	306 308	351 313	334 300	685 613	505 807	486 114	991 921
1	138 998	137 170	276 168	350 082	333 707	683 789	489 080	470 877	959 957
2	130 385	128 710	259 095	345 029	329 221	674 250	475 414	457 931	933 345
3	125 907	124 115	250 022	336 789	321 824	658 613	462 696	445 939	908 635
4	123 122	121 247	244 369	327 737	313 525	641 262	450 859	434 772	885 631
5	115 153	116 009	231 162	328 832	312 408	641 240	443 985	428 417	872 402
6	111 979	114 575	226 554	325 212	307 599	632 811	437 191	422 174	859 365
7	109 869	114 408	224 277	320 508	301 508	622 016	430 377	415 916	846 293
8	108 663	115 276	223 939	314 974	294 430	609 404	423 637	409 706	833 343
9	108 247	116 978	225 225	308 877	286 695	595 572	417 124	403 673	820 797
10	108 549	119 347	227 896	302 344	278 512	580 856	410 893	397 859	808 752
11	109 539	122 241	231 780	295 198	269 837	565 035	404 737	392 078	796 815
12	111 201	125 535	236 736	287 108	260 490	547 598	398 309	386 025	784 334
13	113 473	129 067	242 540	277 923	250 491	528 414	391 396	379 558	770 954
14	116 153	132 571	248 724	269 464	242 008	511 472	385 617	374 579	760 196
15	118 933	136 236	255 169	266 443	239 541	505 984	385 376	375 777	761 153
16	121 612	139 385	260 997	254 669	229 910	484 579	376 281	369 295	745 576
17	124 135	140 908	265 043	240 461	219 872	460 333	364 596	360 780	725 376
18	126 357	140 249	266 606	225 886	211 336	437 222	352 243	351 585	703 828
19	128 105	137 810	265 915	208 409	200 630	409 039	336 514	338 440	674 954
20	129 836	134 892	264 728	191 495	189 999	381 494	321 331	324 891	646 222
21	130 872	131 752	262 624	179 411	182 584	361 995	310 283	314 336	624 619
22	129 895	127 427	257 322	171 410	177 611	349 021	301 305	305 038	606 343
23	126 336	121 812	248 148	162 792	170 493	333 285	289 128	292 305	581 433
24	120 819	115 336	236 155	153 554	162 044	315 598	274 373	277 380	551 753
25	114 462	108 087	222 549	148 696	158 576	307 272	263 158	266 663	529 821
26	108 196	101 063	209 259	142 579	154 806	297 385	250 775	255 869	506 644
27	102 089	95 461	197 550	132 901	146 958	279 859	234 990	242 419	477 409
28	96 529	91 957	188 486	125 278	140 681	265 959	221 807	232 638	454 445
29	91 405	89 964	181 369	116 087	134 050	250 137	207 492	224 014	431 506
30	86 282	88 538	174 820	104 248	125 868	230 116	190 530	214 406	404 936
31	81 006	86 644	167 650	97 711	124 424	222 135	178 717	211 068	389 785
32	75 903	83 994	159 897	95 151	130 051	225 202	171 054	214 045	385 099
33	71 031	80 147	151 178	91 293	132 801	224 094	162 324	212 948	375 272
34	66 449	75 495	141 944	85 912	129 633	215 545	152 361	205 128	357 489
35	61 945	70 640	132 585	82 197	125 868	208 065	144 142	196 508	340 650
36	57 791	66 289	124 080	77 180	117 292	194 472	134 971	183 581	318 552
37	54 542	62 683	117 225	71 188	107 818	179 006	125 730	170 501	296 231
38	52 430	60 132	112 562	67 322	102 676	169 998	119 752	162 808	282 560
39	51 179	58 353	109 532	65 350	99 980	165 330	116 529	158 333	274 862
40	50 319	56 886	107 205	63 631	97 846	161 477	113 950	154 732	268 682
41	49 430	55 244	104 674	63 274	97 823	161 097	112 704	153 067	265 771
42	48 443	53 307	101 750	66 945	102 328	169 273	115 388	155 635	271 023
43	47 169	50 869	98 038	68 632	103 396	172 028	115 801	154 265	270 066
44	45 668	48 091	93 759	67 468	99 936	167 404	113 136	148 027	261 163

Ages	2034								
	Urbain			Rural			Ensemble		
	Homme	Femme	Ensemble	Homme	Femme	Ensemble	Homme	Femme	Ensemble
45	44 257	45 283	89 540	66 892	96 675	163 567	111 149	141 958	253 107
46	42 935	42 705	85 640	64 527	91 253	155 780	107 462	133 958	241 420
47	41 357	40 359	81 716	58 991	81 382	140 373	100 348	121 741	222 089
48	39 432	38 339	77 771	56 266	75 210	131 476	95 698	113 549	209 247
49	37 261	36 573	73 834	55 744	73 124	128 868	93 005	109 697	202 702
50	35 011	34 917	69 928	53 714	69 546	123 260	88 725	104 463	193 188
51	32 843	33 255	66 098	53 903	68 983	122 886	86 746	102 238	188 984
52	30 793	31 595	62 388	55 396	69 770	125 166	86 189	101 365	187 554
53	28 930	29 897	58 827	54 436	67 811	122 247	83 366	97 708	181 074
54	27 224	28 189	55 413	51 754	63 879	115 633	78 978	92 068	171 046
55	25 565	26 535	52 100	49 910	60 718	110 628	75 475	87 253	162 728
56	23 919	24 976	48 895	46 700	55 856	102 556	70 619	80 832	151 451
57	22 359	23 501	45 860	41 087	47 879	88 966	63 446	71 380	134 826
58	20 892	22 123	43 015	37 292	42 633	79 925	58 184	64 756	122 940
59	19 511	20 835	40 346	35 452	40 517	75 969	54 963	61 352	116 315
60	18 196	19 607	37 803	33 080	37 993	71 073	51 276	57 600	108 876
61	16 944	18 435	35 379	32 199	37 333	69 532	49 143	55 768	104 911
62	15 765	17 344	33 109	31 975	38 211	70 186	47 740	55 555	103 295
63	14 660	16 337	30 997	30 925	37 881	68 806	45 585	54 218	99 803
64	13 623	15 403	29 026	29 846	36 418	66 264	43 469	51 821	95 290
65	12 645	14 517	27 162	29 191	35 314	64 505	41 836	49 831	91 667
66	11 718	13 673	25 391	27 980	33 503	61 483	39 698	47 176	86 874
67	10 838	12 884	23 722	24 160	28 190	52 350	34 998	41 074	76 072
68	9 998	12 151	22 149	21 491	24 236	45 727	31 489	36 387	67 876
69	9 198	11 459	20 657	20 788	23 278	44 066	29 986	34 737	64 723
70	8 457	10 833	19 290	19 198	21 519	40 717	27 655	32 352	60 007
71	7 760	10 221	17 981	18 218	20 603	38 821	25 978	30 824	56 802
72	7 067	9 535	16 602	18 653	22 004	40 657	25 720	31 539	57 259
73	6 362	8 738	15 100	18 119	22 058	40 177	24 481	30 796	55 277
74	5 668	7 875	13 543	16 395	19 961	36 356	22 063	27 836	49 899
75	5 157	7 328	12 485	15 408	18 510	33 918	20 565	25 838	46 403
76	4 580	6 566	11 146	14 016	16 513	30 529	18 596	23 079	41 675
77	4 018	5 772	9 790	11 374	12 691	24 065	15 392	18 463	33 855
78	3 466	4 944	8 410	9 528	10 098	19 626	12 994	15 042	28 036
79	2 920	4 078	6 998	8 735	9 320	18 055	11 655	13 398	25 053
80+	14 109	20 543	34 652	46 502	55 978	102 480	60 611	76 521	137 132
Total	5 130 338	5 406 039	10 536 377	9 888 808	10 420 234	20 309 042	15 019 146	15 826 273	30 845 419

Ages	2035								
	Urbain			Rural			Ensemble		
	Homme	Femme	Ensemble	Homme	Femme	Ensemble	Homme	Femme	Ensemble
0	159 172	156 608	315 780	357 573	339 976	697 549	516 745	496 584	1 013 329
1	143 206	141 502	284 708	357 091	340 162	697 253	500 297	481 664	981 961
2	134 332	132 775	267 107	352 260	335 936	688 196	486 592	468 711	955 303
3	129 719	128 034	257 753	343 858	328 418	672 276	473 577	456 452	930 029
4	126 850	125 075	251 925	334 408	319 763	654 171	461 258	444 838	906 096
5	117 847	118 900	236 747	331 854	315 023	646 877	449 701	433 923	883 624
6	114 436	117 201	231 637	328 580	310 532	639 112	443 016	427 733	870 749
7	112 160	116 868	229 028	324 179	304 722	628 901	436 339	421 590	857 929
8	110 853	117 676	228 529	318 778	297 727	616 505	429 631	415 403	845 034
9	110 395	119 413	229 808	312 603	289 836	602 439	422 998	409 249	832 247
10	110 714	121 889	232 603	305 878	281 376	587 254	416 592	403 265	819 857
11	111 781	124 926	236 707	298 660	272 563	571 223	410 441	397 489	807 930
12	113 586	128 353	241 939	290 724	263 371	554 095	404 310	391 724	796 034
13	116 066	131 982	248 048	281 763	253 681	535 444	397 829	385 663	783 492
14	119 005	135 570	254 575	271 783	243 592	515 375	390 788	379 162	769 950
15	122 074	139 290	261 364	262 755	234 838	497 593	384 829	374 128	758 957
16	125 057	142 546	267 603	259 328	232 714	492 042	384 385	375 260	759 645
17	127 900	144 329	272 229	247 210	224 393	471 603	375 110	368 722	743 832
18	130 450	144 133	274 583	232 808	216 028	448 836	363 258	360 161	723 419
19	132 523	142 282	274 805	218 223	208 643	426 866	350 746	350 925	701 671
20	134 577	139 994	274 571	200 295	197 754	398 049	334 872	337 748	672 620
21	135 916	137 378	273 294	183 645	186 793	370 438	319 561	324 171	643 732
22	135 191	133 369	268 560	173 227	180 223	353 450	308 418	313 592	622 010
23	131 814	127 781	259 595	167 586	176 497	344 083	299 400	304 278	603 678
24	126 418	121 097	247 515	160 829	170 450	331 279	287 247	291 547	578 794
25	120 148	113 625	233 773	152 407	163 012	315 419	272 555	276 637	549 192
26	113 934	106 378	220 312	147 466	159 555	307 021	261 400	265 933	527 333
27	107 812	100 352	208 164	141 269	154 801	296 070	249 081	255 153	504 234
28	102 161	96 190	198 351	131 211	145 537	276 748	233 372	241 727	475 099
29	96 878	93 404	190 282	123 381	138 562	261 943	220 259	231 966	452 225
30	91 544	91 017	182 561	114 477	132 347	246 824	206 021	223 364	429 385
31	86 024	88 269	174 293	103 127	125 512	228 639	189 151	213 781	402 932
32	80 656	85 243	165 899	96 762	125 209	221 971	177 418	210 452	387 870
33	75 505	81 689	157 194	94 313	131 735	226 048	169 818	213 424	383 242
34	70 624	77 787	148 411	90 529	134 541	225 070	161 153	212 328	373 481
35	65 855	73 923	139 778	85 402	130 602	216 004	151 257	204 525	355 782
36	61 404	70 367	131 771	81 695	125 557	207 252	143 099	195 924	339 023
37	57 703	67 045	124 748	76 288	115 977	192 265	133 991	183 022	317 013
38	54 936	64 032	118 968	69 871	105 929	175 800	124 807	169 961	294 768
39	52 913	61 281	114 194	65 955	100 985	166 940	118 868	162 266	281 134
40	51 185	58 628	109 813	64 485	99 145	163 630	115 670	157 773	273 443
41	49 551	56 034	105 585	63 558	98 116	161 674	113 109	154 150	267 259
42	48 186	53 617	101 803	63 688	98 845	162 533	111 874	152 462	264 336
43	47 040	51 389	98 429	67 511	103 609	171 120	114 551	154 998	269 549
44	46 026	49 306	95 332	68 940	104 310	173 250	114 966	153 616	268 582

Ages	2035								
	Urbain			Rural			Ensemble		
	Homme	Femme	Ensemble	Homme	Femme	Ensemble	Homme	Femme	Ensemble
45	45 263	47 378	92 641	67 055	100 014	167 069	112 318	147 392	259 710
46	44 483	45 485	89 968	65 857	95 851	161 708	110 340	141 336	251 676
47	43 214	43 473	86 687	63 447	89 877	153 324	106 661	133 350	240 011
48	41 236	41 260	82 496	58 328	79 895	138 223	99 564	121 155	220 719
49	38 757	38 930	77 687	56 148	74 031	130 179	94 905	112 961	207 866
50	36 118	36 573	72 691	56 063	72 505	128 568	92 181	109 078	201 259
51	33 667	34 364	68 031	54 213	69 455	123 668	87 880	103 819	191 699
52	31 489	32 419	63 908	54 381	69 140	123 521	85 870	101 559	187 429
53	29 733	30 830	60 563	55 546	69 820	125 366	85 279	100 650	185 929
54	28 292	29 501	57 793	54 160	67 482	121 642	82 452	96 983	179 435
55	26 958	28 331	55 289	51 126	63 023	114 149	78 084	91 354	169 438
56	25 553	27 129	52 682	49 037	59 416	108 453	74 590	86 545	161 135
57	24 078	25 771	49 849	45 671	54 365	100 036	69 749	80 136	149 885
58	22 472	24 162	46 634	40 136	46 556	86 692	62 608	70 718	133 326
59	20 793	22 399	43 192	36 559	41 702	78 261	57 352	64 101	121 453
60	19 121	20 604	39 725	34 986	40 066	75 052	54 107	60 670	114 777
61	17 570	18 967	36 537	32 833	37 927	70 760	50 403	56 894	107 297
62	16 196	17 600	33 796	32 037	37 415	69 452	48 233	55 015	103 248
63	15 052	16 600	31 652	31 729	38 129	69 858	46 781	54 729	101 510
64	14 087	15 873	29 960	30 506	37 455	67 961	44 593	53 328	97 921
65	13 217	15 269	28 486	29 226	35 614	64 840	42 443	50 883	93 326
66	12 357	14 629	26 986	28 408	34 206	62 614	40 765	48 835	89 600
67	11 489	13 916	25 405	27 102	32 217	59 319	38 591	46 133	84 724
68	10 577	13 062	23 639	23 354	27 006	50 360	33 931	40 068	73 999
69	9 645	12 114	21 759	20 796	23 284	44 080	30 441	35 398	65 839
70	8 755	11 184	19 939	20 142	22 506	42 648	28 897	33 690	62 587
71	7 940	10 333	18 273	18 617	20 938	39 555	26 557	31 271	57 828
72	7 176	9 524	16 700	17 673	20 157	37 830	24 849	29 681	54 530
73	6 470	8 770	15 240	18 024	21 476	39 500	24 494	30 246	54 740
74	5 822	8 069	13 891	17 378	21 330	38 708	23 200	29 399	52 599
75	5 349	7 616	12 965	15 444	18 824	34 268	20 793	26 440	47 233
76	4 830	7 029	11 859	14 433	17 379	31 812	19 263	24 408	43 671
77	4 307	6 374	10 681	12 995	15 291	28 286	17 302	21 665	38 967
78	3 755	5 602	9 357	10 457	11 608	22 065	14 212	17 210	31 422
79	3 147	4 664	7 811	8 752	9 246	17 998	11 899	13 910	25 809
80+	14 517	21 040	35 557	47 360	56 657	104 017	61 877	77 697	139 574
Total	5 315 612	5 595 391	10 911 003	10 118 212	10 650 760	20 768 972	15 433 824	16 246 151	31 679 975



CHAPITRE 2: PROJECTIONS DEMOGRAPHIQUES REGIONALES

De la littérature sur les projections démographiques sous-nationales, il ressort l'existence de plusieurs approches méthodologiques. Pour les présentes projections, l'approche utilisée consiste à se servir des projections nationales disponibles pour estimer les effectifs de population des régions. Ces effectifs ont été estimés en projetant les proportions ou poids relatifs des effectifs de chaque entité, lesquels ont été par la suite utilisés pour reconstituer les effectifs projetés et désagrégés des différentes régions.

Pour l'opérationnalisation de cette méthodologie, le logiciel Excel a été mobilisé. Les projections démographiques régionales couvrent la période 2020-2035 et fournissent des résultats désagrégés par sexe et âge.

2.1- METHODOLOGIE

La méthodologie utilisée pour l'élaboration des projections démographiques régionales comporte essentiellement 4 étapes qui sont présentées ci-après. Les deux premières étapes fournissent des résultats intermédiaires à savoir, respectivement, les effectifs globaux des régions et les effectifs par sexe de chaque région. La troisième étape fournit les derniers résultats c'est-à-dire les effectifs désagrégés par sexe et âge pour chacune des régions et la quatrième étape organise ces résultats. Ces différentes étapes sont opérationnalisées sur Excel.

Etape 1 : projection des proportions et dérivation des effectifs globaux par région

Cette étape consiste à déterminer, pour chaque année de la période de projection, l'effectif global de la population de chaque région à partir des taux de croissance de la proportion de la population de la région et de l'effectif projeté de la population total du pays de l'année concernée. Pour ce faire, on calcule le taux de croissance moyen de la proportion de chaque région à partir des données des RGPH de 1996, 2006 et 2019. Ces taux sont ensuite projetés sous l'hypothèse d'une évolution lente et linéaire (non constante) des taux de croissance des proportions à compter de l'année de base (2019), de manière à converger vers une situation stable au bout d'une trentaine d'années.

Partant de ces taux de croissance obtenus pour chaque région et chaque année, les proportions de chaque région ont d'abord été calculées par la formule exponentielle classique, puis ajustées.

Avec les proportions ajustées ainsi calculées, les effectifs globaux projetés de chaque région ont été déterminés.

Etape 2 : dérivation des effectifs globaux par sexe et par région

L'examen des rapports de masculinité entre 1996 et 2019 indique que les pourcentages d'hommes et de femmes sont presque restés inchangés sur cette période.

La moyenne des rapports de masculinité de 1996, 2006 et 2019 a été calculée et attribué aux différentes années de projections.

Les proportions des hommes et des femmes étant supposées inchangées, des populations masculines et féminines projetées sont calculées pour chacune des années de projection en utilisant les populations globales régionales calculées à l'étape 1 et les proportions des hommes et des femmes.

Les populations projetées par sexe ainsi déterminées au niveau régional doivent coïncider, lorsqu'on les somme, aux résultats nationaux par sexe ou aux résultats régionaux globaux précédemment déterminés. Les différences existantes sont redistribuées par l'utilisation de la méthode d'élimination des différences selon le genre suite à la réalisation d'un nombre limité d'itérations.

La méthode utilisée dans le but d'harmoniser les totaux par sexe et par région conduit à une légère décroissance annuelle des rapports de masculinité sur la période de projection.

Etape 3 : dérivation pour chaque sexe, des effectifs par année d'âge et par région

Pour chaque sexe, à partir des données lissées de 2019 et de la projection nationale, un coefficient de projection a été calculé pour chaque année d'âge.

Le coefficient ainsi calculé pour la population totale est appliqué à toutes les régions.

La population masculine attendue de chaque région par année d'âge est calculée en utilisant la structure par âge de la population masculine de la région en 2019 et ces coefficients de projection.

Après avoir ainsi estimé les effectifs attendus en 2000+j ($j=20, 21, 22, \dots, 35$) pour toutes les années d'âges, on a procédé à un nombre limité d'itérations dans le but d'harmoniser les totaux en ligne (année d'âge) et en colonne (région).

Cet exercice est repris pour le sexe féminin de l'année 2000+j.

Etape 4 : déduction des effectifs projetés selon le sexe, l'année d'âge et par région

L'étape 3 a permis de projeter pour chaque sexe les effectifs par année d'âge des différentes années de projections. La quatrième étape consiste à combiner les résultats des deux sexes dans l'optique de constituer pour chaque année et chaque entité géographique, la répartition par sexe et par année d'âge des effectifs projetés.

2.2- RESULTATS DES PROJECTIONS DEMOGRAPHIQUES REGIONALES

Cette section présente les résultats des projections démographiques régionales des différentes régions administratives du pays. Ces résultats couvrent la période 2020-2035 et sont désagrégés par groupes d'âges spécifiques et par sexe.

REGION DE LA BOUCLE DU MOUHOUN

Région de la Boucle du Mouhoun

Groupes d'âges	2020			2021			2022		
	Homme	Femme	Ensemble	Homme	Femme	Ensemble	Homme	Femme	Ensemble
0 an	39 127	37 356	76 483	39 172	37 361	76 533	39 333	37 515	76 848
1 - 4 ans	146 660	141 120	287 780	148 627	142 276	290 903	149 828	142 884	292 712
3 - 5 ans	103 977	100 588	204 565	106 861	102 768	209 629	109 131	104 328	213 459
6 -11 ans	176 420	169 466	345 886	181 536	174 880	356 416	187 082	180 500	367 582
12 - 15 ans	97 391	90 257	187 648	101 807	93 471	195 278	105 841	96 843	202 684
16 - 18 ans	60 468	54 753	115 221	63 475	55 102	118 577	67 107	56 421	123 528
5 - 9 ans	155 211	149 696	304 907	159 651	154 115	313 766	164 130	158 194	322 324
10 - 14 ans	128 769	122 646	251 415	133 856	127 283	261 139	138 767	132 158	270 925
15 - 19 ans	101 445	92 670	194 115	106 305	93 516	199 821	111 534	95 090	206 624
20 - 24 ans	73 084	81 672	154 756	76 292	85 274	161 566	79 696	88 280	167 976
25 - 29 ans	58 651	69 860	128 511	58 209	69 892	128 101	58 375	70 502	128 877
30 - 34 ans	53 736	61 522	115 258	54 867	64 589	119 456	55 507	67 001	122 508
35 - 39 ans	44 418	49 366	93 784	44 855	50 235	95 090	45 476	51 530	97 006
40 - 44 ans	36 348	39 892	76 240	38 165	42 588	80 753	39 706	44 953	84 659
45 - 49 ans	28 201	30 325	58 526	28 863	30 855	59 718	29 855	31 943	61 798
50 - 54 ans	23 645	25 889	49 534	24 537	27 213	51 750	25 245	28 145	53 390
55 - 59 ans	18 913	20 389	39 302	18 934	20 223	39 157	19 262	20 572	39 834
60 - 64 ans	14 955	16 649	31 604	15 674	17 878	33 552	16 154	18 651	34 805
65 - 69 ans	10 686	10 998	21 684	10 687	10 920	21 607	10 935	11 295	22 230
70 - 74 ans	7 931	8 478	16 409	8 248	8 986	17 234	8 376	9 160	17 536
75 - 79 ans	4 569	4 955	9 524	4 564	4 832	9 396	4 701	4 982	9 683
80 ans et +	4 865	6 051	10 916	4 693	5 856	10 549	4 544	5 637	10 181
Total	951 214	969 534	1 920 748	976 199	993 892	1 970 091	1 001 424	1 018 492	2 019 916

Groupes d'âges	2023			2024			2025		
	Homme	Femme	Ensemble	Homme	Femme	Ensemble	Homme	Femme	Ensemble
0 an	39 443	37 623	77 066	39 514	37 698	77 212	39 578	37 769	77 347
1 - 4 ans	150 444	143 160	293 604	150 665	143 242	293 907	151 278	143 800	295 078
3 - 5 ans	110 280	104 934	215 214	110 736	105 070	215 806	110 855	105 062	215 917
6 -11 ans	192 412	185 579	377 991	197 738	190 275	388 013	203 145	194 747	397 892
12 - 15 ans	109 975	100 643	210 618	113 691	104 381	218 072	117 050	107 970	225 020
16 - 18 ans	70 815	58 271	129 086	74 347	60 424	134 771	77 639	62 739	140 378
5 - 9 ans	168 911	162 209	331 120	173 554	165 861	339 415	176 856	168 196	345 052
10 - 14 ans	142 958	136 621	279 579	146 998	141 051	288 049	151 417	145 741	297 158
15 - 19 ans	117 493	98 036	215 529	123 404	101 576	224 980	128 666	105 183	233 849
20 - 24 ans	82 878	89 889	172 767	86 265	90 676	176 941	90 445	91 546	181 991
25 - 29 ans	59 642	72 486	132 128	61 611	75 434	137 045	64 054	78 793	142 847
30 - 34 ans	55 238	68 066	123 304	54 754	68 563	123 317	54 348	68 850	123 198
35 - 39 ans	46 716	53 867	100 583	48 108	56 719	104 827	49 283	59 624	108 907
40 - 44 ans	40 572	46 452	87 024	41 158	47 540	88 698	41 819	48 664	90 483
45 - 49 ans	31 428	33 963	65 391	33 250	36 415	69 665	35 020	38 931	73 951
50 - 54 ans	25 566	28 438	54 004	25 903	28 671	54 574	26 470	29 106	55 576
55 - 59 ans	20 138	21 723	41 861	21 049	22 982	44 031	21 855	24 168	46 023
60 - 64 ans	16 195	18 693	34 888	16 221	18 609	34 830	16 367	18 599	34 966
65 - 69 ans	11 558	12 280	23 838	12 203	13 354	25 557	12 749	14 345	27 094
70 - 74 ans	8 268	8 942	17 210	8 189	8 744	16 933	8 197	8 653	16 850
75 - 79 ans	4 999	5 422	10 421	5 293	5 878	11 171	5 540	6 284	11 824
80 ans et +	4 394	5 404	9 798	4 275	5 199	9 474	4 195	5 046	9 241
Total	1 026 841	1 043 274	2 070 115	1 052 414	1 068 212	2 120 626	1 078 137	1 093 298	2 171 435

Région de la Boucle du Mouhoun

Groupes d'âges	2026			2027			2028		
	Homme	Femme	Ensemble	Homme	Femme	Ensemble	Homme	Femme	Ensemble
0 an	39 653	37 851	77 504	39 731	37 937	77 668	39 796	38 009	77 805
1 - 4 ans	151 922	144 422	296 344	152 484	144 967	297 451	153 010	145 477	298 487
3 - 5 ans	111 403	105 556	216 959	111 980	106 108	218 088	112 465	106 571	219 036
6 -11 ans	207 620	198 184	405 804	211 123	200 707	411 830	213 710	202 479	416 189
12 - 15 ans	120 397	111 503	231 900	123 782	114 928	238 710	127 528	118 422	245 950
16 - 18 ans	80 692	65 125	145 817	83 612	67 619	151 231	86 484	70 250	156 734
5 - 9 ans	179 125	169 658	348 783	180 779	170 735	351 514	181 822	171 430	353 252
10 - 14 ans	155 938	150 269	306 207	160 518	154 481	314 999	165 421	158 632	324 053
15 - 19 ans	133 910	109 302	243 212	138 993	113 637	252 630	143 371	117 603	260 974
20 - 24 ans	94 971	92 493	187 464	99 840	94 172	194 012	105 386	97 210	202 596
25 - 29 ans	67 061	82 419	149 480	70 263	85 469	155 732	73 279	87 161	160 440
30 - 34 ans	54 014	69 003	123 017	54 272	69 728	124 000	55 589	71 816	127 405
35 - 39 ans	50 449	62 725	113 174	51 159	65 199	116 358	51 008	66 351	117 359
40 - 44 ans	42 327	49 617	91 944	43 007	50 989	93 996	44 295	53 398	97 693
45 - 49 ans	36 870	41 625	78 495	38 450	43 996	82 446	39 379	45 524	84 903
50 - 54 ans	27 155	29 656	56 811	28 150	30 739	58 889	29 713	32 727	62 440
55 - 59 ans	22 707	25 417	48 124	23 403	26 309	49 712	23 757	26 619	50 376
60 - 64 ans	16 411	18 471	34 882	16 733	18 816	35 549	17 539	19 895	37 434
65 - 69 ans	13 379	15 408	28 787	13 807	16 080	29 887	13 872	16 127	29 999
70 - 74 ans	8 215	8 615	16 830	8 432	8 941	17 373	8 944	9 750	18 694
75 - 79 ans	5 767	6 655	12 422	5 863	6 784	12 647	5 801	6 630	12 431
80 ans et +	4 149	4 931	9 080	4 190	4 955	9 145	4 300	5 113	9 413
Total	1 104 023	1 118 537	2 222 560	1 130 074	1 143 934	2 274 008	1 156 282	1 169 472	2 325 754

Groupes d'âges	2029			2030			2031		
	Homme	Femme	Ensemble	Homme	Femme	Ensemble	Homme	Femme	Ensemble
0 an	39 841	38 061	77 902	39 870	38 095	77 965	40 330	38 541	78 871
1 - 4 ans	153 530	145 970	299 500	154 022	146 432	300 454	154 455	146 844	301 299
3 - 5 ans	112 917	106 995	219 912	113 367	107 414	220 781	113 807	107 825	221 632
6 -11 ans	215 641	203 811	419 452	216 927	204 720	421 647	217 778	205 379	423 157
12 - 15 ans	131 646	121 899	253 545	135 879	125 163	261 042	139 592	127 807	267 399
16 - 18 ans	89 120	72 759	161 879	91 398	74 916	166 314	93 991	77 137	171 128
5 - 9 ans	182 444	171 884	354 328	183 429	172 765	356 194	184 431	173 690	358 121
10 - 14 ans	170 213	162 428	332 641	173 688	164 908	338 596	176 135	166 511	342 646
15 - 19 ans	147 606	121 542	269 148	152 225	125 703	277 928	156 969	129 717	286 686
20 - 24 ans	110 900	100 850	211 750	115 825	104 559	220 384	120 743	108 760	229 503
25 - 29 ans	76 484	88 051	164 535	80 410	89 023	169 433	84 656	90 059	174 715
30 - 34 ans	57 589	74 864	132 453	60 056	78 336	138 392	63 069	82 077	145 146
35 - 39 ans	50 659	66 953	117 612	50 381	67 350	117 731	50 165	67 603	117 768
40 - 44 ans	45 740	56 321	102 061	46 979	59 309	106 288	48 223	62 506	110 729
45 - 49 ans	40 034	46 650	86 684	40 769	47 821	88 590	41 358	48 835	90 193
50 - 54 ans	31 521	35 135	66 656	33 294	37 625	70 919	35 162	40 311	75 473
55 - 59 ans	24 128	26 876	51 004	24 720	27 333	52 053	25 432	27 912	53 344
60 - 64 ans	18 372	21 080	39 452	19 123	22 223	41 346	19 934	23 433	43 367
65 - 69 ans	13 916	16 072	29 988	14 075	16 102	30 177	14 164	16 048	30 212
70 - 74 ans	9 466	10 631	20 097	9 922	11 448	21 370	10 454	12 333	22 787
75 - 79 ans	5 763	6 498	12 261	5 800	6 459	12 259	5 844	6 472	12 316
80 ans et +	4 421	5 266	9 687	4 516	5 417	9 933	4 621	5 552	10 173
Total	1 182 627	1 195 132	2 377 759	1 209 104	1 220 908	2 430 012	1 236 145	1 247 204	2 483 349

Région de la Boucle du Mouhoun

Groupes d'âges	2032			2033			2034		
	Homme	Femme	Ensemble	Homme	Femme	Ensemble	Homme	Femme	Ensemble
0 an	40 819	39 012	79 831	41 322	39 495	80 817	41 818	39 969	81 787
1 - 4 ans	155 257	147 615	302 872	156 474	148 784	305 258	158 132	150 378	308 510
3 - 5 ans	114 215	108 206	222 421	114 574	108 543	223 117	115 312	109 249	224 561
6 -11 ans	219 004	206 475	425 479	220 262	207 628	427 890	221 438	208 694	430 132
12 - 15 ans	141 925	129 225	271 150	143 536	130 127	273 663	144 584	130 725	275 309
16 - 18 ans	97 265	79 662	176 927	100 701	82 086	182 787	103 848	84 129	187 977
5 - 9 ans	185 355	174 536	359 891	186 236	175 342	361 578	187 092	176 118	363 210
10 - 14 ans	177 971	167 723	345 694	179 195	168 554	347 749	180 008	169 162	349 170
15 - 19 ans	161 782	133 446	295 228	166 916	137 126	304 042	171 931	140 505	312 436
20 - 24 ans	125 525	113 183	238 708	129 670	117 260	246 930	133 700	121 315	255 015
25 - 29 ans	89 230	91 808	181 038	94 445	94 892	189 337	99 659	98 572	198 231
30 - 34 ans	66 280	85 253	151 533	69 321	87 070	156 391	72 553	88 079	160 632
35 - 39 ans	50 506	68 413	118 919	51 859	70 571	122 430	53 870	73 681	127 551
40 - 44 ans	49 029	65 082	114 111	48 988	66 345	115 333	48 749	67 050	115 799
45 - 49 ans	42 131	50 280	92 411	43 505	52 760	96 265	45 032	55 748	100 780
50 - 54 ans	36 774	42 687	79 461	37 754	44 245	81 999	38 477	45 418	83 895
55 - 59 ans	26 448	29 006	55 454	28 008	30 961	58 969	29 803	33 310	63 113
60 - 64 ans	20 600	24 308	44 908	20 957	24 639	45 596	21 330	24 920	46 250
65 - 69 ans	14 497	16 411	30 908	15 253	17 417	32 670	16 036	18 504	34 540
70 - 74 ans	10 828	12 902	23 730	10 907	12 969	23 876	10 980	12 960	23 940
75 - 79 ans	6 036	6 763	12 799	6 440	7 418	13 858	6 851	8 126	14 977
80 ans et +	4 696	5 622	10 318	4 733	5 618	10 351	4 782	5 640	10 422
Total	1 263 764	1 274 050	2 537 814	1 291 983	1 301 466	2 593 449	1 320 803	1 329 455	2 650 258

Groupes d'âges	2035		
	Homme	Femme	Ensemble
0 an	42 289	40 416	82 705
1 - 4 ans	160 253	152 398	312 651
3 - 5 ans	116 484	110 361	226 845
6 -11 ans	222 566	209 702	432 268
12 - 15 ans	145 236	131 191	276 427
16 - 18 ans	106 425	85 668	192 093
5 - 9 ans	187 921	176 861	364 782
10 - 14 ans	181 208	170 201	351 409
15 - 19 ans	175 621	142 748	318 369
20 - 24 ans	138 126	125 594	263 720
25 - 29 ans	104 354	102 327	206 681
30 - 34 ans	76 494	89 157	165 651
35 - 39 ans	56 335	77 207	133 542
40 - 44 ans	48 570	67 541	116 111
45 - 49 ans	46 357	58 787	105 144
50 - 54 ans	39 271	46 625	85 896
55 - 59 ans	31 552	35 715	67 267
60 - 64 ans	21 905	25 379	47 284
65 - 69 ans	16 733	19 531	36 264
70 - 74 ans	11 142	13 016	24 158
75 - 79 ans	7 201	8 768	15 969
80 ans et +	4 867	5 724	10 591
Total	1 350 199	1 357 995	2 708 194

REGION DES CASCADES

Région des Cascades

Groupes d'âges	2020			2021			2022		
	Homme	Femme	Ensemble	Homme	Femme	Ensemble	Homme	Femme	Ensemble
0 an	16 993	16 500	33 493	17 165	16 650	33 815	17 385	16 863	34 248
1 - 4 ans	63 411	62 443	125 854	64 833	63 517	128 350	65 921	64 340	130 261
3 - 5 ans	44 831	44 554	89 385	46 486	45 926	92 412	47 884	47 027	94 911
6 -11 ans	75 450	75 253	150 703	78 332	78 353	156 685	81 422	81 569	162 991
12 - 15 ans	40 736	40 241	80 977	42 960	42 047	85 007	45 046	43 938	88 984
16 - 18 ans	24 447	26 045	50 492	25 886	26 436	52 322	27 604	27 300	54 904
5 - 9 ans	66 558	66 423	132 981	69 075	68 996	138 071	71 628	71 434	143 062
10 - 14 ans	54 712	54 550	109 262	57 382	57 120	114 502	60 000	59 818	119 818
15 - 19 ans	41 033	43 585	84 618	43 375	44 356	87 731	45 900	45 479	91 379
20 - 24 ans	29 761	37 134	66 895	31 346	39 109	70 455	33 026	40 821	73 847
25 - 29 ans	24 693	32 467	57 160	24 718	32 766	57 484	24 993	33 329	58 322
30 - 34 ans	23 188	28 271	51 459	23 887	29 938	53 825	24 377	31 311	55 688
35 - 39 ans	19 629	21 789	41 418	19 996	22 372	42 368	20 447	23 154	43 601
40 - 44 ans	15 735	16 518	32 253	16 662	17 784	34 446	17 478	18 921	36 399
45 - 49 ans	11 723	11 920	23 643	12 104	12 234	24 338	12 629	12 774	25 403
50 - 54 ans	9 588	10 266	19 854	10 032	10 887	20 919	10 405	11 356	21 761
55 - 59 ans	7 346	8 065	15 411	7 419	8 072	15 491	7 614	8 283	15 897
60 - 64 ans	6 136	6 318	12 454	6 492	6 842	13 334	6 753	7 196	13 949
65 - 69 ans	4 556	4 139	8 695	4 599	4 149	8 748	4 748	4 333	9 081
70 - 74 ans	3 109	2 958	6 067	3 259	3 160	6 419	3 335	3 247	6 582
75 - 79 ans	1 775	1 638	3 413	1 790	1 612	3 402	1 860	1 681	3 541
80 ans et +	1 555	1 720	3 275	1 512	1 680	3 192	1 478	1 632	3 110
Total	401 501	426 704	828 205	415 646	441 244	856 890	429 977	455 972	885 949

Groupes d'âges	2023			2024			2025		
	Homme	Femme	Ensemble	Homme	Femme	Ensemble	Homme	Femme	Ensemble
0 an	17 579	17 052	34 631	17 753	17 221	34 974	17 920	17 383	35 303
1 - 4 ans	66 747	65 000	131 747	67 385	65 553	132 938	68 183	66 301	134 484
3 - 5 ans	48 792	47 693	96 485	49 390	48 134	97 524	49 827	48 490	98 317
6 -11 ans	84 445	84 560	169 005	87 485	87 387	174 872	90 571	90 113	180 684
12 - 15 ans	47 189	46 043	93 232	49 176	48 131	97 307	51 020	50 161	101 181
16 - 18 ans	29 377	28 430	57 807	31 092	29 711	60 803	32 720	31 082	63 802
5 - 9 ans	74 331	73 855	148 186	76 991	76 116	153 107	79 060	77 768	156 828
10 - 14 ans	62 330	62 352	124 682	64 608	64 885	129 493	67 065	67 546	134 611
15 - 19 ans	48 760	47 269	96 029	51 633	49 362	100 995	54 255	51 502	105 757
20 - 24 ans	34 632	41 892	76 524	36 337	42 586	78 923	38 397	43 330	81 727
25 - 29 ans	25 740	34 539	60 279	26 797	36 221	63 018	28 072	38 119	66 191
30 - 34 ans	24 461	32 060	56 521	24 445	32 541	56 986	24 452	32 924	57 376
35 - 39 ans	21 177	24 415	45 592	21 985	25 917	47 902	22 697	27 450	50 147
40 - 44 ans	18 001	19 701	37 702	18 405	20 314	38 719	18 845	20 948	39 793
45 - 49 ans	13 405	13 691	27 096	14 296	14 794	29 090	15 174	15 935	31 109
50 - 54 ans	10 627	11 569	22 196	10 853	11 755	22 608	11 178	12 025	23 203
55 - 59 ans	8 024	8 816	16 840	8 453	9 404	17 857	8 847	9 970	18 817
60 - 64 ans	6 830	7 268	14 098	6 897	7 291	14 188	7 013	7 343	14 356
65 - 69 ans	5 062	4 755	9 817	5 386	5 212	10 598	5 672	5 642	11 314
70 - 74 ans	3 318	3 194	6 512	3 314	3 148	6 462	3 344	3 140	6 484
75 - 79 ans	1 997	1 850	3 847	2 132	2 020	4 152	2 248	2 173	4 421
80 ans et +	1 443	1 576	3 019	1 413	1 527	2 940	1 401	1 497	2 898
Total	444 464	470 854	915 318	459 083	485 867	944 950	473 823	500 996	974 819

Région des Cascades

Groupes d'âges	2026			2027			2028		
	Homme	Femme	Ensemble	Homme	Femme	Ensemble	Homme	Femme	Ensemble
0 an	18 087	17 547	35 634	18 253	17 708	35 961	18 408	17 860	36 268
1 - 4 ans	68 983	67 068	136 051	69 735	67 789	137 524	70 456	68 480	138 936
3 - 5 ans	50 445	49 070	99 515	51 071	49 669	100 740	51 644	50 217	101 861
6 -11 ans	93 253	92 366	185 619	95 501	94 192	189 693	97 333	95 658	192 991
12 - 15 ans	52 862	52 177	105 039	54 736	54 153	108 889	56 789	56 170	112 959
16 - 18 ans	34 263	32 498	66 761	35 757	33 974	69 731	37 240	35 530	72 770
5 - 9 ans	80 669	79 010	159 679	81 995	80 064	162 059	83 035	80 925	163 960
10 - 14 ans	69 584	70 147	139 731	72 142	72 613	144 755	74 855	75 062	149 917
15 - 19 ans	56 891	53 902	110 793	59 477	56 428	115 905	61 775	58 792	120 567
20 - 24 ans	40 625	44 108	84 733	43 015	45 229	88 244	45 711	47 005	92 716
25 - 29 ans	29 609	40 169	69 778	31 247	41 959	73 206	32 815	43 089	75 904
30 - 34 ans	24 484	33 242	57 726	24 775	33 835	58 610	25 548	35 092	60 640
35 - 39 ans	23 412	29 079	52 491	23 915	30 422	54 337	24 013	31 156	55 169
40 - 44 ans	19 216	21 516	40 732	19 672	22 277	41 949	20 405	23 501	43 906
45 - 49 ans	16 094	17 162	33 256	16 904	18 268	35 172	17 432	19 031	36 463
50 - 54 ans	11 558	12 342	23 900	12 074	12 884	24 958	12 838	13 809	26 647
55 - 59 ans	9 262	10 558	19 820	9 615	11 004	20 619	9 829	11 209	21 038
60 - 64 ans	7 081	7 349	14 430	7 267	7 541	14 808	7 666	8 033	15 699
65 - 69 ans	5 993	6 098	12 091	6 230	6 404	12 634	6 301	6 461	12 762
70 - 74 ans	3 378	3 151	6 529	3 495	3 296	6 791	3 737	3 622	7 359
75 - 79 ans	2 355	2 315	4 670	2 411	2 372	4 783	2 400	2 331	4 731
80 ans et +	1 396	1 473	2 869	1 416	1 484	2 900	1 465	1 543	3 008
Total	488 677	516 236	1 004 913	503 638	531 577	1 035 215	518 689	547 001	1 065 690

Groupes d'âges	2029			2030			2031		
	Homme	Femme	Ensemble	Homme	Femme	Ensemble	Homme	Femme	Ensemble
0 an	18 550	17 999	36 549	18 680	18 127	36 807	19 009	18 448	37 457
1 - 4 ans	71 159	69 153	140 312	71 836	69 802	141 638	72 470	70 413	142 883
3 - 5 ans	52 191	50 741	102 932	52 729	51 256	103 985	53 251	51 757	105 008
6 -11 ans	98 854	96 903	195 757	100 069	97 939	198 008	101 063	98 835	199 898
12 - 15 ans	59 011	58 189	117 200	61 288	60 120	121 408	63 330	61 753	125 083
16 - 18 ans	38 630	37 041	75 671	39 867	38 377	78 244	41 240	39 746	80 986
5 - 9 ans	83 866	81 659	165 525	84 849	82 587	167 436	85 822	83 519	169 341
10 - 14 ans	77 526	77 349	154 875	79 605	79 019	158 624	81 208	80 259	161 467
15 - 19 ans	64 020	61 162	125 182	66 442	63 648	130 090	68 918	66 066	134 984
20 - 24 ans	48 416	49 079	97 495	50 878	51 198	102 076	53 353	53 572	106 925
25 - 29 ans	34 474	43 813	78 287	36 465	44 562	81 027	38 614	45 337	83 951
30 - 34 ans	26 641	36 828	63 469	27 955	38 777	66 732	29 534	40 862	70 396
35 - 39 ans	24 007	31 629	55 636	24 024	32 009	56 033	24 059	32 325	56 384
40 - 44 ans	21 210	24 953	46 163	21 920	26 438	48 358	22 628	28 018	50 646
45 - 49 ans	17 839	19 628	37 467	18 280	20 247	38 527	18 656	20 798	39 454
50 - 54 ans	13 712	14 923	28 635	14 572	16 077	30 649	15 474	17 324	32 798
55 - 59 ans	10 047	11 389	21 436	10 357	11 650	22 007	10 717	11 966	22 683
60 - 64 ans	8 082	8 566	16 648	8 466	9 082	17 548	8 883	9 629	18 512
65 - 69 ans	6 362	6 478	12 840	6 473	6 529	13 002	6 555	6 549	13 104
70 - 74 ans	3 982	3 974	7 956	4 196	4 306	8 502	4 445	4 662	9 107
75 - 79 ans	2 401	2 299	4 700	2 430	2 302	4 732	2 465	2 322	4 787
80 ans et +	1 519	1 604	3 123	1 566	1 658	3 224	1 608	1 709	3 317
Total	533 813	562 485	1 096 298	548 994	578 018	1 127 012	564 418	593 778	1 158 196

Région des Cascades

Groupes d'âges	2032			2033			2034		
	Homme	Femme	Ensemble	Homme	Femme	Ensemble	Homme	Femme	Ensemble
0 an	19 348	18 778	38 126	19 689	19 111	38 800	20 023	19 437	39 460
1 - 4 ans	73 256	71 178	144 434	74 220	72 122	146 342	75 376	73 258	148 634
3 - 5 ans	53 742	52 230	105 972	54 196	52 670	106 866	54 813	53 276	108 089
6 -11 ans	102 205	99 920	202 125	103 333	101 011	204 344	104 393	102 035	206 428
12 - 15 ans	64 738	62 790	127 528	65 804	63 565	129 369	66 598	64 177	130 775
16 - 18 ans	42 915	41 276	84 191	44 667	42 761	87 428	46 291	44 047	90 338
5 - 9 ans	86 739	84 398	171 137	87 611	85 236	172 847	88 444	86 040	174 484
10 - 14 ans	82 513	81 296	163 809	83 518	82 133	165 651	84 309	82 839	167 148
15 - 19 ans	71 427	68 350	139 777	74 084	70 618	144 702	76 690	72 732	149 422
20 - 24 ans	55 776	56 062	111 838	57 919	58 385	116 304	60 008	60 696	120 704
25 - 29 ans	40 929	46 469	87 398	43 553	48 279	91 832	46 190	50 400	96 590
30 - 34 ans	31 213	42 663	73 876	32 817	43 785	76 602	34 515	44 502	79 017
35 - 39 ans	24 354	32 907	57 261	25 134	34 134	59 268	26 231	35 830	62 061
40 - 44 ans	23 125	29 316	52 441	23 220	30 020	53 240	23 215	30 477	53 692
45 - 49 ans	19 110	21 532	40 642	19 838	22 710	42 548	20 634	24 113	44 747
50 - 54 ans	16 265	18 446	34 711	16 780	19 219	35 999	17 178	19 824	37 002
55 - 59 ans	11 208	12 507	23 715	11 929	13 417	25 346	12 755	14 510	27 265
60 - 64 ans	9 236	10 042	19 278	9 446	10 232	19 678	9 662	10 398	20 060
65 - 69 ans	6 750	6 740	13 490	7 141	7 195	14 336	7 543	7 684	15 227
70 - 74 ans	4 627	4 900	9 527	4 682	4 948	9 630	4 736	4 966	9 702
75 - 79 ans	2 561	2 444	5 005	2 748	2 700	5 448	2 940	2 972	5 912
80 ans et +	1 648	1 742	3 390	1 664	1 752	3 416	1 684	1 768	3 452
Total	580 085	609 770	1 189 855	595 993	625 996	1 221 989	612 133	642 446	1 254 579

Groupes d'âges	2035		
	Homme	Femme	Ensemble
0 an	20 339	19 745	40 084
1 - 4 ans	76 726	74 586	151 312
3 - 5 ans	55 616	54 069	109 685
6 -11 ans	105 394	103 003	208 397
12 - 15 ans	67 205	64 703	131 908
16 - 18 ans	47 654	45 063	92 717
5 - 9 ans	89 232	86 804	176 036
10 - 14 ans	85 251	83 734	168 985
15 - 19 ans	78 697	74 259	152 956
20 - 24 ans	62 269	63 128	125 397
25 - 29 ans	48 591	52 564	101 155
30 - 34 ans	36 552	45 263	81 815
35 - 39 ans	27 553	37 725	65 278
40 - 44 ans	23 235	30 840	54 075
45 - 49 ans	21 337	25 546	46 883
50 - 54 ans	17 609	20 447	38 056
55 - 59 ans	13 567	15 636	29 203
60 - 64 ans	9 963	10 642	20 605
65 - 69 ans	7 908	8 147	16 055
70 - 74 ans	4 829	5 013	9 842
75 - 79 ans	3 104	3 220	6 324
80 ans et +	1 723	1 799	3 522
Total	628 485	659 098	1 287 583

REGION DU CENTRE

Région du Centre

Groupes d'âges	2020			2021			2022		
	Homme	Femme	Ensemble	Homme	Femme	Ensemble	Homme	Femme	Ensemble
0 an	46 726	44 809	91 535	47 505	45 441	92 946	48 398	46 233	94 631
1 - 4 ans	181 285	175 936	357 221	186 600	179 886	366 486	190 916	183 084	374 000
3 - 5 ans	131 052	128 434	259 486	136 767	133 052	269 819	141 723	136 864	278 587
6 -11 ans	220 344	224 195	444 539	230 247	234 601	464 848	240 763	245 370	486 133
12 - 15 ans	123 429	139 112	262 541	131 028	146 025	277 053	138 215	153 302	291 517
16 - 18 ans	84 082	107 578	191 660	89 562	109 746	199 308	96 065	113 859	209 924
5 - 9 ans	193 276	194 698	387 974	201 886	203 244	405 130	210 587	211 385	421 972
10 - 14 ans	162 932	174 419	337 351	171 989	183 527	355 516	180 915	193 101	374 016
15 - 19 ans	142 022	180 334	322 356	151 009	184 412	335 421	160 683	189 900	350 583
20 - 24 ans	142 952	175 412	318 364	151 522	185 775	337 297	160 665	195 036	355 701
25 - 29 ans	142 078	153 382	295 460	143 119	155 643	298 762	145 532	159 146	304 678
30 - 34 ans	140 163	128 115	268 278	145 384	136 377	281 761	149 293	143 316	292 609
35 - 39 ans	114 770	92 544	207 314	117 712	95 523	213 235	121 118	99 393	220 511
40 - 44 ans	87 979	65 444	153 423	93 777	70 830	164 607	98 914	75 712	174 626
45 - 49 ans	59 543	44 697	104 240	61 917	46 151	108 068	65 036	48 461	113 497
50 - 54 ans	43 391	35 919	79 310	45 689	38 311	84 000	47 665	40 174	87 839
55 - 59 ans	31 671	28 490	60 161	32 201	28 674	60 875	33 255	29 589	62 844
60 - 64 ans	24 204	22 234	46 438	25 742	24 230	49 972	26 906	25 624	52 530
65 - 69 ans	15 531	14 589	30 120	15 780	14 711	30 491	16 402	15 441	31 843
70 - 74 ans	10 459	11 115	21 574	11 030	11 974	23 004	11 353	12 392	23 745
75 - 79 ans	5 433	6 553	11 986	5 516	6 477	11 993	5 773	6 767	12 540
80 ans et +	5 844	8 615	14 459	5 738	8 462	14 200	5 632	8 251	13 883
Total	1 550 259	1 557 305	3 107 564	1 614 116	1 619 648	3 233 764	1 679 043	1 683 005	3 362 048

Groupes d'âges	2023			2024			2025		
	Homme	Femme	Ensemble	Homme	Femme	Ensemble	Homme	Femme	Ensemble
0 an	49 202	46 950	96 152	49 923	47 605	97 528	50 602	48 241	98 843
1 - 4 ans	194 341	185 739	380 080	197 109	188 044	385 153	200 276	190 947	391 223
3 - 5 ans	145 181	139 398	284 579	147 652	141 247	288 899	149 574	142 849	292 423
6 -11 ans	251 025	255 459	506 484	261 273	265 072	526 345	271 625	274 439	546 064
12 - 15 ans	145 593	161 353	306 946	152 444	169 310	321 754	158 820	177 158	335 978
16 - 18 ans	102 818	119 064	221 882	109 336	124 928	234 264	115 549	131 214	246 763
5 - 9 ans	219 699	219 483	439 182	228 632	227 138	455 770	235 751	232 998	468 749
10 - 14 ans	188 951	202 144	391 095	196 783	211 231	408 014	205 115	220 797	425 912
15 - 19 ans	171 632	198 163	369 795	182 731	207 760	390 491	192 900	217 623	410 523
20 - 24 ans	169 479	201 283	370 762	178 666	205 562	384 228	189 395	209 853	399 248
25 - 29 ans	150 639	165 755	316 394	157 519	174 632	332 151	165 676	184 539	350 215
30 - 34 ans	150 656	147 386	298 042	151 293	150 229	301 522	151 964	152 589	304 553
35 - 39 ans	126 177	105 349	231 526	131 619	112 332	243 951	136 428	119 434	255 862
40 - 44 ans	102 415	79 186	181 601	105 197	81 988	187 185	108 140	84 888	193 028
45 - 49 ans	69 467	52 247	121 714	74 468	56 719	131 187	79 348	61 318	140 666
50 - 54 ans	48 932	41 105	90 037	50 212	41 950	92 162	51 938	43 073	95 011
55 - 59 ans	35 264	31 662	66 926	37 342	33 917	71 259	39 216	36 069	75 285
60 - 64 ans	27 341	26 016	53 357	27 724	26 221	53 945	28 298	26 516	54 814
65 - 69 ans	17 592	17 024	34 616	18 824	18 761	37 585	19 891	20 360	40 251
70 - 74 ans	11 356	12 260	23 616	11 382	12 145	23 527	11 533	12 142	23 675
75 - 79 ans	6 231	7 471	13 702	6 689	8 189	14 878	7 085	8 850	15 935
80 ans et +	5 526	8 009	13 535	5 452	7 796	13 248	5 410	7 644	13 054
Total	1 744 900	1 747 232	3 492 132	1 811 565	1 812 219	3 623 784	1 878 966	1 877 881	3 756 847

Région du Centre

Groupes d'âges	2026			2027			2028		
	Homme	Femme	Ensemble	Homme	Femme	Ensemble	Homme	Femme	Ensemble
0 an	51 255	48 874	100 129	51 866	49 487	101 353	52 423	50 059	102 482
1 - 4 ans	203 346	193 868	397 214	206 131	196 607	402 738	208 713	199 195	407 908
3 - 5 ans	151 969	145 086	297 055	154 273	147 344	301 617	156 338	149 413	305 751
6 -11 ans	280 680	282 412	563 092	288 300	289 025	577 325	294 486	294 430	588 916
12 - 15 ans	165 161	185 089	350 250	171 501	192 773	364 274	178 277	200 478	378 755
16 - 18 ans	121 473	137 692	259 165	127 112	144 416	271 528	132 662	151 493	284 155
5 - 9 ans	241 396	237 613	479 009	246 065	241 592	487 657	249 712	244 912	494 624
10 - 14 ans	213 562	230 144	443 706	222 030	239 026	461 056	230 878	247 857	478 735
15 - 19 ans	203 050	228 580	431 630	212 966	240 090	453 056	221 730	250 925	472 655
20 - 24 ans	200 885	214 190	415 075	213 234	220 199	433 433	227 183	229 421	456 604
25 - 29 ans	175 345	195 104	370 449	185 585	204 301	389 886	195 341	210 224	405 565
30 - 34 ans	152 640	154 592	307 232	154 831	157 852	312 683	159 956	164 177	324 133
35 - 39 ans	141 140	126 900	268 040	144 489	133 067	277 556	145 299	136 536	281 835
40 - 44 ans	110 666	87 502	198 168	113 620	90 876	204 496	118 120	96 139	214 259
45 - 49 ans	84 384	66 225	150 609	88 802	70 649	159 451	91 700	73 753	165 453
50 - 54 ans	53 882	44 350	98 232	56 465	46 417	102 882	60 178	49 857	110 035
55 - 59 ans	41 177	38 307	79 484	42 854	40 039	82 893	43 893	40 882	84 775
60 - 64 ans	28 699	26 606	55 305	29 576	27 370	56 946	31 286	29 204	60 490
65 - 69 ans	21 079	22 077	43 156	21 955	23 252	45 207	22 239	23 514	45 753
70 - 74 ans	11 699	12 201	23 900	12 139	12 769	24 908	13 006	14 044	27 050
75 - 79 ans	7 443	9 471	16 914	7 629	9 749	17 378	7 607	9 619	17 226
80 ans et +	5 398	7 564	12 962	5 508	7 667	13 175	5 702	7 986	13 688
Total	1 947 046	1 944 168	3 891 214	2 015 745	2 011 009	4 026 754	2 084 966	2 078 304	4 163 270

Groupes d'âges	2029			2030			2031		
	Homme	Femme	Ensemble	Homme	Femme	Ensemble	Homme	Femme	Ensemble
0 an	52 904	50 575	103 479	53 321	51 035	104 356	54 281	52 017	106 298
1 - 4 ans	211 114	201 666	412 780	213 308	203 964	417 272	215 275	206 059	421 334
3 - 5 ans	158 237	151 354	309 591	160 003	153 190	313 193	161 646	154 922	316 568
6 -11 ans	299 565	299 060	598 625	303 516	302 850	606 366	306 638	306 061	612 699
12 - 15 ans	185 517	208 218	393 735	192 854	215 673	408 527	199 388	222 023	421 411
16 - 18 ans	137 867	158 327	296 194	142 417	164 358	306 775	147 339	170 478	317 817
5 - 9 ans	252 591	247 754	500 345	255 775	251 058	506 833	258 809	254 287	513 096
10 - 14 ans	239 485	256 154	495 639	246 131	262 334	508 465	251 190	266 960	518 150
15 - 19 ans	230 205	261 692	491 897	239 162	272 884	512 046	248 102	283 684	531 786
20 - 24 ans	241 215	240 127	481 342	253 913	250 997	504 910	266 483	263 019	529 502
25 - 29 ans	205 532	214 187	419 719	217 553	218 326	435 879	230 427	222 612	453 039
30 - 34 ans	166 987	172 706	339 693	175 343	182 184	357 527	185 317	192 304	377 621
35 - 39 ans	145 435	138 867	284 302	145 668	140 788	286 456	146 020	142 465	288 485
40 - 44 ans	122 963	102 325	225 288	127 194	108 621	235 815	131 343	115 301	246 644
45 - 49 ans	93 926	76 205	170 131	96 315	78 743	175 058	98 353	81 035	179 388
50 - 54 ans	64 370	53 984	118 354	68 462	58 275	126 737	72 719	62 933	135 652
55 - 59 ans	44 937	41 633	86 570	46 374	42 691	89 065	48 026	43 951	91 977
60 - 64 ans	33 049	31 200	64 249	34 648	33 163	67 811	36 329	35 249	71 578
65 - 69 ans	22 483	23 623	46 106	22 905	23 856	46 761	23 211	23 981	47 192
70 - 74 ans	13 882	15 433	29 315	14 647	16 763	31 410	15 520	18 226	33 746
75 - 79 ans	7 620	9 511	17 131	7 726	9 541	17 267	7 839	9 634	17 473
80 ans et +	5 893	8 302	14 195	6 094	8 606	14 700	6 273	8 907	15 180
Total	2 154 591	2 145 944	4 300 535	2 224 539	2 213 829	4 438 368	2 295 517	2 282 624	4 578 141

Région du Centre

Groupes d'âges	2032			2033			2034		
	Homme	Femme	Ensemble	Homme	Femme	Ensemble	Homme	Femme	Ensemble
0 an	55 249	53 022	108 271	56 203	54 024	110 227	57 116	55 005	112 121
1 - 4 ans	217 603	208 573	426 176	220 353	211 565	431 918	223 611	215 113	438 724
3 - 5 ans	163 141	156 551	319 692	164 453	158 053	322 506	166 207	160 041	326 248
6 -11 ans	310 098	309 833	619 931	313 423	313 584	627 007	316 410	317 118	633 528
12 - 15 ans	203 869	226 204	430 073	207 199	229 432	436 631	209 581	231 956	441 537
16 - 18 ans	153 298	177 278	330 576	159 522	183 876	343 398	165 235	189 604	354 839
5 - 9 ans	261 565	257 301	518 866	264 105	260 160	524 265	266 424	262 903	529 327
10 - 14 ans	255 246	270 825	526 071	258 272	273 941	532 213	260 523	276 545	537 068
15 - 19 ans	257 061	293 888	550 949	266 541	304 014	570 555	275 860	313 485	589 345
20 - 24 ans	278 730	275 619	554 349	289 491	287 428	576 919	299 882	299 234	599 116
25 - 29 ans	244 224	228 604	472 828	259 801	237 862	497 663	275 374	248 601	523 975
30 - 34 ans	195 870	201 093	396 963	205 877	206 663	412 540	216 388	210 318	426 706
35 - 39 ans	147 920	145 340	293 260	152 699	151 079	303 778	159 361	158 868	318 229
40 - 44 ans	134 198	120 827	255 025	134 682	123 899	258 581	134 548	125 952	260 500
45 - 49 ans	100 818	84 076	184 894	104 670	88 873	193 543	108 821	94 526	203 347
50 - 54 ans	76 430	67 138	143 568	78 813	70 062	148 875	80 611	72 380	152 991
55 - 59 ans	50 247	46 022	96 269	53 489	49 472	102 961	57 162	53 580	110 742
60 - 64 ans	37 739	36 837	74 576	38 573	37 584	76 157	39 428	38 253	77 681
65 - 69 ans	23 915	24 724	48 639	25 308	26 439	51 747	26 725	28 280	55 005
70 - 74 ans	16 148	19 223	35 371	16 342	19 463	35 805	16 512	19 596	36 108
75 - 79 ans	8 153	10 132	18 285	8 758	11 197	19 955	9 358	12 336	21 694
80 ans et +	6 379	9 064	15 443	6 460	9 131	15 591	6 566	9 231	15 797
Total	2 367 495	2 352 308	4 719 803	2 440 437	2 422 856	4 863 293	2 514 270	2 494 206	5 008 476

Groupes d'âges	2035		
	Homme	Femme	Ensemble
0 an	57 962	55 945	113 907
1 - 4 ans	227 411	219 280	446 691
3 - 5 ans	168 487	162 613	331 100
6 -11 ans	319 135	320 513	639 648
12 - 15 ans	211 258	234 015	445 273
16 - 18 ans	169 958	194 211	364 169
5 - 9 ans	268 540	265 553	534 093
10 - 14 ans	263 172	279 874	543 046
15 - 19 ans	283 065	320 511	603 576
20 - 24 ans	310 926	311 636	622 562
25 - 29 ans	289 442	259 580	549 022
30 - 34 ans	228 907	214 145	443 052
35 - 39 ans	167 273	167 512	334 785
40 - 44 ans	134 513	127 608	262 121
45 - 49 ans	112 397	100 250	212 647
50 - 54 ans	82 558	74 758	157 316
55 - 59 ans	60 711	57 790	118 501
60 - 64 ans	40 635	39 187	79 822
65 - 69 ans	27 973	30 011	57 984
70 - 74 ans	16 815	19 795	36 610
75 - 79 ans	9 867	13 383	23 250
80 ans et +	6 710	9 416	16 126
Total	2 588 877	2 566 234	5 155 111

REGION DU CENTRE-EST

Région du Centre-Est

Groupes d'âges	2020			2021			2022		
	Homme	Femme	Ensemble	Homme	Femme	Ensemble	Homme	Femme	Ensemble
0 an	33 532	31 493	65 025	33 674	31 603	65 277	33 919	31 835	65 754
1 - 4 ans	124 282	120 375	244 657	126 335	121 782	248 117	127 755	122 708	250 463
3 - 5 ans	88 791	87 554	176 345	91 544	89 762	181 306	93 787	91 423	185 210
6 -11 ans	154 524	147 821	302 345	159 494	153 048	312 542	164 880	158 468	323 348
12 - 15 ans	82 193	76 699	158 892	86 172	79 688	165 860	89 855	82 819	172 674
16 - 18 ans	45 002	50 639	95 641	47 408	51 132	98 540	50 283	52 525	102 808
5 - 9 ans	135 382	131 648	267 030	139 680	135 988	275 668	144 044	140 032	284 076
10 - 14 ans	112 047	103 757	215 804	116 823	108 041	224 864	121 482	112 539	234 021
15 - 19 ans	75 678	85 327	161 005	79 587	86 388	165 975	83 781	88 119	171 900
20 - 24 ans	48 175	73 410	121 585	50 449	76 900	127 349	52 862	79 847	132 709
25 - 29 ans	38 436	62 944	101 380	38 261	63 178	101 439	38 490	63 921	102 411
30 - 34 ans	34 336	53 682	88 018	35 165	56 527	91 692	35 689	58 799	94 488
35 - 39 ans	30 429	42 770	73 199	30 815	43 667	74 482	31 329	44 933	76 262
40 - 44 ans	25 719	33 977	59 696	27 084	36 380	63 464	28 261	38 508	66 769
45 - 49 ans	20 594	25 982	46 576	21 137	26 514	47 651	21 919	27 521	49 440
50 - 54 ans	17 594	21 656	39 250	18 295	22 805	41 100	18 870	23 639	42 509
55 - 59 ans	14 182	16 943	31 125	14 225	16 838	31 063	14 498	17 153	31 651
60 - 64 ans	12 459	14 747	27 206	13 086	15 879	28 965	13 527	16 616	30 143
65 - 69 ans	9 155	10 469	19 624	9 163	10 404	19 567	9 388	10 764	20 152
70 - 74 ans	7 564	8 883	16 447	7 873	9 443	17 316	8 008	9 661	17 669
75 - 79 ans	4 416	5 491	9 907	4 415	5 362	9 777	4 549	5 526	10 075
80 ans et +	5 817	8 062	13 879	5 640	7 825	13 465	5 474	7 564	13 038
Total	749 797	851 616	1 601 413	771 707	875 524	1 647 231	793 845	899 685	1 693 530

Groupes d'âges	2023			2024			2025		
	Homme	Femme	Ensemble	Homme	Femme	Ensemble	Homme	Femme	Ensemble
0 an	34 121	32 023	66 144	34 293	32 176	66 469	34 458	32 314	66 772
1 - 4 ans	128 694	123 324	252 018	129 295	123 723	253 018	130 232	124 507	254 739
3 - 5 ans	95 092	92 252	187 344	95 803	92 630	188 433	96 202	92 838	189 040
6 -11 ans	170 120	163 418	333 538	175 391	168 016	343 407	180 760	172 368	353 128
12 - 15 ans	93 639	86 342	179 981	97 112	89 791	186 903	100 290	93 096	193 386
16 - 18 ans	53 213	54 410	107 623	56 046	56 575	112 621	58 707	58 889	117 596
5 - 9 ans	148 715	144 016	292 731	153 301	147 659	300 960	156 716	150 084	306 800
10 - 14 ans	125 543	116 685	242 228	129 495	120 790	250 285	133 802	125 099	258 901
15 - 19 ans	88 524	91 117	179 641	93 237	94 667	187 904	97 484	98 273	195 757
20 - 24 ans	55 141	81 523	136 664	57 582	82 456	140 038	60 575	83 466	144 041
25 - 29 ans	39 449	65 905	105 354	40 881	68 764	109 645	42 636	72 002	114 638
30 - 34 ans	35 625	59 883	95 508	35 430	60 472	95 902	35 283	60 876	96 159
35 - 39 ans	32 275	47 107	79 382	33 341	49 736	83 077	34 270	52 418	86 688
40 - 44 ans	28 967	39 898	68 865	29 477	40 933	70 410	30 044	41 998	72 042
45 - 49 ans	23 133	29 330	52 463	24 551	31 524	56 075	25 944	33 793	59 737
50 - 54 ans	19 172	23 944	43 116	19 487	24 199	43 686	19 977	24 631	44 608
55 - 59 ans	15 189	18 137	33 326	15 914	19 224	35 138	16 581	20 281	36 862
60 - 64 ans	13 607	16 697	30 304	13 663	16 659	30 322	13 827	16 695	30 522
65 - 69 ans	9 936	11 709	21 645	10 509	12 756	23 265	11 019	13 752	24 771
70 - 74 ans	7 925	9 460	17 385	7 869	9 274	17 143	7 907	9 203	17 110
75 - 79 ans	4 839	6 012	10 851	5 139	6 530	11 669	5 409	7 011	12 420
80 ans et +	5 313	7 269	12 582	5 180	7 015	12 195	5 097	6 824	11 921
Total	816 168	924 039	1 740 207	838 644	948 557	1 787 201	861 261	973 227	1 834 488

Région du Centre-Est

Groupes d'âges	2026			2027			2028		
	Homme	Femme	Ensemble	Homme	Femme	Ensemble	Homme	Femme	Ensemble
0 an	34 630	32 455	67 085	34 807	32 593	67 400	34 975	32 717	67 692
1 - 4 ans	131 190	125 317	256 507	132 090	126 044	258 134	132 967	126 727	259 694
3 - 5 ans	96 975	93 475	190 450	97 786	94 154	191 940	98 523	94 744	193 267
6 -11 ans	185 337	175 773	361 110	189 071	178 346	367 417	192 000	180 244	372 244
12 - 15 ans	103 453	96 373	199 826	106 697	99 545	206 242	110 300	102 755	213 055
16 - 18 ans	61 187	61 260	122 447	63 603	63 731	127 334	65 998	66 338	132 336
5 - 9 ans	159 228	151 711	310 939	161 206	152 971	314 177	162 645	153 877	316 522
10 - 14 ans	138 238	129 270	267 508	142 756	133 159	275 915	147 578	136 984	284 562
15 - 19 ans	101 749	102 339	204 088	105 918	106 609	212 527	109 577	110 546	220 123
20 - 24 ans	63 812	84 523	148 335	67 291	86 238	153 529	71 252	89 200	160 452
25 - 29 ans	44 777	75 487	120 264	47 063	78 454	125 517	49 239	80 176	129 415
30 - 34 ans	35 179	61 161	96 340	35 457	61 949	97 406	36 434	63 952	100 386
35 - 39 ans	35 206	55 267	90 473	35 835	57 567	93 402	35 860	58 704	94 564
40 - 44 ans	30 505	42 920	73 425	31 096	44 210	75 306	32 131	46 405	78 536
45 - 49 ans	27 411	36 224	63 635	28 690	38 383	67 073	29 489	39 809	69 298
50 - 54 ans	20 567	25 170	45 737	21 400	26 174	47 574	22 672	27 949	50 621
55 - 59 ans	17 310	21 408	38 718	17 914	22 231	40 145	18 244	22 547	40 791
60 - 64 ans	13 915	16 625	30 540	14 233	16 973	31 206	14 969	17 986	32 955
65 - 69 ans	11 626	14 837	26 463	12 059	15 549	27 608	12 165	15 655	27 820
70 - 74 ans	7 959	9 185	17 144	8 205	9 547	17 752	8 737	10 431	19 168
75 - 79 ans	5 661	7 464	13 125	5 787	7 642	13 429	5 751	7 497	13 248
80 ans et +	5 060	6 684	11 744	5 121	6 722	11 843	5 278	6 947	12 225
Total	884 023	998 047	1 882 070	906 928	1 023 015	1 929 943	929 963	1 048 109	1 978 072

Groupes d'âges	2029			2030			2031		
	Homme	Femme	Ensemble	Homme	Femme	Ensemble	Homme	Femme	Ensemble
0 an	35 127	32 822	67 949	35 269	32 914	68 183	35 798	33 362	69 160
1 - 4 ans	133 845	127 394	261 239	134 721	128 040	262 761	135 564	128 643	264 207
3 - 5 ans	99 235	95 300	194 535	99 962	95 854	195 816	100 696	96 404	197 100
6 -11 ans	194 367	181 762	376 129	196 185	182 924	379 109	197 624	183 862	381 486
12 - 15 ans	114 237	105 959	220 196	118 287	109 019	227 306	121 906	111 554	233 460
16 - 18 ans	68 209	68 835	137 044	70 181	71 009	141 190	72 434	73 251	145 685
5 - 9 ans	163 725	154 577	318 302	165 158	155 666	320 824	166 630	156 793	323 423
10 - 14 ans	152 324	140 500	292 824	155 932	142 889	298 821	158 640	144 525	303 165
15 - 19 ans	113 149	114 463	227 612	117 070	118 604	235 674	121 159	122 620	243 779
20 - 24 ans	75 209	92 712	167 921	78 799	96 301	175 100	82 422	100 363	182 785
25 - 29 ans	51 558	81 150	132 708	54 383	82 192	136 575	57 449	83 291	140 740
30 - 34 ans	37 866	66 814	104 680	39 617	70 046	109 663	41 744	73 512	115 256
35 - 39 ans	35 740	59 347	95 087	35 657	59 805	95 462	35 608	60 138	95 746
40 - 44 ans	33 286	49 050	82 336	34 302	51 749	86 051	35 325	54 621	89 946
45 - 49 ans	30 087	40 882	70 969	30 743	41 988	72 731	31 289	42 952	74 241
50 - 54 ans	24 139	30 085	54 224	25 582	32 278	57 860	27 091	34 614	61 705
55 - 59 ans	18 588	22 816	41 404	19 100	23 240	42 340	19 706	23 753	43 459
60 - 64 ans	15 739	19 101	34 840	16 440	20 166	36 606	17 185	21 292	38 477
65 - 69 ans	12 259	15 651	27 910	12 442	15 706	28 148	12 545	15 658	28 203
70 - 74 ans	9 288	11 399	20 687	9 767	12 297	22 064	10 310	13 266	23 576
75 - 79 ans	5 735	7 366	13 101	5 780	7 326	13 106	5 836	7 336	13 172
80 ans et +	5 442	7 178	12 620	5 585	7 389	12 974	5 728	7 596	13 324
Total	953 106	1 073 307	2 026 413	976 347	1 098 596	2 074 943	1 000 029	1 124 335	2 124 364

Région du Centre-Est

Groupes d'âges	2032			2033			2034		
	Homme	Femme	Ensemble	Homme	Femme	Ensemble	Homme	Femme	Ensemble
0 an	36 355	33 830	70 185	36 925	34 306	71 231	37 488	34 771	72 259
1 - 4 ans	136 731	129 547	266 278	138 260	130 787	269 047	140 173	132 377	272 550
3 - 5 ans	101 400	96 917	198 317	102 057	97 385	199 442	103 039	98 155	201 194
6 -11 ans	199 408	185 173	384 581	201 223	186 515	387 738	202 947	187 757	390 704
12 - 15 ans	124 323	113 006	237 329	126 112	114 015	240 127	127 414	114 735	242 149
16 - 18 ans	75 224	75 785	151 009	78 130	78 223	156 353	80 818	80 291	161 109
5 - 9 ans	168 030	157 837	325 867	169 391	158 831	328 222	170 716	159 775	330 491
10 - 14 ans	160 817	145 826	306 643	162 460	146 800	309 260	163 727	147 560	311 287
15 - 19 ans	125 321	126 374	251 695	129 714	130 083	259 797	133 993	133 496	267 489
20 - 24 ans	85 971	104 630	190 601	89 094	108 573	197 667	92 151	112 490	204 641
25 - 29 ans	60 757	85 052	145 809	64 523	88 051	152 574	68 306	91 602	159 908
30 - 34 ans	44 019	76 455	120 474	46 190	78 175	124 365	48 498	79 184	127 682
35 - 39 ans	35 948	60 966	96 914	37 013	62 987	100 000	38 549	65 857	104 406
40 - 44 ans	36 031	56 951	92 982	36 118	58 126	94 244	36 051	58 812	94 863
45 - 49 ans	31 972	44 286	76 258	33 112	46 524	79 636	34 380	49 221	83 601
50 - 54 ans	28 412	36 686	65 098	29 255	38 061	67 316	29 895	39 102	68 997
55 - 59 ans	20 542	24 697	45 239	21 804	26 366	48 170	23 260	28 386	51 646
60 - 64 ans	17 815	22 126	39 941	18 185	22 463	40 648	18 567	22 751	41 318
65 - 69 ans	12 861	16 008	28 869	13 557	16 984	30 541	14 281	18 056	32 337
70 - 74 ans	10 700	13 905	24 605	10 810	14 003	24 813	10 909	14 011	24 920
75 - 79 ans	6 036	7 659	13 695	6 447	8 399	14 846	6 875	9 203	16 078
80 ans et +	5 842	7 710	13 552	5 895	7 719	13 614	5 984	7 758	13 742
Total	1 024 160	1 150 545	2 174 705	1 048 753	1 177 238	2 225 991	1 073 803	1 204 412	2 278 215

Groupes d'âges	2035		
	Homme	Femme	Ensemble
0 an	38 023	35 205	73 228
1 - 4 ans	142 474	134 330	276 804
3 - 5 ans	104 387	99 276	203 663
6 -11 ans	204 588	188 905	393 493
12 - 15 ans	128 390	115 269	243 659
16 - 18 ans	83 059	81 866	164 925
5 - 9 ans	171 982	160 655	332 637
10 - 14 ans	165 306	148 656	313 962
15 - 19 ans	137 190	135 814	273 004
20 - 24 ans	95 489	116 609	212 098
25 - 29 ans	71 737	95 215	166 952
30 - 34 ans	51 291	80 275	131 566
35 - 39 ans	40 424	69 102	109 526
40 - 44 ans	36 028	59 315	95 343
45 - 49 ans	35 504	51 977	87 481
50 - 54 ans	30 594	40 182	70 776
55 - 59 ans	24 703	30 484	55 187
60 - 64 ans	19 120	23 202	42 322
65 - 69 ans	14 950	19 098	34 048
70 - 74 ans	11 098	14 091	25 189
75 - 79 ans	7 262	9 958	17 220
80 ans et +	6 110	7 875	13 985
Total	1 099 285	1 232 043	2 331 328

REGION DU CENTRE-NORD

Région du Centre-Nord

Groupes d'âges	2020			2021			2022		
	Homme	Femme	Ensemble	Homme	Femme	Ensemble	Homme	Femme	Ensemble
0 an	41 245	39 822	81 067	41 495	40 023	81 518	41 870	40 381	82 251
1 - 4 ans	152 257	150 061	302 318	155 046	152 032	307 078	157 050	153 413	310 463
3 - 5 ans	106 916	106 793	213 709	110 419	109 643	220 062	113 312	111 841	225 153
6 -11 ans	176 255	179 035	355 290	182 256	185 662	367 918	188 739	192 546	381 285
12 - 15 ans	93 009	95 937	188 946	97 695	99 836	197 531	102 050	103 929	205 979
16 - 18 ans	52 804	61 757	114 561	55 707	62 437	118 144	59 182	64 236	123 418
5 - 9 ans	156 566	158 413	314 979	161 843	163 892	325 735	167 199	169 037	336 236
10 - 14 ans	125 641	129 025	254 666	131 242	134 563	265 805	136 712	140 385	277 097
15 - 19 ans	89 505	104 473	193 978	94 263	105 913	200 176	99 375	108 189	207 564
20 - 24 ans	62 783	87 231	150 014	65 862	91 509	157 371	69 136	95 129	164 265
25 - 29 ans	51 250	70 786	122 036	51 110	71 167	122 277	51 506	72 135	123 641
30 - 34 ans	44 679	60 028	104 707	45 830	63 306	109 136	46 576	65 958	112 534
35 - 39 ans	37 411	47 909	85 320	37 959	48 989	86 948	38 663	50 477	89 140
40 - 44 ans	30 450	38 742	69 192	32 106	41 535	73 641	33 539	44 016	77 555
45 - 49 ans	23 095	28 885	51 980	23 739	29 517	53 256	24 650	30 679	55 329
50 - 54 ans	20 531	24 209	44 740	21 384	25 524	46 908	22 094	26 491	48 585
55 - 59 ans	16 881	19 023	35 904	16 964	18 938	35 902	17 319	19 324	36 643
60 - 64 ans	14 075	15 453	29 528	14 805	16 639	31 444	15 323	17 410	32 733
65 - 69 ans	10 660	10 390	21 050	10 691	10 338	21 029	10 971	10 715	21 686
70 - 74 ans	8 670	8 799	17 469	9 043	9 352	18 395	9 217	9 566	18 783
75 - 79 ans	4 907	4 844	9 751	4 919	4 743	9 662	5 085	4 905	9 990
80 ans et +	6 293	7 260	13 553	6 111	7 059	13 170	5 942	6 840	12 782
Total	896 899	1 005 353	1 902 252	924 412	1 035 039	1 959 451	952 227	1 065 050	2 017 277

Groupes d'âges	2023			2024			2025		
	Homme	Femme	Ensemble	Homme	Femme	Ensemble	Homme	Femme	Ensemble
0 an	42 186	40 683	82 869	42 460	40 942	83 402	42 719	41 184	83 903
1 - 4 ans	158 442	154 413	312 855	159 420	155 177	314 597	160 785	156 407	317 192
3 - 5 ans	115 041	113 004	228 045	116 055	113 645	229 700	116 702	114 093	230 795
6 -11 ans	195 045	198 869	393 914	201 384	204 793	406 177	207 805	210 443	418 248
12 - 15 ans	106 520	108 510	215 030	110 632	113 028	223 660	114 404	117 381	231 785
16 - 18 ans	62 746	66 645	129 391	66 184	69 401	135 585	69 422	72 355	141 777
5 - 9 ans	172 883	174 118	347 001	178 456	178 815	357 271	182 641	182 055	364 696
10 - 14 ans	141 504	145 789	287 293	146 176	151 174	297 350	151 241	156 826	308 067
15 - 19 ans	105 177	112 036	217 213	110 972	116 580	227 552	116 206	121 211	237 417
20 - 24 ans	72 241	97 225	169 466	75 543	98 454	173 997	79 550	99 808	179 358
25 - 29 ans	52 876	74 513	127 389	54 873	77 882	132 755	57 303	81 668	138 971
30 - 34 ans	46 556	67 285	113 841	46 356	68 044	114 400	46 217	68 598	114 815
35 - 39 ans	39 898	52 994	92 892	41 277	56 031	97 308	42 475	59 131	101 606
40 - 44 ans	34 418	45 670	80 088	35 059	46 918	81 977	35 771	48 203	83 974
45 - 49 ans	26 048	32 742	58 790	27 672	35 240	62 912	29 277	37 827	67 104
50 - 54 ans	22 483	26 878	49 361	22 885	27 204	50 089	23 491	27 730	51 221
55 - 59 ans	18 174	20 473	38 647	19 070	21 733	40 803	19 893	22 956	42 849
60 - 64 ans	15 434	17 508	32 942	15 518	17 482	33 000	15 726	17 541	33 267
65 - 69 ans	11 631	11 677	23 308	12 321	12 736	25 057	12 942	13 745	26 687
70 - 74 ans	9 137	9 378	18 515	9 086	9 200	18 286	9 139	9 140	18 279
75 - 79 ans	5 423	5 357	10 780	5 768	5 827	11 595	6 073	6 256	12 329
80 ans et +	5 777	6 578	12 355	5 642	6 359	12 001	5 559	6 191	11 750
Total	980 288	1 095 317	2 075 605	1 008 554	1 125 798	2 134 352	1 037 008	1 156 477	2 193 485

Région du Centre-Nord

Groupes d'âges	2026			2027			2028		
	Homme	Femme	Ensemble	Homme	Femme	Ensemble	Homme	Femme	Ensemble
0 an	42 980	41 422	84 402	43 240	41 655	84 895	43 485	41 870	85 355
1 - 4 ans	162 148	157 647	319 795	163 411	158 775	322 186	164 633	159 849	324 482
3 - 5 ans	117 773	115 042	232 815	118 866	116 031	234 897	119 859	116 914	236 773
6 -11 ans	213 247	214 922	428 169	217 700	218 386	436 086	221 229	221 026	442 255
12 - 15 ans	118 150	121 674	239 824	121 970	125 844	247 814	126 184	130 082	256 266
16 - 18 ans	72 453	75 381	147 834	75 383	78 523	153 906	78 283	81 845	160 128
5 - 9 ans	185 746	184 297	370 043	188 217	186 089	374 306	190 058	187 452	377 510
10 - 14 ans	156 422	162 279	318 701	161 681	167 390	329 071	167 282	172 445	339 727
15 - 19 ans	121 449	126 408	247 857	126 570	131 861	258 431	131 064	136 914	267 978
20 - 24 ans	83 887	101 257	185 144	88 547	103 495	192 042	93 841	107 214	201 055
25 - 29 ans	60 247	85 730	145 977	63 382	89 194	152 576	66 364	91 247	157 611
30 - 34 ans	46 143	69 017	115 160	46 569	70 002	116 571	47 904	72 357	120 261
35 - 39 ans	43 676	62 448	106 124	44 491	65 153	109 644	44 550	66 541	111 091
40 - 44 ans	36 364	49 335	85 699	37 121	50 900	88 021	38 397	53 505	91 902
45 - 49 ans	30 983	40 616	71 599	32 476	43 105	75 581	33 418	44 769	78 187
50 - 54 ans	24 213	28 381	52 594	25 221	29 559	54 780	26 741	31 607	58 348
55 - 59 ans	20 790	24 265	45 055	21 536	25 231	46 767	21 950	25 622	47 572
60 - 64 ans	15 849	17 511	33 360	16 236	17 925	34 161	17 093	19 041	36 134
65 - 69 ans	13 667	14 856	28 523	14 188	15 589	29 777	14 326	15 711	30 037
70 - 74 ans	9 210	9 147	18 357	9 502	9 535	19 037	10 124	10 440	20 564
75 - 79 ans	6 358	6 659	13 017	6 499	6 819	13 318	6 460	6 692	13 152
80 ans et +	5 518	6 072	11 590	5 588	6 125	11 713	5 772	6 336	12 108
Total	1 065 650	1 187 347	2 252 997	1 094 475	1 218 402	2 312 877	1 123 462	1 249 612	2 373 074

Groupes d'âges	2029			2030			2031		
	Homme	Femme	Ensemble	Homme	Femme	Ensemble	Homme	Femme	Ensemble
0 an	43 703	42 057	85 760	43 904	42 226	86 130	44 583	42 859	87 442
1 - 4 ans	165 833	160 891	326 724	167 007	161 907	328 914	168 125	162 884	331 009
3 - 5 ans	120 808	117 746	238 554	121 758	118 579	240 337	122 705	119 416	242 121
6 -11 ans	224 078	223 168	447 246	226 283	224 867	451 150	228 061	226 320	454 381
12 - 15 ans	130 775	134 313	265 088	135 489	138 357	273 846	139 708	141 754	281 462
16 - 18 ans	80 979	85 042	166 021	83 370	87 839	171 209	86 070	90 728	176 798
5 - 9 ans	191 452	188 533	379 985	193 230	190 094	383 324	195 039	191 728	386 767
10 - 14 ans	172 784	177 116	349 900	176 972	180 381	357 353	180 146	182 719	362 865
15 - 19 ans	135 451	141 952	277 403	140 240	147 279	287 519	145 184	152 467	297 651
20 - 24 ans	99 141	111 585	210 726	103 946	116 052	219 998	108 779	121 107	229 886
25 - 29 ans	69 541	92 472	162 013	73 395	93 798	167 193	77 568	95 197	172 765
30 - 34 ans	49 836	75 693	125 529	52 184	79 464	131 648	55 016	83 514	138 530
35 - 39 ans	44 426	67 374	111 800	44 355	67 993	112 348	44 322	68 456	112 778
40 - 44 ans	39 811	56 642	96 453	41 052	59 846	100 898	42 278	63 240	105 518
45 - 49 ans	34 130	46 041	80 171	34 903	47 354	82 257	35 535	48 507	84 042
50 - 54 ans	28 495	34 071	62 566	30 214	36 609	66 823	32 008	39 305	71 313
55 - 59 ans	22 377	25 956	48 333	23 010	26 478	49 488	23 749	27 102	50 851
60 - 64 ans	17 987	20 257	38 244	18 794	21 414	40 208	19 645	22 615	42 260
65 - 69 ans	14 444	15 731	30 175	14 665	15 812	30 477	14 795	15 782	30 577
70 - 74 ans	10 768	11 433	22 201	11 329	12 354	23 683	11 966	13 331	25 297
75 - 79 ans	6 446	6 582	13 028	6 504	6 563	13 067	6 573	6 588	13 161
80 ans et +	5 958	6 559	12 517	6 116	6 759	12 875	6 273	6 949	13 222
Total	1 152 583	1 280 945	2 433 528	1 181 820	1 312 383	2 494 203	1 211 584	1 344 350	2 555 934

Région du Centre-Nord

Groupes d'âges	2032			2033			2034		
	Homme	Femme	Ensemble	Homme	Femme	Ensemble	Homme	Femme	Ensemble
0 an	45 293	43 520	88 813	46 014	44 192	90 206	46 722	44 852	91 574
1 - 4 ans	169 637	164 258	333 895	171 577	166 060	337 637	173 982	168 323	342 305
3 - 5 ans	123 607	120 216	243 823	124 435	120 955	245 390	125 659	122 092	247 751
6 -11 ans	230 202	228 248	458 450	232 342	230 214	462 556	234 366	232 065	466 431
12 - 15 ans	142 543	143 796	286 339	144 638	145 258	289 896	146 160	146 363	292 523
16 - 18 ans	89 405	93 994	183 399	92 891	97 156	190 047	96 113	99 867	195 980
5 - 9 ans	196 750	193 272	390 022	198 385	194 749	393 134	199 966	196 177	396 143
10 - 14 ans	182 692	184 629	367 321	184 599	186 106	370 705	186 064	187 316	373 380
15 - 19 ans	150 195	157 348	307 543	155 502	162 189	317 691	160 693	166 685	327 378
20 - 24 ans	113 518	126 429	239 947	117 686	131 367	249 053	121 750	136 281	258 031
25 - 29 ans	82 060	97 349	179 409	87 169	100 929	188 098	92 288	105 142	197 430
30 - 34 ans	58 028	86 980	145 008	60 901	89 062	149 963	63 951	90 320	154 271
35 - 39 ans	44 771	69 474	114 245	46 117	71 862	117 979	48 048	75 225	123 273
40 - 44 ans	43 114	66 006	109 120	43 208	67 447	110 655	43 119	68 314	111 433
45 - 49 ans	36 308	50 070	86 378	37 607	52 667	90 274	39 046	55 787	94 833
50 - 54 ans	33 577	41 705	75 282	34 580	43 327	77 907	35 339	44 567	79 906
55 - 59 ans	24 768	28 221	52 989	26 295	30 178	56 473	28 057	32 535	60 592
60 - 64 ans	20 368	23 507	43 875	20 794	23 890	44 684	21 236	24 222	45 458
65 - 69 ans	15 172	16 158	31 330	15 994	17 172	33 166	16 853	18 275	35 128
70 - 74 ans	12 429	13 974	26 403	12 562	14 085	26 647	12 678	14 100	26 778
75 - 79 ans	6 806	6 898	13 704	7 280	7 583	14 863	7 765	8 324	16 089
80 ans et +	6 399	7 069	13 468	6 461	7 083	13 544	6 558	7 140	13 698
Total	1 241 885	1 376 867	2 618 752	1 272 731	1 409 948	2 682 679	1 304 115	1 443 585	2 747 700

Groupes d'âges	2035		
	Homme	Femme	Ensemble
0 an	47 394	45 474	92 868
1 - 4 ans	176 854	171 041	347 895
3 - 5 ans	127 327	123 666	250 993
6 -11 ans	236 278	233 806	470 084
12 - 15 ans	147 286	147 260	294 546
16 - 18 ans	98 797	101 969	200 766
5 - 9 ans	201 463	197 529	398 992
10 - 14 ans	187 877	188 970	376 847
15 - 19 ans	164 608	169 826	334 434
20 - 24 ans	126 164	141 445	267 609
25 - 29 ans	96 929	109 436	206 365
30 - 34 ans	67 639	91 675	159 314
35 - 39 ans	50 391	79 022	129 413
40 - 44 ans	43 085	68 976	112 061
45 - 49 ans	40 320	58 983	99 303
50 - 54 ans	36 168	45 853	82 021
55 - 59 ans	29 800	34 980	64 780
60 - 64 ans	21 874	24 739	46 613
65 - 69 ans	17 651	19 350	37 001
70 - 74 ans	12 899	14 190	27 089
75 - 79 ans	8 195	9 008	17 203
80 ans et +	6 695	7 246	13 941
Total	1 336 006	1 477 743	2 813 749

REGION DU CENTRE-OUEST

Région du Centre-Ouest

Groupes d'âges	2020			2021			2022		
	Homme	Femme	Ensemble	Homme	Femme	Ensemble	Homme	Femme	Ensemble
0 an	34 642	32 643	67 285	34 737	32 712	67 449	34 936	32 903	67 839
1 - 4 ans	128 694	124 038	252 732	130 624	125 300	255 924	131 882	126 056	257 938
3 - 5 ans	90 729	88 733	179 462	93 393	90 833	184 226	95 527	92 372	187 899
6 -11 ans	151 347	151 132	302 479	155 984	156 265	312 249	161 004	161 569	322 573
12 - 15 ans	81 874	84 052	165 926	85 722	87 199	172 921	89 259	90 493	179 752
16 - 18 ans	50 573	54 037	104 610	53 192	54 531	107 723	56 327	55 953	112 280
5 - 9 ans	133 913	133 013	266 926	137 967	137 206	275 173	142 065	141 082	283 147
10 - 14 ans	108 925	110 369	219 294	113 406	114 765	228 171	117 751	119 368	237 119
15 - 19 ans	84 345	91 078	175 423	88 553	92 168	180 721	93 068	93 970	187 038
20 - 24 ans	57 862	69 967	127 829	60 502	73 189	133 691	63 299	75 877	139 176
25 - 29 ans	41 351	59 875	101 226	41 130	60 005	101 135	41 352	60 612	101 964
30 - 34 ans	35 012	55 420	90 432	35 810	58 305	94 115	36 289	60 608	96 897
35 - 39 ans	30 531	47 753	78 284	30 875	48 682	79 557	31 344	50 000	81 344
40 - 44 ans	26 431	39 754	66 185	27 797	42 516	70 313	28 964	44 946	73 910
45 - 49 ans	21 361	30 787	52 148	21 893	31 368	53 261	22 667	32 503	55 170
50 - 54 ans	17 964	26 763	44 727	18 662	28 165	46 827	19 224	29 166	48 390
55 - 59 ans	14 518	21 795	36 313	14 552	21 639	36 191	14 821	22 017	36 838
60 - 64 ans	12 208	18 485	30 693	12 817	19 877	32 694	13 237	20 768	34 005
65 - 69 ans	9 373	13 238	22 611	9 376	13 134	22 510	9 598	13 569	23 167
70 - 74 ans	7 744	11 469	19 213	8 072	12 181	20 253	8 217	12 446	20 663
75 - 79 ans	4 964	7 024	11 988	4 960	6 848	11 808	5 114	7 051	12 165
80 ans et +	5 835	10 828	16 663	5 640	10 502	16 142	5 463	10 130	15 593
Total	775 673	904 299	1 679 972	797 373	928 562	1 725 935	819 291	953 072	1 772 363

Groupes d'âges	2023			2024			2025		
	Homme	Femme	Ensemble	Homme	Femme	Ensemble	Homme	Femme	Ensemble
0 an	35 089	33 047	68 136	35 209	33 154	68 363	35 324	33 247	68 571
1 - 4 ans	132 633	126 486	259 119	133 042	126 712	259 754	133 805	127 326	261 131
3 - 5 ans	96 683	93 047	189 730	97 237	93 283	190 520	97 504	93 363	190 867
6 -11 ans	165 857	166 360	332 217	170 724	170 782	341 506	175 676	174 967	350 643
12 - 15 ans	92 887	94 202	187 089	96 182	97 811	193 993	99 184	101 266	200 450
16 - 18 ans	59 520	57 870	117 390	62 590	60 094	122 684	65 462	62 459	127 921
5 - 9 ans	146 434	144 876	291 310	150 696	148 325	299 021	153 805	150 562	304 367
10 - 14 ans	121 494	123 581	245 075	125 127	127 747	252 874	129 098	132 123	261 221
15 - 19 ans	98 184	97 069	195 253	103 280	100 707	203 987	107 848	104 390	212 238
20 - 24 ans	65 925	77 344	143 269	68 729	78 103	146 832	72 177	78 936	151 113
25 - 29 ans	42 353	62 386	104 739	43 853	64 978	108 831	45 683	67 924	113 607
30 - 34 ans	36 172	61 679	97 851	35 918	62 221	98 139	35 713	62 553	98 266
35 - 39 ans	32 240	52 321	84 561	33 252	55 142	88 394	34 122	58 024	92 146
40 - 44 ans	29 646	46 509	76 155	30 123	47 650	77 773	30 654	48 819	79 473
45 - 49 ans	23 888	34 583	58 471	25 310	37 106	62 416	26 704	39 712	66 416
50 - 54 ans	19 499	29 508	49 007	19 789	29 782	49 571	20 255	30 263	50 518
55 - 59 ans	15 513	23 253	38 766	16 237	24 620	40 857	16 886	25 931	42 817
60 - 64 ans	13 296	20 842	34 138	13 339	20 765	34 104	13 478	20 780	34 258
65 - 69 ans	10 152	14 736	24 888	10 726	16 033	26 759	11 227	17 256	28 483
70 - 74 ans	8 127	12 171	20 298	8 061	11 914	19 975	8 079	11 799	19 878
75 - 79 ans	5 439	7 664	13 103	5 770	8 305	14 075	6 057	8 898	14 955
80 ans et +	5 299	9 718	15 017	5 158	9 368	14 526	5 075	9 098	14 173
Total	841 383	977 773	1 819 156	863 619	1 002 632	1 866 251	885 990	1 027 641	1 913 631

Région du Centre-Ouest

Groupes d'âges	2026			2027			2028		
	Homme	Femme	Ensemble	Homme	Femme	Ensemble	Homme	Femme	Ensemble
0 an	35 450	33 342	68 792	35 579	33 435	69 014	35 700	33 514	69 214
1 - 4 ans	134 594	127 963	262 557	135 318	128 513	263 831	136 026	129 022	265 048
3 - 5 ans	98 146	93 866	192 012	98 820	94 404	193 224	99 424	94 858	194 282
6 -11 ans	179 828	178 186	358 014	183 153	180 557	363 710	185 711	182 238	367 949
12 - 15 ans	102 185	104 694	206 879	105 237	107 984	213 221	108 614	111 295	219 909
16 - 18 ans	68 136	64 865	133 001	70 723	67 392	138 115	73 281	70 052	143 333
5 - 9 ans	156 027	151 980	308 007	157 727	153 025	310 752	158 913	153 717	312 630
10 - 14 ans	133 177	136 319	269 496	137 322	140 213	277 535	141 762	144 048	285 810
15 - 19 ans	112 413	108 554	220 967	116 870	112 909	229 779	120 760	116 896	237 656
20 - 24 ans	75 927	79 823	155 750	79 966	81 331	161 297	84 552	84 006	168 558
25 - 29 ans	47 910	71 107	119 017	50 270	73 809	124 079	52 506	75 339	127 845
30 - 34 ans	35 550	62 728	98 278	35 774	63 401	99 175	36 705	65 314	102 019
35 - 39 ans	35 001	61 107	96 108	35 569	63 586	99 155	35 541	64 774	100 315
40 - 44 ans	31 076	49 813	80 889	31 632	51 225	82 857	32 633	53 674	86 307
45 - 49 ans	28 174	42 514	70 688	29 446	44 989	74 435	30 221	46 597	76 818
50 - 54 ans	20 817	30 869	51 686	21 626	32 032	53 658	22 873	34 131	57 004
55 - 59 ans	17 583	27 320	44 903	18 160	28 320	46 480	18 469	28 679	47 148
60 - 64 ans	13 538	20 661	34 199	13 820	21 061	34 881	14 504	22 284	36 788
65 - 69 ans	11 815	18 591	30 406	12 232	19 457	31 689	12 316	19 561	31 877
70 - 74 ans	8 107	11 755	19 862	8 330	12 199	20 529	8 843	13 303	22 146
75 - 79 ans	6 319	9 460	15 779	6 440	9 672	16 112	6 387	9 472	15 859
80 ans et +	5 024	8 896	13 920	5 075	8 937	14 012	5 228	9 228	14 456
Total	908 502	1 052 802	1 961 304	931 156	1 078 114	2 009 270	953 939	1 103 559	2 057 498

Groupes d'âges	2029			2030			2031		
	Homme	Femme	Ensemble	Homme	Femme	Ensemble	Homme	Femme	Ensemble
0 an	35 806	33 574	69 380	35 899	33 620	69 519	36 385	34 032	70 417
1 - 4 ans	136 737	129 517	266 254	137 436	129 990	267 426	138 090	130 424	268 514
3 - 5 ans	100 005	95 279	195 284	100 594	95 698	196 292	101 182	96 115	197 297
6 -11 ans	187 726	183 518	371 244	189 203	184 426	373 629	190 319	185 114	375 433
12 - 15 ans	112 328	114 608	226 936	116 159	117 767	233 926	119 562	120 365	239 927
16 - 18 ans	75 637	72 565	148 202	77 714	74 740	152 454	80 088	77 007	157 095
5 - 9 ans	159 751	154 189	313 940	160 919	155 054	315 973	162 113	155 966	318 079
10 - 14 ans	146 131	147 563	293 694	149 387	149 895	299 282	151 779	151 437	303 216
15 - 19 ans	124 538	120 837	245 375	128 668	125 003	253 671	132 950	129 065	262 015
20 - 24 ans	89 127	87 190	176 317	93 253	90 439	183 692	97 395	94 127	191 522
25 - 29 ans	54 904	76 167	131 071	57 854	77 045	134 899	61 053	77 955	139 008
30 - 34 ans	38 090	68 099	106 189	39 793	71 279	111 072	41 870	74 724	116 594
35 - 39 ans	35 373	65 412	100 785	35 245	65 834	101 079	35 148	66 098	101 246
40 - 44 ans	33 761	56 644	90 405	34 744	59 680	94 424	35 733	62 921	98 654
45 - 49 ans	30 791	47 792	78 583	31 417	49 021	80 438	31 930	50 081	82 011
50 - 54 ans	24 316	36 673	60 989	25 732	39 293	65 025	27 218	42 099	69 317
55 - 59 ans	18 791	28 973	47 764	19 285	29 472	48 757	19 875	30 091	49 966
60 - 64 ans	15 222	23 628	38 850	15 878	24 910	40 788	16 587	26 270	42 857
65 - 69 ans	12 386	19 525	31 911	12 553	19 569	32 122	12 647	19 483	32 130
70 - 74 ans	9 378	14 514	23 892	9 853	15 643	25 496	10 404	16 861	27 265
75 - 79 ans	6 358	9 295	15 653	6 403	9 236	15 639	6 463	9 238	15 701
80 ans et +	5 375	9 521	14 896	5 514	9 787	15 301	5 650	10 034	15 684
Total	976 835	1 129 113	2 105 948	999 833	1 154 770	2 154 603	1 023 290	1 180 906	2 204 196

Région du Centre-Ouest

Groupes d'âges	2032			2033			2034		
	Homme	Femme	Ensemble	Homme	Femme	Ensemble	Homme	Femme	Ensemble
0 an	36 899	34 466	71 365	37 426	34 911	72 337	37 950	35 345	73 295
1 - 4 ans	139 082	131 178	270 260	140 449	132 284	272 733	142 217	133 758	275 975
3 - 5 ans	101 745	96 506	198 251	102 264	96 857	199 121	103 125	97 528	200 653
6 -11 ans	191 766	186 203	377 969	193 245	187 338	380 583	194 653	188 385	383 038
12 - 15 ans	121 792	121 806	243 598	123 411	122 768	246 179	124 553	123 420	247 973
16 - 18 ans	83 051	79 579	162 630	86 146	82 026	168 172	89 000	84 087	173 087
5 - 9 ans	163 245	156 811	320 056	164 343	157 615	321 958	165 419	158 384	323 803
10 - 14 ans	153 656	152 623	306 279	155 015	153 458	308 473	156 023	154 076	310 099
15 - 19 ans	137 314	132 852	270 166	141 945	136 556	278 501	146 477	139 927	286 404
20 - 24 ans	101 442	98 004	199 446	104 993	101 581	206 574	108 461	105 132	213 593
25 - 29 ans	64 486	79 481	143 967	68 377	82 180	150 557	72 262	85 401	157 663
30 - 34 ans	44 089	77 676	121 765	46 203	79 401	125 604	48 453	80 376	128 829
35 - 39 ans	35 437	66 898	102 335	36 443	69 011	105 454	37 912	72 055	109 967
40 - 44 ans	36 401	65 539	101 940	36 446	66 833	103 279	36 338	67 564	103 902
45 - 49 ans	32 579	51 559	84 138	33 696	54 097	87 793	34 945	57 167	92 112
50 - 54 ans	28 511	44 585	73 096	29 321	46 223	75 544	29 933	47 454	77 387
55 - 59 ans	20 703	31 255	51 958	21 960	33 339	55 299	23 408	35 867	59 275
60 - 64 ans	17 179	27 264	44 443	17 513	27 650	45 163	17 858	27 974	45 832
65 - 69 ans	12 955	19 891	32 846	13 645	21 080	34 725	14 365	22 390	36 755
70 - 74 ans	10 803	17 653	28 456	10 911	17 762	28 673	11 007	17 753	28 760
75 - 79 ans	6 682	9 631	16 313	7 139	10 551	17 690	7 606	11 550	19 156
80 ans et +	5 751	10 182	15 933	5 795	10 180	15 975	5 872	10 223	16 095
Total	1 047 214	1 207 548	2 254 762	1 071 620	1 234 712	2 306 332	1 096 506	1 262 396	2 358 902

Groupes d'âges	2035		
	Homme	Femme	Ensemble
0 an	38 451	35 753	74 204
1 - 4 ans	144 401	135 604	280 005
3 - 5 ans	104 375	98 556	202 931
6 -11 ans	196 019	189 361	385 380
12 - 15 ans	125 358	123 863	249 221
16 - 18 ans	91 375	85 647	177 022
5 - 9 ans	166 470	159 109	325 579
10 - 14 ans	157 365	155 077	312 442
15 - 19 ans	149 885	142 133	292 018
20 - 24 ans	112 258	108 876	221 134
25 - 29 ans	75 783	88 683	164 466
30 - 34 ans	51 185	81 396	132 581
35 - 39 ans	39 713	75 521	115 234
40 - 44 ans	36 271	68 080	104 351
45 - 49 ans	36 046	60 305	96 351
50 - 54 ans	30 604	48 725	79 329
55 - 59 ans	24 829	38 481	63 310
60 - 64 ans	18 371	28 503	46 874
65 - 69 ans	15 020	23 657	38 677
70 - 74 ans	11 187	17 834	29 021
75 - 79 ans	8 018	12 477	20 495
80 ans et +	5 994	10 363	16 357
Total	1 121 851	1 290 577	2 412 428

REGION DU CENTRE-SUD

Région du Centre-Sud

Groupes d'âges	2020			2021			2022		
	Homme	Femme	Ensemble	Homme	Femme	Ensemble	Homme	Femme	Ensemble
0 an	15 285	14 286	29 571	15 281	14 268	29 549	15 324	14 304	29 628
1 - 4 ans	57 564	54 715	112 279	58 256	55 088	113 344	58 648	55 239	113 887
3 - 5 ans	40 916	39 323	80 239	41 992	40 120	82 112	42 827	40 664	83 491
6 -11 ans	69 801	67 799	137 600	71 726	69 867	141 593	73 820	71 999	145 819
12 - 15 ans	38 668	38 165	76 833	40 366	39 460	79 826	41 909	40 815	82 724
16 - 18 ans	24 254	25 361	49 615	25 433	25 513	50 946	26 858	26 097	52 955
5 - 9 ans	61 317	59 443	120 760	62 983	61 111	124 094	64 665	62 627	127 292
10 - 14 ans	51 087	49 942	101 029	53 032	51 755	104 787	54 905	53 653	108 558
15 - 19 ans	40 062	42 212	82 274	41 938	42 579	84 517	43 959	43 278	87 237
20 - 24 ans	25 032	31 012	56 044	26 097	32 330	58 427	27 222	33 399	60 621
25 - 29 ans	19 591	26 456	46 047	19 414	26 426	45 840	19 438	26 600	46 038
30 - 34 ans	18 888	25 979	44 867	19 265	27 252	46 517	19 472	28 254	47 726
35 - 39 ans	16 672	22 816	39 488	16 810	23 184	39 994	17 016	23 737	40 753
40 - 44 ans	14 397	19 058	33 455	15 096	20 317	35 413	15 685	21 411	37 096
45 - 49 ans	11 565	15 397	26 962	11 817	15 631	27 448	12 199	16 136	28 335
50 - 54 ans	10 252	13 982	24 234	10 620	14 668	25 288	10 914	15 140	26 054
55 - 59 ans	8 654	11 353	20 007	8 645	11 232	19 877	8 773	11 389	20 162
60 - 64 ans	7 385	9 805	17 190	7 725	10 511	18 236	7 950	10 945	18 895
65 - 69 ans	5 915	7 343	13 258	5 893	7 256	13 149	6 005	7 463	13 468
70 - 74 ans	5 123	6 277	11 400	5 320	6 638	11 958	5 392	6 750	12 142
75 - 79 ans	3 020	3 808	6 828	3 008	3 693	6 701	3 091	3 782	6 873
80 ans et +	3 917	5 858	9 775	3 777	5 658	9 435	3 656	5 443	9 099
Total	375 726	419 742	795 468	384 977	429 597	814 574	394 314	439 550	833 864

Groupes d'âges	2023			2024			2025		
	Homme	Femme	Ensemble	Homme	Femme	Ensemble	Homme	Femme	Ensemble
0 an	15 348	14 319	29 667	15 358	14 319	29 677	15 366	14 313	29 679
1 - 4 ans	58 819	55 247	114 066	58 837	55 165	114 002	59 011	55 255	114 266
3 - 5 ans	43 227	40 830	84 057	43 355	40 800	84 155	43 353	40 704	84 057
6 -11 ans	75 829	73 895	149 724	77 840	75 614	153 454	79 880	77 220	157 100
12 - 15 ans	43 493	42 349	85 842	44 911	43 829	88 740	46 187	45 233	91 420
16 - 18 ans	28 301	26 902	55 203	29 676	27 847	57 523	30 956	28 851	59 807
5 - 9 ans	66 467	64 105	130 572	68 217	65 420	133 637	69 439	66 197	135 636
10 - 14 ans	56 494	55 366	111 860	58 024	57 048	115 072	59 702	58 813	118 515
15 - 19 ans	46 248	44 560	90 808	48 506	46 083	94 589	50 513	47 619	98 132
20 - 24 ans	28 268	33 926	62 194	29 390	34 146	63 536	30 789	34 402	65 191
25 - 29 ans	19 833	27 286	47 119	20 460	28 326	48 786	21 245	29 513	50 758
30 - 34 ans	19 358	28 677	48 035	19 172	28 848	48 020	19 010	28 910	47 920
35 - 39 ans	17 454	24 760	42 214	17 954	26 014	43 968	18 373	27 285	45 658
40 - 44 ans	16 012	22 084	38 096	16 225	22 556	38 781	16 465	23 036	39 501
45 - 49 ans	12 820	17 102	29 922	13 544	18 285	31 829	14 251	19 508	33 759
50 - 54 ans	11 039	15 269	26 308	11 172	15 360	26 532	11 403	15 557	26 960
55 - 59 ans	9 154	11 988	21 142	9 551	12 646	22 197	9 907	13 276	23 183
60 - 64 ans	7 961	10 949	18 910	7 961	10 875	18 836	8 025	10 848	18 873
65 - 69 ans	6 325	8 072	14 397	6 663	8 750	15 413	6 960	9 391	16 351
70 - 74 ans	5 316	6 576	11 892	5 259	6 413	11 672	5 257	6 334	11 591
75 - 79 ans	3 277	4 085	7 362	3 465	4 408	7 873	3 629	4 714	8 343
80 ans et +	3 527	5 204	8 731	3 424	5 001	8 425	3 356	4 840	8 196
Total	403 720	449 575	853 295	413 182	459 663	872 845	422 701	469 811	892 512

Région du Centre-Sud

Groupes d'âges	2026			2027			2028		
	Homme	Femme	Ensemble	Homme	Femme	Ensemble	Homme	Femme	Ensemble
0 an	15 379	14 309	29 688	15 394	14 305	29 699	15 405	14 296	29 701
1 - 4 ans	59 200	55 357	114 557	59 360	55 424	114 784	59 511	55 478	114 989
3 - 5 ans	43 522	40 794	84 316	43 705	40 903	84 608	43 854	40 977	84 831
6 -11 ans	81 554	78 399	159 953	82 853	79 201	162 054	83 794	79 701	163 495
12 - 15 ans	47 457	46 617	94 074	48 744	47 935	96 679	50 172	49 256	99 428
16 - 18 ans	32 130	29 866	61 996	33 259	30 934	64 193	34 374	32 062	66 436
5 - 9 ans	70 256	66 612	136 868	70 837	66 865	137 702	71 183	66 966	138 149
10 - 14 ans	61 419	60 491	121 910	63 163	62 028	125 191	65 031	63 534	128 565
15 - 19 ans	52 503	49 359	101 862	54 431	51 180	105 611	56 097	52 835	108 932
20 - 24 ans	32 306	34 684	66 990	33 928	35 235	69 163	35 777	36 288	72 065
25 - 29 ans	22 220	30 797	53 017	23 260	31 873	55 133	24 236	32 441	56 677
30 - 34 ans	18 866	28 890	47 756	18 930	29 097	48 027	19 364	29 868	49 232
35 - 39 ans	18 793	28 640	47 433	19 047	29 705	48 752	18 980	30 166	49 146
40 - 44 ans	16 645	23 429	40 074	16 896	24 016	40 912	17 385	25 087	42 472
45 - 49 ans	14 995	20 825	35 820	15 631	21 978	37 609	16 000	22 703	38 703
50 - 54 ans	11 688	15 817	27 505	12 103	16 360	28 463	12 762	17 378	30 140
55 - 59 ans	10 297	13 947	24 244	10 610	14 415	25 025	10 760	14 554	25 314
60 - 64 ans	8 040	10 749	18 789	8 190	10 923	19 113	8 578	11 523	20 101
65 - 69 ans	7 313	10 094	17 407	7 559	10 541	18 100	7 599	10 571	18 170
70 - 74 ans	5 265	6 294	11 559	5 400	6 520	11 920	5 721	7 096	12 817
75 - 79 ans	3 777	5 006	8 783	3 842	5 114	8 956	3 799	5 001	8 800
80 ans et +	3 318	4 724	8 042	3 342	4 727	8 069	3 441	4 865	8 306
Total	432 280	480 024	912 304	441 923	490 306	932 229	451 629	500 650	952 279

Groupes d'âges	2029			2030			2031		
	Homme	Femme	Ensemble	Homme	Femme	Ensemble	Homme	Femme	Ensemble
0 an	15 411	14 280	29 691	15 412	14 260	29 672	15 582	14 397	29 979
1 - 4 ans	59 668	55 530	115 198	59 822	55 579	115 401	59 957	55 616	115 573
3 - 5 ans	43 997	41 040	85 037	44 144	41 107	85 251	44 292	41 176	85 468
6 -11 ans	84 486	80 030	164 516	84 937	80 204	165 141	85 224	80 291	165 515
12 - 15 ans	51 754	50 577	102 331	53 384	51 827	105 211	54 815	52 831	107 646
16 - 18 ans	35 387	33 113	68 500	36 264	34 009	70 273	37 278	34 949	72 227
5 - 9 ans	71 370	66 977	138 347	71 711	67 167	138 878	72 064	67 385	139 449
10 - 14 ans	66 866	64 899	131 765	68 188	65 744	133 932	69 113	66 247	135 360
15 - 19 ans	57 701	54 458	112 159	59 455	56 173	115 628	61 280	57 843	119 123
20 - 24 ans	37 612	37 556	75 168	39 247	38 848	78 095	40 889	40 325	81 214
25 - 29 ans	25 278	32 707	57 985	26 556	32 995	59 551	27 942	33 294	61 236
30 - 34 ans	20 037	31 036	51 073	20 877	32 389	53 266	21 913	33 873	55 786
35 - 39 ans	18 838	30 372	49 210	18 723	30 484	49 207	18 628	30 529	49 157
40 - 44 ans	17 938	26 396	44 334	18 416	27 734	46 150	18 895	29 166	48 061
45 - 49 ans	16 261	23 226	39 487	16 551	23 760	40 311	16 780	24 204	40 984
50 - 54 ans	13 532	18 619	32 151	14 284	19 894	34 178	15 075	21 261	36 336
55 - 59 ans	10 920	14 664	25 584	11 179	14 876	26 055	11 489	15 146	26 635
60 - 64 ans	8 982	12 181	21 163	9 343	12 806	22 149	9 730	13 472	23 202
65 - 69 ans	7 625	10 526	18 151	7 707	10 520	18 227	7 740	10 440	18 180
70 - 74 ans	6 054	7 722	13 776	6 342	8 298	14 640	6 676	8 913	15 589
75 - 79 ans	3 775	4 896	8 671	3 791	4 847	8 638	3 816	4 827	8 643
80 ans et +	3 523	5 005	8 528	3 605	5 132	8 737	3 683	5 253	8 936
Total	461 391	511 050	972 441	471 209	521 506	992 715	481 252	532 191	1 013 443

Région du Centre-Sud

Groupes d'âges	2032			2033			2034		
	Homme	Femme	Ensemble	Homme	Femme	Ensemble	Homme	Femme	Ensemble
0 an	15 764	14 544	30 308	15 951	14 696	30 647	16 137	14 845	30 982
1 - 4 ans	60 243	55 797	116 040	60 689	56 132	116 821	61 308	56 628	117 936
3 - 5 ans	44 431	41 239	85 670	44 553	41 291	85 844	44 822	41 482	86 304
6 -11 ans	85 664	80 559	166 223	86 123	80 856	166 979	86 550	81 123	167 673
12 - 15 ans	55 706	53 331	109 037	56 315	53 624	109 939	56 705	53 786	110 491
16 - 18 ans	38 566	36 026	74 592	39 910	37 044	76 954	41 136	37 885	79 021
5 - 9 ans	72 391	67 578	139 969	72 708	67 762	140 470	73 014	67 938	140 952
10 - 14 ans	69 802	66 599	136 401	70 253	66 803	137 056	70 545	66 918	137 463
15 - 19 ans	63 146	59 396	122 542	65 126	60 907	126 033	67 045	62 266	129 311
20 - 24 ans	42 483	41 879	84 362	43 860	43 300	87 160	45 199	44 713	89 912
25 - 29 ans	29 436	33 854	63 290	31 143	34 919	66 062	32 855	36 205	69 060
30 - 34 ans	23 021	35 145	58 166	24 069	35 864	59 933	25 183	36 237	61 420
35 - 39 ans	18 738	30 823	49 561	19 225	31 724	50 949	19 955	33 052	53 007
40 - 44 ans	19 203	30 307	49 510	19 182	30 836	50 018	19 083	31 105	50 188
45 - 49 ans	17 080	24 851	41 931	17 621	26 001	43 622	18 231	27 406	45 637
50 - 54 ans	15 759	22 464	38 223	16 174	23 234	39 408	16 475	23 799	40 274
55 - 59 ans	11 932	15 691	27 623	12 622	16 696	29 318	13 419	17 917	31 336
60 - 64 ans	10 049	13 947	23 996	10 220	14 110	24 330	10 398	14 245	24 643
65 - 69 ans	7 899	10 625	18 524	8 290	11 226	19 516	8 703	11 892	20 595
70 - 74 ans	6 910	9 299	16 209	6 958	9 327	16 285	7 002	9 298	16 300
75 - 79 ans	3 934	5 011	8 945	4 192	5 466	9 658	4 455	5 963	10 418
80 ans et +	3 739	5 309	9 048	3 763	5 299	9 062	3 801	5 312	9 113
Total	491 529	543 119	1 034 648	502 046	554 302	1 056 348	512 808	565 739	1 078 547

Groupes d'âges	2035		
	Homme	Femme	Ensemble
0 an	16 312	14 984	31 296
1 - 4 ans	62 105	57 284	119 389
3 - 5 ans	45 259	41 828	87 087
6 -11 ans	86 956	81 369	168 325
12 - 15 ans	56 938	53 862	110 800
16 - 18 ans	42 136	38 503	80 639
5 - 9 ans	73 308	68 103	141 411
10 - 14 ans	70 987	67 208	138 195
15 - 19 ans	68 440	63 112	131 552
20 - 24 ans	46 677	46 204	92 881
25 - 29 ans	34 391	37 514	71 905
30 - 34 ans	26 537	36 612	63 149
35 - 39 ans	20 856	34 569	55 425
40 - 44 ans	19 002	31 276	50 278
45 - 49 ans	18 762	28 849	47 611
50 - 54 ans	16 807	24 384	41 191
55 - 59 ans	14 203	19 180	33 383
60 - 64 ans	10 673	14 483	25 156
65 - 69 ans	9 087	12 543	21 630
70 - 74 ans	7 100	9 320	16 420
75 - 79 ans	4 684	6 434	11 118
80 ans et +	3 874	5 366	9 240
Total	523 805	577 425	1 101 230

REGION DE L'EST

Région de l'Est

Groupes d'âges	2020			2021			2022		
	Homme	Femme	Ensemble	Homme	Femme	Ensemble	Homme	Femme	Ensemble
0 an	46 149	44 447	90 596	46 553	44 826	91 379	47 093	45 382	92 475
1 - 4 ans	170 121	165 957	336 078	173 697	168 710	342 407	176 388	170 821	347 209
3 - 5 ans	119 346	117 425	236 771	123 584	120 973	244 557	127 145	123 820	250 965
6 -11 ans	196 753	190 525	387 278	203 998	198 243	402 241	211 794	206 264	418 058
12 - 15 ans	99 674	90 448	190 122	104 966	94 439	199 405	109 922	98 640	208 562
16 - 18 ans	58 371	62 670	121 041	61 736	63 564	125 300	65 752	65 606	131 358
5 - 9 ans	174 395	172 168	346 563	180 754	178 740	359 494	187 212	184 981	372 193
10 - 14 ans	137 530	125 406	262 936	144 024	131 241	275 265	150 400	137 388	287 788
15 - 19 ans	98 078	105 009	203 087	103 556	106 782	210 338	109 453	109 407	218 860
20 - 24 ans	69 413	89 216	158 629	73 010	93 899	166 909	76 833	97 928	174 761
25 - 29 ans	57 309	75 013	132 322	57 304	75 682	132 986	57 898	76 991	134 889
30 - 34 ans	48 367	57 692	106 059	49 741	61 023	110 764	50 674	63 755	114 429
35 - 39 ans	40 895	45 518	86 413	41 604	46 701	88 305	42 486	48 288	90 774
40 - 44 ans	32 126	34 189	66 315	33 959	36 758	70 717	35 563	39 065	74 628
45 - 49 ans	23 923	24 372	48 295	24 660	24 994	49 654	25 675	26 075	51 750
50 - 54 ans	19 999	19 099	39 098	20 859	20 173	41 032	21 595	20 989	42 584
55 - 59 ans	15 228	13 867	29 095	15 337	13 840	29 177	15 702	14 165	29 867
60 - 64 ans	12 152	11 389	23 541	12 798	12 285	25 083	13 264	12 880	26 144
65 - 69 ans	8 208	7 367	15 575	8 251	7 346	15 597	8 489	7 628	16 117
70 - 74 ans	6 411	6 252	12 663	6 694	6 653	13 347	6 835	6 818	13 653
75 - 79 ans	3 790	3 662	7 452	3 804	3 584	7 388	3 939	3 702	7 641
80 ans et +	5 588	6 479	12 067	5 442	6 319	11 761	5 307	6 139	11 446
Total	969 682	1 007 102	1 976 784	1 002 047	1 039 556	2 041 603	1 034 806	1 072 402	2 107 208

Groupes d'âges	2023			2024			2025		
	Homme	Femme	Ensemble	Homme	Femme	Ensemble	Homme	Femme	Ensemble
0 an	47 566	45 873	93 439	47 989	46 311	94 300	48 392	46 724	95 116
1 - 4 ans	178 395	172 503	350 898	179 926	173 908	353 834	181 881	175 812	357 693
3 - 5 ans	129 406	125 517	254 923	130 858	126 626	257 484	131 888	127 509	259 397
6 -11 ans	219 411	213 732	433 143	227 081	220 792	447 873	234 858	227 531	462 389
12 - 15 ans	115 023	103 344	218 367	119 744	107 981	227 725	124 104	112 460	236 564
16 - 18 ans	69 890	68 294	138 184	73 898	71 341	145 239	77 690	74 594	152 284
5 - 9 ans	194 058	191 167	385 225	200 791	196 935	397 726	205 966	201 090	407 056
10 - 14 ans	156 043	143 132	299 175	161 556	148 845	310 401	167 533	154 851	322 384
15 - 19 ans	116 138	113 650	229 788	122 848	118 635	241 483	128 948	123 713	252 661
20 - 24 ans	80 478	100 413	180 891	84 358	102 018	186 376	89 051	103 761	192 812
25 - 29 ans	59 581	79 799	139 380	61 986	83 693	145 679	64 884	88 059	152 943
30 - 34 ans	50 767	65 203	115 970	50 675	66 131	116 806	50 648	66 881	117 529
35 - 39 ans	43 951	50 863	94 814	45 580	53 955	99 535	47 020	57 129	104 149
40 - 44 ans	36 581	40 645	77 226	37 349	41 871	79 220	38 199	43 147	81 346
45 - 49 ans	27 206	27 925	55 131	28 976	30 158	59 134	30 727	32 477	63 204
50 - 54 ans	22 031	21 355	43 386	22 478	21 677	44 155	23 130	22 168	45 298
55 - 59 ans	16 521	15 050	31 571	17 368	16 018	33 386	18 162	16 972	35 134
60 - 64 ans	13 387	12 988	26 375	13 484	12 997	26 481	13 690	13 073	26 763
65 - 69 ans	9 023	8 331	17 354	9 580	9 112	18 692	10 080	9 866	19 946
70 - 74 ans	6 791	6 699	13 490	6 767	6 588	13 355	6 823	6 570	13 393
75 - 79 ans	4 208	4 035	8 243	4 485	4 389	8 874	4 736	4 739	9 475
80 ans et +	5 169	5 930	11 099	5 060	5 746	10 806	4 999	5 620	10 619
Total	1 067 894	1 105 561	2 173 455	1 101 256	1 138 987	2 240 243	1 134 869	1 172 652	2 307 521

Région de l'Est

Groupes d'âges	2026			2027			2028		
	Homme	Femme	Ensemble	Homme	Femme	Ensemble	Homme	Femme	Ensemble
0 an	48 796	47 132	95 928	49 198	47 538	96 736	49 584	47 928	97 512
1 - 4 ans	183 825	177 727	361 552	185 663	179 530	365 193	187 456	181 288	368 744
3 - 5 ans	133 391	128 949	262 340	134 924	130 444	265 368	136 346	131 833	268 179
6 -11 ans	241 547	232 977	474 524	247 136	237 357	484 493	251 693	240 896	492 589
12 - 15 ans	128 450	116 924	245 374	132 899	121 301	254 200	137 791	125 760	263 551
16 - 18 ans	81 266	77 950	159 216	84 737	81 439	166 176	88 188	85 133	173 321
5 - 9 ans	209 927	204 156	414 083	213 181	206 748	419 929	215 731	208 889	424 620
10 - 14 ans	173 681	160 722	334 403	179 928	166 269	346 197	186 547	171 763	358 310
15 - 19 ans	135 068	129 394	264 462	141 078	135 380	276 458	146 419	141 002	287 421
20 - 24 ans	94 117	105 587	199 704	99 563	108 234	207 797	105 737	112 456	218 193
25 - 29 ans	68 370	92 718	161 088	72 086	96 740	168 826	75 643	99 239	174 882
30 - 34 ans	50 685	67 515	118 200	51 272	68 716	119 988	52 869	71 289	124 158
35 - 39 ans	48 456	60 509	108 965	49 461	63 311	112 772	49 636	64 856	114 492
40 - 44 ans	38 921	44 301	83 222	39 820	45 866	85 686	41 282	48 390	89 672
45 - 49 ans	32 583	34 970	67 553	34 219	37 210	71 429	35 283	38 759	74 042
50 - 54 ans	23 903	22 779	46 682	24 970	23 821	48 791	26 547	25 579	52 126
55 - 59 ans	19 029	18 007	37 036	19 752	18 785	38 537	20 174	19 136	39 310
60 - 64 ans	13 841	13 103	26 944	14 225	13 469	27 694	15 022	14 360	29 382
65 - 69 ans	10 671	10 706	21 377	11 105	11 283	22 388	11 234	11 414	22 648
70 - 74 ans	6 897	6 607	13 504	7 135	6 919	14 054	7 622	7 605	15 227
75 - 79 ans	4 974	5 087	10 061	5 100	5 248	10 348	5 083	5 178	10 261
80 ans et +	4 981	5 526	10 507	5 053	5 585	10 638	5 223	5 801	11 024
Total	1 168 725	1 206 546	2 375 271	1 202 809	1 240 652	2 443 461	1 237 092	1 274 932	2 512 024

Groupes d'âges	2029			2030			2031		
	Homme	Femme	Ensemble	Homme	Femme	Ensemble	Homme	Femme	Ensemble
0 an	49 939	48 289	98 228	50 274	48 632	98 906	51 156	49 504	100 660
1 - 4 ans	189 225	183 028	372 253	190 967	184 745	375 712	192 637	186 401	379 038
3 - 5 ans	137 717	133 177	270 894	139 094	134 527	273 621	140 461	135 871	276 332
6 -11 ans	255 490	243 933	499 423	258 546	246 539	505 085	261 105	248 882	509 987
12 - 15 ans	143 105	130 234	273 339	148 574	134 564	283 138	153 503	138 269	291 772
16 - 18 ans	91 425	88 738	180 163	94 326	91 944	186 270	97 574	95 241	192 815
5 - 9 ans	217 780	210 743	428 523	220 267	213 137	433 404	222 781	215 590	438 371
10 - 14 ans	193 061	176 889	369 950	198 104	180 604	378 708	202 010	183 405	385 415
15 - 19 ans	151 653	146 658	298 311	157 340	152 635	309 975	163 203	158 465	321 668
20 - 24 ans	111 935	117 395	229 330	117 601	122 463	240 064	123 315	128 170	251 485
25 - 29 ans	79 425	100 836	180 261	83 997	102 560	186 557	88 958	104 411	193 369
30 - 34 ans	55 124	74 838	129 962	57 837	78 799	136 636	61 097	83 023	144 120
35 - 39 ans	49 600	65 854	115 454	49 614	66 646	116 260	49 678	67 292	116 970
40 - 44 ans	42 895	51 398	94 293	44 316	54 463	98 779	45 727	57 689	103 416
45 - 49 ans	36 106	39 978	76 084	36 996	41 234	78 230	37 745	42 357	80 102
50 - 54 ans	28 361	27 679	56 040	30 131	29 826	59 957	31 960	32 081	64 041
55 - 59 ans	20 612	19 452	40 064	21 241	19 902	41 143	21 964	20 421	42 385
60 - 64 ans	15 853	15 340	31 193	16 598	16 266	32 864	17 363	17 206	34 569
65 - 69 ans	11 353	11 469	22 822	11 555	11 566	23 121	11 679	11 570	23 249
70 - 74 ans	8 130	8 363	16 493	8 570	9 060	17 630	9 062	9 788	18 850
75 - 79 ans	5 082	5 117	10 199	5 137	5 111	10 248	5 199	5 122	10 321
80 ans et +	5 398	6 020	11 418	5 558	6 217	11 775	5 717	6 421	12 138
Total	1 271 532	1 309 346	2 580 878	1 306 103	1 343 866	2 649 969	1 341 251	1 378 916	2 720 167

Région de l'Est

Groupes d'âges	2032			2033			2034		
	Homme	Femme	Ensemble	Homme	Femme	Ensemble	Homme	Femme	Ensemble
0 an	52 070	50 403	102 473	52 992	51 307	104 299	53 898	52 191	106 089
1 - 4 ans	194 739	188 481	383 220	197 316	191 023	388 339	200 418	194 066	394 484
3 - 5 ans	141 763	137 150	278 913	142 965	138 334	281 299	144 615	139 951	284 566
6 -11 ans	264 060	251 677	515 737	266 989	254 463	521 452	269 764	257 080	526 844
12 - 15 ans	156 901	140 620	297 521	159 492	142 416	301 908	161 438	143 837	305 275
16 - 18 ans	101 543	98 930	200 473	105 692	102 513	208 205	109 545	105 621	215 166
5 - 9 ans	225 162	217 912	443 074	227 437	220 120	447 557	229 633	222 231	451 864
10 - 14 ans	205 231	185 789	391 020	207 750	187 756	395 506	209 755	189 426	399 181
15 - 19 ans	169 158	163 986	333 144	175 455	169 470	344 925	181 637	174 595	356 232
20 - 24 ans	128 922	134 164	263 086	133 887	139 742	273 629	138 736	145 287	284 023
25 - 29 ans	94 301	107 099	201 400	100 346	111 323	211 669	106 420	116 242	222 662
30 - 34 ans	64 563	86 638	151 201	67 874	88 865	156 739	71 398	90 310	161 708
35 - 39 ans	50 280	68 486	118 766	51 884	71 013	122 897	54 151	74 510	128 661
40 - 44 ans	46 714	60 337	107 051	46 892	61 762	108 654	46 877	62 673	109 550
45 - 49 ans	38 645	43 850	82 495	40 101	46 245	86 346	41 711	49 101	90 812
50 - 54 ans	33 568	34 101	67 669	34 619	35 490	70 109	35 419	36 560	71 979
55 - 59 ans	22 950	21 313	44 263	24 415	22 839	47 254	26 085	24 666	50 751
60 - 64 ans	18 018	17 918	35 936	18 430	18 249	36 679	18 851	18 539	37 390
65 - 69 ans	11 999	11 863	23 862	12 674	12 628	25 302	13 374	13 464	26 838
70 - 74 ans	9 425	10 274	19 699	9 540	10 374	19 914	9 640	10 396	20 036
75 - 79 ans	5 391	5 356	10 747	5 773	5 883	11 656	6 166	6 456	12 622
80 ans et +	5 843	6 542	12 385	5 904	6 573	12 477	5 999	6 636	12 635
Total	1 376 979	1 414 512	2 791 491	1 413 289	1 450 662	2 863 951	1 450 168	1 487 349	2 937 517

Groupes d'âges	2035		
	Homme	Femme	Ensemble
0 an	54 758	53 023	107 781
1 - 4 ans	204 044	197 600	401 644
3 - 5 ans	146 762	142 045	288 807
6 -11 ans	272 389	259 534	531 923
12 - 15 ans	162 938	145 005	307 943
16 - 18 ans	112 783	108 068	220 851
5 - 9 ans	231 711	224 219	455 930
10 - 14 ans	212 125	191 483	403 608
15 - 19 ans	186 392	178 303	364 695
20 - 24 ans	143 991	151 110	295 101
25 - 29 ans	111 947	121 242	233 189
30 - 34 ans	75 647	91 894	167 541
35 - 39 ans	56 886	78 449	135 335
40 - 44 ans	46 921	63 411	110 332
45 - 49 ans	43 140	52 032	95 172
50 - 54 ans	36 299	37 683	73 982
55 - 59 ans	27 748	26 572	54 320
60 - 64 ans	19 449	18 973	38 422
65 - 69 ans	14 024	14 287	28 311
70 - 74 ans	9 821	10 483	20 304
75 - 79 ans	6 519	7 012	13 531
80 ans et +	6 147	6 757	12 904
Total	1 487 569	1 524 533	3 012 102

REGION DES HAUTS-BASSINS

Région des Hauts-Bassins

Groupes d'âges	2020			2021			2022		
	Homme	Femme	Ensemble	Homme	Femme	Ensemble	Homme	Femme	Ensemble
0 an	39 752	39 379	79 131	40 041	39 615	79 656	40 439	39 999	80 438
1 - 4 ans	152 696	152 512	305 208	155 719	154 679	310 398	157 907	156 223	314 130
3 - 5 ans	111 184	111 403	222 587	114 983	114 495	229 478	118 113	116 888	235 001
6 -11 ans	199 452	194 729	394 181	206 492	202 115	408 607	214 021	209 765	423 786
12 - 15 ans	108 928	106 149	215 077	114 554	110 546	225 100	119 773	115 163	234 936
16 - 18 ans	68 002	74 869	142 871	71 800	75 772	147 572	76 343	78 013	154 356
5 - 9 ans	173 882	172 039	345 921	179 939	178 148	358 087	186 046	183 884	369 930
10 - 14 ans	145 942	139 876	285 818	152 628	146 008	298 636	159 137	152 445	311 582
15 - 19 ans	114 517	125 765	240 282	120 701	127 611	248 312	127 341	130 445	257 786
20 - 24 ans	94 150	111 971	206 121	98 885	117 601	216 486	103 909	122 430	226 339
25 - 29 ans	80 768	94 181	174 949	80 640	94 791	175 431	81 331	96 178	177 509
30 - 34 ans	74 763	80 468	155 231	76 818	84 971	161 789	78 178	88 631	166 809
35 - 39 ans	61 941	61 401	123 342	62 935	62 859	125 794	64 185	64 878	129 063
40 - 44 ans	49 300	46 751	96 051	52 075	50 195	102 270	54 481	53 265	107 746
45 - 49 ans	36 721	33 935	70 656	37 824	34 740	72 564	39 359	36 182	75 541
50 - 54 ans	28 999	28 259	57 258	30 262	29 889	60 151	31 303	31 088	62 391
55 - 59 ans	22 252	22 303	44 555	22 417	22 263	44 680	22 945	22 784	45 729
60 - 64 ans	17 159	17 595	34 754	18 091	19 005	37 096	18 747	19 935	38 682
65 - 69 ans	11 562	11 181	22 743	11 638	11 186	22 824	11 985	11 657	23 642
70 - 74 ans	8 166	8 114	16 280	8 539	8 653	17 192	8 715	8 872	17 587
75 - 79 ans	4 468	4 474	8 942	4 492	4 392	8 884	4 660	4 559	9 219
80 ans et +	4 443	5 396	9 839	4 317	5 253	9 570	4 202	5 087	9 289
Total	1 121 481	1 155 600	2 277 081	1 157 961	1 191 859	2 349 820	1 194 870	1 228 542	2 423 412

Groupes d'âges	2023			2024			2025		
	Homme	Femme	Ensemble	Homme	Femme	Ensemble	Homme	Femme	Ensemble
0 an	40 770	40 327	81 097	41 050	40 611	81 661	41 312	40 885	82 197
1 - 4 ans	159 429	157 356	316 785	160 456	158 225	318 681	161 874	159 615	321 489
3 - 5 ans	120 036	118 212	238 248	121 156	118 970	240 126	121 848	119 525	241 373
6 -11 ans	221 308	216 808	438 116	228 584	223 417	452 001	235 957	229 768	465 725
12 - 15 ans	125 111	120 339	245 450	129 989	125 423	255 412	134 457	130 360	264 817
16 - 18 ans	81 012	80 996	162 008	85 484	84 407	169 891	89 696	88 070	177 766
5 - 9 ans	192 507	189 554	382 061	198 819	194 807	393 626	203 595	198 518	402 113
10 - 14 ans	164 828	158 425	323 253	170 333	164 384	334 717	176 278	170 675	346 953
15 - 19 ans	134 880	135 169	270 049	142 429	140 753	283 182	149 239	146 466	295 705
20 - 24 ans	108 664	125 333	233 997	113 677	127 072	240 749	119 710	128 916	248 626
25 - 29 ans	83 536	99 437	182 973	86 722	104 033	190 755	90 587	109 213	199 800
30 - 34 ans	78 225	90 507	168 732	77 947	91 627	169 574	77 738	92 465	170 203
35 - 39 ans	66 301	68 230	134 531	68 626	72 230	140 856	70 635	76 301	146 936
40 - 44 ans	55 963	55 319	111 282	57 055	56 894	113 949	58 244	58 522	116 766
45 - 49 ans	41 670	38 689	80 359	44 319	41 705	86 024	46 899	44 805	91 704
50 - 54 ans	31 872	31 580	63 452	32 456	32 004	64 460	33 327	32 646	65 973
55 - 59 ans	24 126	24 196	48 322	25 348	25 735	51 083	26 441	27 194	53 635
60 - 64 ans	18 896	20 080	38 976	19 021	20 094	39 115	19 280	20 185	39 465
65 - 69 ans	12 748	12 759	25 507	13 528	13 958	27 486	14 195	15 058	29 253
70 - 74 ans	8 648	8 706	17 354	8 608	8 558	17 166	8 659	8 512	17 171
75 - 79 ans	4 986	4 994	9 980	5 308	5 439	10 747	5 577	5 838	11 415
80 ans et +	4 085	4 903	8 988	3 994	4 741	8 735	3 939	4 621	8 560
Total	1 232 134	1 265 564	2 497 698	1 269 696	1 302 870	2 572 566	1 307 529	1 340 435	2 647 964

Région des Hauts-Bassins

Groupes d'âges	2026			2027			2028		
	Homme	Femme	Ensemble	Homme	Femme	Ensemble	Homme	Femme	Ensemble
0 an	41 574	41 165	82 739	41 826	41 441	83 267	42 052	41 695	83 747
1 - 4 ans	163 286	161 057	324 343	164 563	162 384	326 947	165 756	163 640	329 396
3 - 5 ans	122 991	120 648	243 639	124 138	121 818	245 956	125 148	122 865	248 013
6 -11 ans	242 255	234 906	477 161	247 382	238 940	486 322	251 367	242 045	493 412
12 - 15 ans	138 902	135 312	274 214	143 395	140 113	283 508	148 304	144 950	293 254
16 - 18 ans	93 651	91 850	185 501	97 435	95 785	193 220	101 160	99 931	201 091
5 - 9 ans	207 146	201 186	408 332	209 932	203 359	413 291	211 935	205 035	416 970
10 - 14 ans	182 355	176 804	359 159	188 489	182 568	371 057	194 973	188 259	383 232
15 - 19 ans	156 031	152 905	308 936	162 650	159 675	322 325	168 429	165 961	334 390
20 - 24 ans	126 215	130 848	257 063	133 218	133 804	267 022	141 167	138 699	279 866
25 - 29 ans	95 262	114 762	210 024	100 222	119 497	219 719	104 919	122 323	227 242
30 - 34 ans	77 595	93 106	170 701	78 267	94 506	172 773	80 453	97 751	178 204
35 - 39 ans	72 616	80 604	153 220	73 922	84 089	158 011	73 967	85 870	159 837
40 - 44 ans	59 211	59 951	119 162	60 418	61 893	122 311	62 468	65 104	127 572
45 - 49 ans	49 576	48 111	97 687	51 894	51 057	102 951	53 336	53 040	106 376
50 - 54 ans	34 349	33 411	67 760	35 771	34 778	70 549	37 913	37 175	75 088
55 - 59 ans	27 585	28 718	56 303	28 541	29 848	58 389	29 080	30 321	59 401
60 - 64 ans	19 421	20 142	39 563	19 885	20 610	40 495	20 922	21 888	42 810
65 - 69 ans	14 950	16 224	31 174	15 488	16 981	32 469	15 608	17 085	32 693
70 - 74 ans	8 718	8 511	17 229	8 989	8 870	17 859	9 573	9 717	19 290
75 - 79 ans	5 824	6 205	12 029	5 941	6 350	12 291	5 898	6 226	12 124
80 ans et +	3 913	4 537	8 450	3 960	4 582	8 542	4 095	4 740	8 835
Total	1 345 627	1 378 247	2 723 874	1 383 976	1 416 292	2 800 268	1 422 544	1 454 529	2 877 073

Groupes d'âges	2029			2030			2031		
	Homme	Femme	Ensemble	Homme	Femme	Ensemble	Homme	Femme	Ensemble
0 an	42 246	41 916	84 162	42 409	42 105	84 514	43 023	42 739	85 762
1 - 4 ans	166 894	164 843	331 737	167 957	165 965	333 922	168 920	166 984	335 904
3 - 5 ans	126 085	123 842	249 927	126 986	124 777	251 763	127 849	125 670	253 519
6 -11 ans	254 525	244 591	499 116	256 854	246 576	503 430	258 607	248 192	506 799
12 - 15 ans	153 627	149 784	303 411	159 058	154 398	313 456	163 857	158 238	322 095
16 - 18 ans	104 619	103 915	208 534	107 637	107 385	215 022	110 997	110 931	221 928
5 - 9 ans	213 390	206 390	419 780	215 221	208 202	423 423	217 027	210 009	427 036
10 - 14 ans	201 305	193 521	394 826	206 050	197 191	403 241	209 540	199 766	409 306
15 - 19 ans	174 025	172 212	346 237	180 056	178 757	358 813	186 182	185 070	371 252
20 - 24 ans	149 115	144 455	293 570	156 271	150 312	306 583	163 404	156 869	320 273
25 - 29 ans	109 886	124 022	233 908	115 881	125 844	241 725	122 349	127 767	250 116
30 - 34 ans	83 621	102 305	185 926	87 466	107 432	194 898	92 119	112 928	205 047
35 - 39 ans	73 705	86 941	160 646	73 527	87 755	161 282	73 436	88 408	161 844
40 - 44 ans	64 729	68 944	133 673	66 691	72 862	139 553	68 646	77 032	145 678
45 - 49 ans	54 398	54 550	108 948	55 562	56 113	111 675	56 539	57 502	114 041
50 - 54 ans	40 366	40 059	80 425	42 766	43 053	85 819	45 279	46 288	91 567
55 - 59 ans	29 636	30 728	60 364	30 460	31 367	61 827	31 432	32 148	63 580
60 - 64 ans	21 993	23 277	45 270	22 969	24 622	47 591	24 008	26 050	50 058
65 - 69 ans	15 709	17 077	32 786	15 940	17 168	33 108	16 096	17 184	33 280
70 - 74 ans	10 171	10 633	20 804	10 694	11 490	22 184	11 295	12 423	23 718
75 - 79 ans	5 879	6 128	12 007	5 937	6 120	12 057	6 006	6 156	12 162
80 ans et +	4 221	4 911	9 132	4 324	5 059	9 383	4 437	5 204	9 641
Total	1 461 289	1 492 912	2 954 201	1 500 181	1 531 417	3 031 598	1 539 738	1 570 527	3 110 265

Région des Hauts-Bassins

Groupes d'âges	2032			2033			2034		
	Homme	Femme	Ensemble	Homme	Femme	Ensemble	Homme	Femme	Ensemble
0 an	43 660	43 396	87 056	44 305	44 061	88 366	44 933	44 714	89 647
1 - 4 ans	170 244	168 376	338 620	171 979	170 195	342 174	174 163	172 485	346 648
3 - 5 ans	128 651	126 506	255 157	129 368	127 273	256 641	130 469	128 444	258 913
6 -11 ans	260 754	250 288	511 042	262 887	252 419	515 306	264 858	254 419	519 277
12 - 15 ans	167 009	160 539	327 548	169 291	162 202	331 493	170 879	163 442	334 321
16 - 18 ans	115 159	114 915	230 074	119 523	118 763	238 286	123 533	122 062	245 595
5 - 9 ans	218 694	211 685	430 379	220 265	213 284	433 549	221 754	214 824	436 578
10 - 14 ans	212 269	201 842	414 111	214 246	203 444	417 690	215 685	204 739	420 424
15 - 19 ans	192 373	190 991	383 364	198 961	196 852	395 813	205 424	202 295	407 719
20 - 24 ans	170 356	163 752	334 108	176 439	170 147	346 586	182 347	176 523	358 870
25 - 29 ans	129 305	130 692	259 997	137 194	135 498	272 692	145 086	141 147	286 233
30 - 34 ans	97 072	117 652	214 724	101 775	120 505	222 280	106 751	122 240	228 991
35 - 39 ans	74 149	89 802	163 951	76 338	92 964	169 302	79 485	97 391	176 876
40 - 44 ans	69 967	80 437	150 404	70 068	82 215	152 283	69 872	83 312	153 184
45 - 49 ans	57 760	59 401	117 161	59 794	62 532	122 326	62 037	66 275	128 312
50 - 54 ans	47 461	49 177	96 638	48 827	51 127	99 954	49 854	52 636	102 490
55 - 59 ans	32 785	33 522	66 307	34 810	35 896	70 706	37 126	38 740	75 866
60 - 64 ans	24 873	27 106	51 979	25 364	27 554	52 918	25 872	27 947	53 819
65 - 69 ans	16 529	17 652	34 181	17 443	18 811	36 254	18 378	20 055	38 433
70 - 74 ans	11 725	13 036	24 761	11 838	13 142	24 980	11 941	13 169	25 110
75 - 79 ans	6 223	6 456	12 679	6 660	7 109	13 769	7 101	7 806	14 907
80 ans et +	4 517	5 291	9 808	4 557	5 306	9 863	4 616	5 343	9 959
Total	1 579 962	1 610 266	3 190 228	1 620 863	1 650 642	3 271 505	1 662 425	1 691 641	3 354 066

Groupes d'âges	2035		
	Homme	Femme	Ensemble
0 an	45 524	45 337	90 861
1 - 4 ans	176 831	175 279	352 110
3 - 5 ans	132 030	130 095	262 125
6 -11 ans	266 709	256 342	523 051
12 - 15 ans	171 984	164 417	336 401
16 - 18 ans	126 845	124 637	251 482
5 - 9 ans	223 157	216 318	439 475
10 - 14 ans	217 529	206 557	424 086
15 - 19 ans	210 317	206 140	416 457
20 - 24 ans	188 742	183 249	371 991
25 - 29 ans	152 213	146 926	299 139
30 - 34 ans	112 759	124 085	236 844
35 - 39 ans	83 291	102 354	185 645
40 - 44 ans	69 747	84 147	153 894
45 - 49 ans	63 983	70 084	134 067
50 - 54 ans	50 976	54 188	105 164
55 - 59 ans	39 376	41 652	81 028
60 - 64 ans	26 618	28 544	55 162
65 - 69 ans	19 208	21 220	40 428
70 - 74 ans	12 138	13 265	25 403
75 - 79 ans	7 474	8 441	15 915
80 ans et +	4 716	5 431	10 147
Total	1 704 599	1 733 217	3 437 816

REGION DU NORD

Région du Nord

Groupes d'âges	2020			2021			2022		
	Homme	Femme	Ensemble	Homme	Femme	Ensemble	Homme	Femme	Ensemble
0 an	36 104	36 330	72 434	36 228	36 427	72 655	36 460	36 667	73 127
1 - 4 ans	133 910	136 793	270 703	136 008	138 262	274 270	137 410	139 190	276 600
3 - 5 ans	94 314	97 307	191 621	97 149	99 668	196 817	99 436	101 426	200 862
6 -11 ans	160 941	164 102	325 043	166 004	169 783	335 787	171 482	175 674	347 156
12 - 15 ans	86 997	85 763	172 760	91 130	89 028	180 158	94 938	92 452	187 390
16 - 18 ans	49 846	56 743	106 589	52 443	57 238	109 681	55 570	58 749	114 319
5 - 9 ans	138 947	144 239	283 186	143 251	148 877	292 128	147 606	153 189	300 795
10 - 14 ans	119 431	116 693	236 124	124 408	121 411	245 819	129 249	126 367	255 616
15 - 19 ans	84 315	95 805	180 120	88 556	96 908	185 464	93 116	98 772	191 888
20 - 24 ans	60 058	76 751	136 809	62 840	80 310	143 150	65 791	83 255	149 046
25 - 29 ans	47 423	62 209	109 632	47 175	62 389	109 564	47 424	63 080	110 504
30 - 34 ans	41 462	53 562	95 024	42 417	56 363	98 780	42 993	58 601	101 594
35 - 39 ans	33 242	44 317	77 559	33 643	45 207	78 850	34 182	46 470	80 652
40 - 44 ans	27 797	36 611	64 408	29 243	39 173	68 416	30 480	41 435	71 915
45 - 49 ans	20 928	27 446	48 374	21 462	27 986	49 448	22 237	29 030	51 267
50 - 54 ans	18 898	23 782	42 680	19 653	25 055	44 708	20 266	25 972	46 238
55 - 59 ans	15 572	19 729	35 301	15 617	19 602	35 219	15 920	19 966	35 886
60 - 64 ans	12 645	16 352	28 997	13 278	17 591	30 869	13 718	18 389	32 107
65 - 69 ans	9 583	11 323	20 906	9 591	11 250	20 841	9 826	11 647	21 473
70 - 74 ans	8 078	9 357	17 435	8 427	9 951	18 378	8 586	10 180	18 766
75 - 79 ans	5 073	5 473	10 546	5 074	5 353	10 427	5 235	5 535	10 770
80 ans et +	5 871	7 239	13 110	5 686	7 024	12 710	5 513	6 780	12 293
Total	819 337	924 011	1 743 348	842 557	949 139	1 791 696	866 012	974 525	1 840 537

Groupes d'âges	2023			2024			2025		
	Homme	Femme	Ensemble	Homme	Femme	Ensemble	Homme	Femme	Ensemble
0 an	36 645	36 856	73 501	36 796	37 008	73 804	36 936	37 147	74 083
1 - 4 ans	138 288	139 773	278 061	138 811	140 153	278 964	139 681	140 963	280 644
3 - 5 ans	100 707	102 245	202 952	101 355	102 596	203 951	101 687	102 781	204 468
6 -11 ans	176 753	181 027	357 780	182 036	186 004	368 040	187 430	190 735	378 165
12 - 15 ans	98 855	96 320	195 175	102 427	100 103	202 530	105 668	103 720	209 388
16 - 18 ans	58 774	60 812	119 586	61 848	63 189	125 037	64 726	65 736	130 462
5 - 9 ans	152 249	157 430	309 679	156 789	161 318	318 107	160 107	163 888	323 995
10 - 14 ans	133 443	130 927	264 370	137 506	135 436	272 942	141 936	140 179	282 115
15 - 19 ans	98 313	102 057	200 370	103 492	105 964	209 456	108 131	109 936	218 067
20 - 24 ans	68 572	84 855	153 427	71 536	85 712	157 248	75 163	86 715	161 878
25 - 29 ans	48 570	64 998	113 568	50 292	67 776	118 068	52 403	70 917	123 320
30 - 34 ans	42 868	59 653	102 521	42 580	60 204	102 784	42 354	60 569	102 923
35 - 39 ans	35 193	48 670	83 863	36 322	51 339	87 661	37 287	54 068	91 355
40 - 44 ans	31 213	42 906	74 119	31 729	43 993	75 722	32 300	45 105	77 405
45 - 49 ans	23 453	30 921	54 374	24 860	33 211	58 071	26 238	35 570	61 808
50 - 54 ans	20 571	26 302	46 873	20 890	26 570	47 460	21 392	27 025	48 417
55 - 59 ans	16 674	21 109	37 783	17 463	22 368	39 831	18 176	23 578	41 754
60 - 64 ans	13 786	18 465	32 251	13 835	18 410	32 245	13 991	18 441	32 432
65 - 69 ans	10 397	12 675	23 072	10 990	13 801	24 791	11 514	14 860	26 374
70 - 74 ans	8 500	9 965	18 465	8 437	9 766	18 203	8 461	9 680	18 141
75 - 79 ans	5 574	6 036	11 610	5 916	6 554	12 470	6 213	7 021	13 234
80 ans et +	5 347	6 513	11 860	5 212	6 280	11 492	5 119	6 108	11 227
Total	889 656	1 000 111	1 889 767	913 456	1 025 863	1 939 319	937 402	1 051 770	1 989 172

Région du Nord

Groupes d'âges	2026			2027			2028		
	Homme	Femme	Ensemble	Homme	Femme	Ensemble	Homme	Femme	Ensemble
0 an	37 080	37 287	74 367	37 226	37 427	74 653	37 359	37 554	74 913
1 - 4 ans	140 556	141 795	282 351	141 352	142 543	283 895	142 115	143 255	285 370
3 - 5 ans	102 395	103 428	205 823	103 127	104 123	207 250	103 774	104 731	208 505
6 -11 ans	191 997	194 425	386 422	195 679	197 210	392 889	198 514	199 256	397 770
12 - 15 ans	108 888	107 313	216 201	112 178	110 795	222 973	115 821	114 318	230 139
16 - 18 ans	67 407	68 346	135 753	69 984	71 065	141 049	72 526	73 940	146 466
5 - 9 ans	162 476	165 573	328 049	164 292	166 871	331 163	165 555	167 796	333 351
10 - 14 ans	146 492	144 771	291 263	151 114	149 055	300 169	156 020	153 262	309 282
15 - 19 ans	112 765	114 423	227 188	117 275	119 135	236 410	121 192	123 479	244 671
20 - 24 ans	79 094	87 829	166 923	83 320	89 631	172 951	88 113	92 701	180 814
25 - 29 ans	54 974	74 302	129 276	57 712	77 174	134 886	60 300	78 829	139 129
30 - 34 ans	42 194	60 809	103 003	42 495	61 550	104 045	43 625	63 495	107 120
35 - 39 ans	38 252	56 989	95 241	38 874	59 350	98 224	38 836	60 514	99 350
40 - 44 ans	32 760	46 069	78 829	33 363	47 423	80 786	34 429	49 745	84 174
45 - 49 ans	27 694	38 109	65 803	28 953	40 356	69 309	29 720	41 830	71 550
50 - 54 ans	21 991	27 584	49 575	22 843	28 641	51 484	24 156	30 540	54 696
55 - 59 ans	18 933	24 861	43 794	19 558	25 791	45 349	19 892	26 144	46 036
60 - 64 ans	14 062	18 354	32 416	14 362	18 728	33 090	15 083	19 842	34 925
65 - 69 ans	12 125	16 014	28 139	12 552	16 757	29 309	12 644	16 847	29 491
70 - 74 ans	8 491	9 645	18 136	8 723	10 013	18 736	9 263	10 929	20 192
75 - 79 ans	6 483	7 447	13 930	6 607	7 601	14 208	6 553	7 440	13 993
80 ans et +	5 079	5 973	11 052	5 129	6 009	11 138	5 282	6 210	11 492
Total	961 501	1 077 834	2 039 335	985 750	1 104 055	2 089 805	1 010 137	1 130 412	2 140 549

Groupes d'âges	2029			2030			2031		
	Homme	Femme	Ensemble	Homme	Femme	Ensemble	Homme	Femme	Ensemble
0 an	37 471	37 658	75 129	37 571	37 747	75 318	38 083	38 247	76 330
1 - 4 ans	142 863	143 945	286 808	143 601	144 616	288 217	144 297	145 241	289 538
3 - 5 ans	104 385	105 298	209 683	105 006	105 868	210 874	105 628	106 434	212 062
6 -11 ans	200 739	200 863	401 602	202 339	202 056	404 395	203 528	203 009	406 537
12 - 15 ans	119 787	117 825	237 612	123 863	121 176	245 039	127 477	123 950	251 427
16 - 18 ans	74 876	76 696	151 572	76 941	79 087	156 028	79 285	81 552	160 837
5 - 9 ans	166 435	168 480	334 915	167 662	169 595	337 257	168 921	170 762	339 683
10 - 14 ans	160 805	157 112	317 917	164 359	159 696	324 055	166 955	161 448	328 403
15 - 19 ans	125 002	127 805	252 807	129 175	132 377	261 552	133 479	136 807	270 286
20 - 24 ans	92 894	96 321	189 215	97 206	100 011	197 217	101 533	104 189	205 722
25 - 29 ans	63 059	79 763	142 822	66 430	80 766	147 196	70 081	81 816	151 897
30 - 34 ans	45 297	66 300	111 597	47 341	69 483	116 824	49 818	72 904	122 722
35 - 39 ans	38 651	61 173	99 824	38 518	61 633	100 151	38 426	61 944	100 370
40 - 44 ans	35 625	52 563	88 188	36 667	55 441	92 108	37 704	58 503	96 207
45 - 49 ans	30 284	42 941	73 225	30 909	44 090	74 999	31 415	45 089	76 504
50 - 54 ans	25 679	32 841	58 520	27 177	35 220	62 397	28 757	37 783	66 540
55 - 59 ans	20 240	26 436	46 676	20 774	26 920	47 694	21 410	27 515	48 925
60 - 64 ans	15 833	21 063	36 896	16 511	22 227	38 738	17 243	23 461	40 704
65 - 69 ans	12 718	16 830	29 548	12 889	16 885	29 774	12 983	16 837	29 820
70 - 74 ans	9 822	11 933	21 755	10 320	12 874	23 194	10 900	13 898	24 798
75 - 79 ans	6 525	7 305	13 830	6 572	7 270	13 842	6 636	7 295	13 931
80 ans et +	5 440	6 411	11 851	5 574	6 600	12 174	5 711	6 772	12 483
Total	1 034 643	1 156 880	2 191 523	1 059 256	1 183 451	2 242 707	1 084 352	1 210 511	2 294 863

Région du Nord

Groupes d'âges	2032			2033			2034		
	Homme	Femme	Ensemble	Homme	Femme	Ensemble	Homme	Femme	Ensemble
0 an	38 622	38 771	77 393	39 174	39 304	78 478	39 719	39 828	79 547
1 - 4 ans	145 341	146 215	291 556	146 767	147 574	294 341	148 607	149 352	297 959
3 - 5 ans	106 220	106 964	213 184	106 761	107 443	214 204	107 654	108 283	215 937
6 -11 ans	205 086	204 387	409 473	206 673	205 810	412 483	208 177	207 139	415 316
12 - 15 ans	129 819	125 513	255 332	131 512	126 597	258 109	132 707	127 378	260 085
16 - 18 ans	82 212	84 344	166 556	85 280	87 033	172 313	88 113	89 319	177 432
5 - 9 ans	170 104	171 841	341 945	171 246	172 870	344 116	172 361	173 862	346 223
10 - 14 ans	168 995	162 831	331 826	170 485	163 871	334 356	171 599	164 693	336 292
15 - 19 ans	137 844	140 947	278 791	142 486	145 037	287 523	147 038	148 814	295 852
20 - 24 ans	105 762	108 582	214 344	109 470	112 632	222 102	113 080	116 648	229 728
25 - 29 ans	74 015	83 515	157 530	78 494	86 436	164 930	82 979	89 900	172 879
30 - 34 ans	52 455	75 818	128 273	54 964	77 523	132 487	57 632	78 505	136 137
35 - 39 ans	38 756	62 757	101 513	39 869	64 801	104 670	41 485	67 719	109 204
40 - 44 ans	38 399	60 985	99 384	38 435	62 235	100 670	38 310	62 957	101 267
45 - 49 ans	32 053	46 476	78 529	33 155	48 818	81 973	34 377	51 631	86 008
50 - 54 ans	30 136	40 064	70 200	31 000	41 579	72 579	31 650	42 730	74 380
55 - 59 ans	22 306	28 611	50 917	23 657	30 551	54 208	25 216	32 897	58 113
60 - 64 ans	17 856	24 368	42 224	18 202	24 731	42 933	18 560	25 040	43 600
65 - 69 ans	13 301	17 223	30 524	14 007	18 284	32 291	14 743	19 439	34 182
70 - 74 ans	11 323	14 570	25 893	11 435	14 677	26 112	11 535	14 686	26 221
75 - 79 ans	6 862	7 637	14 499	7 332	8 389	15 721	7 811	9 196	17 007
80 ans et +	5 811	6 874	12 685	5 859	6 878	12 737	5 936	6 926	12 862
Total	1 109 941	1 238 085	2 348 026	1 136 037	1 266 190	2 402 227	1 162 638	1 294 823	2 457 461

Groupes d'âges	2035		
	Homme	Femme	Ensemble
0 an	40 238	40 324	80 562
1 - 4 ans	150 867	151 544	302 411
3 - 5 ans	108 943	109 522	218 465
6 -11 ans	209 610	208 397	418 007
12 - 15 ans	133 559	127 962	261 521
16 - 18 ans	90 460	91 068	181 528
5 - 9 ans	173 430	174 812	348 242
10 - 14 ans	173 045	165 908	338 953
15 - 19 ans	150 443	151 388	301 831
20 - 24 ans	117 022	120 887	237 909
25 - 29 ans	87 036	93 440	180 476
30 - 34 ans	60 874	79 570	140 444
35 - 39 ans	43 452	71 035	114 487
40 - 44 ans	38 230	63 483	101 713
45 - 49 ans	35 449	54 512	89 961
50 - 54 ans	32 358	43 916	76 274
55 - 59 ans	26 747	35 327	62 074
60 - 64 ans	19 093	25 536	44 629
65 - 69 ans	15 418	20 550	35 968
70 - 74 ans	11 726	14 766	26 492
75 - 79 ans	8 230	9 938	18 168
80 ans et +	6 061	7 024	13 085
Total	1 189 719	1 323 960	2 513 679

REGION DU PLATEAU CENTRAL

Région du Plateau Central

Groupes d'âges	2020			2021			2022		
	Homme	Femme	Ensemble	Homme	Femme	Ensemble	Homme	Femme	Ensemble
0 an	20 558	19 452	40 010	20 611	19 480	40 091	20 726	19 585	40 311
1 - 4 ans	76 142	73 664	149 806	77 268	74 367	151 635	78 004	74 777	152 781
3 - 5 ans	53 582	52 589	106 171	55 145	53 799	108 944	56 399	54 683	111 082
6 -11 ans	88 928	89 040	177 968	91 635	92 009	183 644	94 574	95 082	189 656
12 - 15 ans	47 859	49 192	97 051	50 097	51 003	101 100	52 157	52 903	105 060
16 - 18 ans	27 962	31 379	59 341	29 406	31 639	61 045	31 138	32 445	63 583
5 - 9 ans	78 813	78 518	157 331	81 183	80 944	162 127	83 587	83 188	166 775
10 - 14 ans	63 764	64 723	128 487	66 374	67 260	133 634	68 908	69 922	138 830
15 - 19 ans	47 111	53 229	100 340	49 456	53 825	103 281	51 973	54 836	106 809
20 - 24 ans	31 334	41 524	72 858	32 757	43 410	76 167	34 269	44 977	79 246
25 - 29 ans	24 810	35 449	60 259	24 660	35 506	60 166	24 769	35 847	60 616
30 - 34 ans	22 290	32 004	54 294	22 794	33 653	56 447	23 096	34 963	58 059
35 - 39 ans	19 190	27 262	46 452	19 406	27 779	47 185	19 700	28 524	48 224
40 - 44 ans	16 141	22 432	38 573	16 969	23 979	40 948	17 676	25 337	43 013
45 - 49 ans	12 825	17 513	30 338	13 141	17 833	30 974	13 605	18 470	32 075
50 - 54 ans	11 294	15 472	26 766	11 735	16 269	28 004	12 091	16 835	28 926
55 - 59 ans	9 509	12 154	21 663	9 524	12 053	21 577	9 693	12 252	21 945
60 - 64 ans	8 376	10 610	18 986	8 790	11 399	20 189	9 076	11 897	20 973
65 - 69 ans	6 514	7 404	13 918	6 509	7 336	13 845	6 656	7 570	14 226
70 - 74 ans	5 524	6 553	12 077	5 744	6 947	12 691	5 836	7 088	12 924
75 - 79 ans	3 281	3 885	7 166	3 275	3 786	7 061	3 371	3 893	7 264
80 ans et +	4 186	6 094	10 280	4 054	5 906	9 960	3 925	5 701	9 626
Total	461 662	527 942	989 604	474 250	541 732	1 015 982	486 961	555 662	1 042 623

Groupes d'âges	2023			2024			2025		
	Homme	Femme	Ensemble	Homme	Femme	Ensemble	Homme	Femme	Ensemble
0 an	20 815	19 661	40 476	20 885	19 717	40 602	20 950	19 765	40 715
1 - 4 ans	78 441	74 999	153 440	78 676	75 103	153 779	79 116	75 437	154 553
3 - 5 ans	57 075	55 058	112 133	57 397	55 175	112 572	57 547	55 201	112 748
6 -11 ans	97 416	97 857	195 273	100 267	100 417	200 684	103 158	102 835	205 993
12 - 15 ans	54 274	55 046	109 320	56 193	57 132	113 325	57 939	59 127	117 066
16 - 18 ans	32 898	33 542	66 440	34 591	34 814	69 405	36 173	36 171	72 344
5 - 9 ans	86 148	85 386	171 534	88 649	87 382	176 031	90 462	88 662	179 124
10 - 14 ans	71 094	72 357	143 451	73 210	74 766	147 976	75 523	77 296	152 819
15 - 19 ans	54 823	56 614	111 437	57 651	58 709	116 360	60 181	60 832	121 013
20 - 24 ans	35 690	45 821	81 511	37 205	46 249	83 454	39 067	46 724	85 791
25 - 29 ans	25 348	36 882	62 230	26 227	38 401	64 628	27 307	40 129	67 436
30 - 34 ans	23 020	35 566	58 586	22 855	35 866	58 721	22 719	36 044	58 763
35 - 39 ans	20 264	29 845	50 109	20 900	31 448	52 348	21 442	33 078	54 520
40 - 44 ans	18 090	26 209	44 299	18 377	26 843	45 220	18 698	27 488	46 186
45 - 49 ans	14 339	19 641	33 980	15 189	21 065	36 254	16 023	22 534	38 557
50 - 54 ans	12 265	17 025	29 290	12 445	17 174	29 619	12 736	17 444	30 180
55 - 59 ans	10 139	12 929	23 068	10 609	13 674	24 283	11 036	14 396	25 432
60 - 64 ans	9 115	11 930	21 045	9 141	11 879	21 020	9 237	11 881	21 118
65 - 69 ans	7 034	8 215	15 249	7 426	8 927	16 353	7 774	9 604	17 378
70 - 74 ans	5 767	6 925	12 692	5 719	6 772	12 491	5 732	6 704	12 436
75 - 79 ans	3 580	4 225	7 805	3 798	4 576	8 374	3 987	4 902	8 889
80 ans et +	3 800	5 466	9 266	3 701	5 269	8 970	3 641	5 109	8 750
Total	499 772	569 696	1 069 468	512 663	583 820	1 096 483	525 631	598 029	1 123 660

Région du Plateau Central

Groupes d'âges	2026			2027			2028		
	Homme	Femme	Ensemble	Homme	Femme	Ensemble	Homme	Femme	Ensemble
0 an	21 020	19 813	40 833	21 092	19 860	40 952	21 157	19 899	41 056
1 - 4 ans	79 566	75 783	155 349	79 975	76 078	156 053	80 369	76 349	156 718
3 - 5 ans	57 915	55 475	113 390	58 298	55 771	114 069	58 637	56 017	114 654
6 -11 ans	105 573	104 681	210 254	107 497	106 026	213 523	108 966	106 970	215 936
12 - 15 ans	59 680	61 102	120 782	61 449	62 996	124 445	63 401	64 903	128 304
16 - 18 ans	37 639	37 550	75 189	39 060	38 995	78 055	40 462	40 518	80 980
5 - 9 ans	91 749	89 459	181 208	92 725	90 036	182 761	93 396	90 408	183 804
10 - 14 ans	77 895	79 717	157 612	80 302	81 960	162 262	82 873	84 168	167 041
15 - 19 ans	62 712	63 232	125 944	65 176	65 743	130 919	67 315	68 036	135 351
20 - 24 ans	41 082	47 232	88 314	43 251	48 108	91 359	45 721	49 674	95 395
25 - 29 ans	28 633	41 991	70 624	30 042	43 566	73 608	31 374	44 448	75 822
30 - 34 ans	22 611	36 129	58 740	22 750	36 503	59 253	23 334	37 586	60 920
35 - 39 ans	21 987	34 812	56 799	22 334	36 196	58 530	22 306	36 846	59 152
40 - 44 ans	18 953	28 035	46 988	19 287	28 816	48 103	19 893	30 177	50 070
45 - 49 ans	16 901	24 115	41 016	17 660	25 508	43 168	18 118	26 410	44 528
50 - 54 ans	13 084	17 786	30 870	13 585	18 449	32 034	14 357	19 653	34 010
55 - 59 ans	11 497	15 171	26 668	11 875	15 726	27 601	12 073	15 922	27 995
60 - 64 ans	9 276	11 812	21 088	9 468	12 040	21 508	9 937	12 738	22 675
65 - 69 ans	8 187	10 350	18 537	8 480	10 833	19 313	8 540	10 890	19 430
70 - 74 ans	5 759	6 681	12 440	5 924	6 938	12 862	6 295	7 567	13 862
75 - 79 ans	4 166	5 212	9 378	4 250	5 330	9 580	4 215	5 219	9 434
80 ans et +	3 604	4 993	8 597	3 638	5 015	8 653	3 750	5 174	8 924
Total	538 682	612 323	1 151 005	551 814	626 705	1 178 519	565 023	641 164	1 206 187

Groupes d'âges	2029			2030			2031		
	Homme	Femme	Ensemble	Homme	Femme	Ensemble	Homme	Femme	Ensemble
0 an	21 213	19 927	41 140	21 260	19 947	41 207	21 539	20 185	41 724
1 - 4 ans	80 762	76 612	157 374	81 142	76 863	158 005	81 497	77 097	158 594
3 - 5 ans	58 959	56 242	115 201	59 283	56 470	115 753	59 606	56 699	116 305
6 -11 ans	110 107	107 679	217 786	110 929	108 172	219 101	111 542	108 543	220 085
12 - 15 ans	65 546	66 808	132 354	67 757	68 625	136 382	69 713	70 115	139 828
16 - 18 ans	41 744	41 958	83 702	42 873	43 202	86 075	44 168	44 497	88 665
5 - 9 ans	93 855	90 650	184 505	94 504	91 126	185 630	95 169	91 634	186 803
10 - 14 ans	85 395	86 187	171 582	87 264	87 516	174 780	88 625	88 386	177 011
15 - 19 ans	69 390	70 304	139 694	71 667	72 708	144 375	74 031	75 048	149 079
20 - 24 ans	48 183	51 538	99 721	50 398	53 438	103 836	52 620	55 599	108 219
25 - 29 ans	32 797	44 915	77 712	34 535	45 418	79 953	36 417	45 943	82 360
30 - 34 ans	24 206	39 172	63 378	25 278	40 985	66 263	26 588	42 954	69 542
35 - 39 ans	22 188	37 183	59 371	22 101	37 406	59 507	22 035	37 553	59 588
40 - 44 ans	20 574	31 835	52 409	21 167	33 534	54 701	21 758	35 346	57 104
45 - 49 ans	18 452	27 076	45 528	18 822	27 764	46 586	19 121	28 356	47 477
50 - 54 ans	15 256	21 113	36 369	16 139	22 617	38 756	17 069	24 222	41 291
55 - 59 ans	12 279	16 082	28 361	12 595	16 355	28 950	12 972	16 688	29 660
60 - 64 ans	10 426	13 503	23 929	10 871	14 231	25 102	11 349	14 999	26 348
65 - 69 ans	8 590	10 870	19 460	8 705	10 894	19 599	8 760	10 840	19 600
70 - 74 ans	6 678	8 257	14 935	7 015	8 897	15 912	7 391	9 580	16 971
75 - 79 ans	4 195	5 121	9 316	4 221	5 086	9 307	4 256	5 083	9 339
80 ans et +	3 860	5 342	9 202	3 953	5 486	9 439	4 050	5 625	9 675
Total	578 299	655 687	1 233 986	591 637	670 271	1 261 908	605 247	685 138	1 290 385

Région du Plateau Central

Groupes d'âges	2032			2033			2034		
	Homme	Femme	Ensemble	Homme	Femme	Ensemble	Homme	Femme	Ensemble
0 an	21 834	20 437	42 271	22 136	20 696	42 832	22 434	20 950	43 384
1 - 4 ans	82 048	77 522	159 570	82 817	78 158	160 975	83 817	79 015	162 832
3 - 5 ans	59 913	56 914	116 827	60 191	57 108	117 299	60 667	57 493	118 160
6 -11 ans	112 341	109 154	221 495	113 154	109 793	222 947	113 923	110 385	224 308
12 - 15 ans	70 982	70 937	141 919	71 893	71 480	143 373	72 521	71 845	144 366
16 - 18 ans	45 785	45 970	91 755	47 467	47 376	94 843	49 014	48 561	97 575
5 - 9 ans	95 792	92 106	187 898	96 391	92 557	188 948	96 975	92 990	189 965
10 - 14 ans	89 681	89 057	178 738	90 433	89 523	179 956	90 976	89 867	180 843
15 - 19 ans	76 431	77 227	153 658	78 967	79 365	158 332	81 433	81 315	162 748
20 - 24 ans	54 788	57 877	112 665	56 681	59 972	116 653	58 526	62 057	120 583
25 - 29 ans	38 442	46 833	85 275	40 749	48 413	89 162	43 059	50 302	93 361
30 - 34 ans	27 985	44 640	72 625	29 315	45 623	74 938	30 728	46 177	76 905
35 - 39 ans	22 212	38 008	60 220	22 836	39 211	62 047	23 750	40 944	64 694
40 - 44 ans	22 152	36 809	58 961	22 166	37 532	59 698	22 088	37 937	60 025
45 - 49 ans	19 501	29 186	48 687	20 163	30 615	50 778	20 899	32 345	53 244
50 - 54 ans	17 879	25 642	43 521	18 386	26 580	44 966	18 763	27 279	46 042
55 - 59 ans	13 501	17 322	30 823	14 305	18 468	32 773	15 237	19 854	35 091
60 - 64 ans	11 748	15 559	27 307	11 971	15 771	27 742	12 200	15 953	28 153
65 - 69 ans	8 963	11 058	20 021	9 429	11 713	21 142	9 917	12 433	22 350
70 - 74 ans	7 662	10 018	17 680	7 729	10 074	17 803	7 788	10 063	17 851
75 - 79 ans	4 396	5 297	9 693	4 688	5 798	10 486	4 991	6 344	11 335
80 ans et +	4 123	5 703	9 826	4 155	5 702	9 857	4 204	5 723	9 927
Total	619 138	700 301	1 319 439	633 317	715 771	1 349 088	647 785	731 548	1 379 333

Groupes d'âges	2035		
	Homme	Femme	Ensemble
0 an	22 717	21 188	43 905
1 - 4 ans	85 055	80 091	165 146
3 - 5 ans	61 366	58 089	119 455
6 -11 ans	114 656	110 939	225 595
12 - 15 ans	72 947	72 092	145 039
16 - 18 ans	50 292	49 454	99 746
5 - 9 ans	97 533	93 401	190 934
10 - 14 ans	91 705	90 436	182 141
15 - 19 ans	83 250	82 590	165 840
20 - 24 ans	60 544	64 255	124 799
25 - 29 ans	45 146	52 226	97 372
30 - 34 ans	32 438	46 755	79 193
35 - 39 ans	24 867	42 912	67 779
40 - 44 ans	22 033	38 216	60 249
45 - 49 ans	21 543	34 113	55 656
50 - 54 ans	19 176	28 000	47 176
55 - 59 ans	16 159	21 294	37 453
60 - 64 ans	12 542	16 252	28 794
65 - 69 ans	10 366	13 131	23 497
70 - 74 ans	7 908	10 104	18 012
75 - 79 ans	5 260	6 852	12 112
80 ans et +	4 286	5 805	10 091
Total	662 528	747 621	1 410 149

REGION DU SAHEL

Région du Sahel

Groupes d'âges	2020			2021			2022		
	Homme	Femme	Ensemble	Homme	Femme	Ensemble	Homme	Femme	Ensemble
0 an	22 796	21 985	44 781	22 835	21 994	44 829	22 939	22 090	45 029
1 - 4 ans	85 368	83 075	168 443	86 561	83 776	170 337	87 299	84 156	171 455
3 - 5 ans	60 490	59 217	119 707	62 202	60 515	122 717	63 552	61 450	125 002
6 -11 ans	101 507	99 699	201 206	104 508	102 910	207 418	107 741	106 243	213 984
12 - 15 ans	50 949	54 613	105 562	53 279	56 562	109 841	55 405	58 613	114 018
16 - 18 ans	31 989	36 021	68 010	33 584	36 291	69 875	35 517	37 184	72 701
5 - 9 ans	90 216	88 099	178 315	92 850	90 722	183 572	95 497	93 147	188 644
10 - 14 ans	69 930	72 061	141 991	72 720	74 805	147 525	75 408	77 689	153 097
15 - 19 ans	53 755	60 599	114 354	56 339	61 211	117 550	59 120	62 300	121 420
20 - 24 ans	43 947	50 450	94 397	45 901	52 695	98 596	47 977	54 557	102 534
25 - 29 ans	38 969	42 495	81 464	38 689	42 529	81 218	38 812	42 921	81 733
30 - 34 ans	32 926	33 320	66 246	33 619	34 960	68 579	34 006	36 235	70 241
35 - 39 ans	27 469	26 397	53 866	27 748	26 866	54 614	28 134	27 554	55 688
40 - 44 ans	22 222	20 522	42 744	23 332	21 891	45 223	24 268	23 088	47 356
45 - 49 ans	16 738	15 062	31 800	17 139	15 321	32 460	17 728	15 855	33 583
50 - 54 ans	14 328	12 188	26 516	14 872	12 791	27 663	15 305	13 213	28 518
55 - 59 ans	11 321	9 003	20 324	11 337	8 932	20 269	11 537	9 089	20 626
60 - 64 ans	9 042	6 879	15 921	9 476	7 379	16 855	9 768	7 691	17 459
65 - 69 ans	6 423	4 584	11 007	6 424	4 556	10 980	6 578	4 717	11 295
70 - 74 ans	4 385	3 320	7 705	4 558	3 519	8 077	4 629	3 590	8 219
75 - 79 ans	2 709	1 915	4 624	2 707	1 870	4 577	2 792	1 937	4 729
80 ans et +	2 679	2 021	4 700	2 583	1 958	4 541	2 497	1 884	4 381
Total	555 223	553 975	1 109 198	569 690	567 775	1 137 465	584 294	581 713	1 166 007

Groupes d'âges	2023			2024			2025		
	Homme	Femme	Ensemble	Homme	Femme	Ensemble	Homme	Femme	Ensemble
0 an	23 008	22 157	45 165	23 053	22 204	45 257	23 089	22 247	45 336
1 - 4 ans	87 679	84 328	172 007	87 817	84 388	172 205	88 170	84 721	172 891
3 - 5 ans	64 237	61 814	126 051	64 510	61 902	126 412	64 576	61 900	126 476
6 -11 ans	110 841	109 247	220 088	113 930	112 026	225 956	117 034	114 664	231 698
12 - 15 ans	57 580	60 931	118 511	59 527	63 198	122 725	61 272	65 370	126 642
16 - 18 ans	37 501	38 406	75 907	39 377	39 838	79 215	41 119	41 370	82 489
5 - 9 ans	98 302	95 524	193 826	101 016	97 687	198 703	102 929	99 066	201 995
10 - 14 ans	77 695	80 321	158 016	79 883	82 937	162 820	82 273	85 698	167 971
15 - 19 ans	62 304	64 253	126 557	65 472	66 589	132 061	68 277	68 964	137 241
20 - 24 ans	49 914	55 555	105 469	51 958	56 032	107 990	54 453	56 556	111 009
25 - 29 ans	39 655	44 145	83 800	40 961	45 953	86 914	42 583	48 008	90 591
30 - 34 ans	33 826	36 773	70 599	33 523	37 015	70 538	33 277	37 165	70 442
35 - 39 ans	28 900	28 798	57 698	29 760	30 318	60 078	30 490	31 871	62 361
40 - 44 ans	24 790	23 841	48 631	25 138	24 383	49 521	25 537	24 954	50 491
45 - 49 ans	18 663	16 849	35 512	19 744	18 060	37 804	20 796	19 310	40 106
50 - 54 ans	15 504	13 344	28 848	15 710	13 449	29 159	16 052	13 659	29 711
55 - 59 ans	12 062	9 601	21 663	12 606	10 159	22 765	13 086	10 685	23 771
60 - 64 ans	9 795	7 703	17 498	9 808	7 663	17 471	9 892	7 662	17 554
65 - 69 ans	6 955	5 132	12 087	7 340	5 584	12 924	7 667	5 998	13 665
70 - 74 ans	4 568	3 507	8 075	4 525	3 427	7 952	4 531	3 392	7 923
75 - 79 ans	2 969	2 115	5 084	3 146	2 296	5 442	3 293	2 452	5 745
80 ans et +	2 420	1 807	4 227	2 354	1 737	4 091	2 311	1 686	3 997
Total	599 009	595 753	1 194 762	613 814	609 881	1 223 695	628 706	624 094	1 252 800

Région du Sahel

Groupes d'âges	2026			2027			2028		
	Homme	Femme	Ensemble	Homme	Femme	Ensemble	Homme	Femme	Ensemble
0 an	23 126	22 293	45 419	23 163	22 342	45 505	23 194	22 388	45 582
1 - 4 ans	88 520	85 080	173 600	88 817	85 394	174 211	89 095	85 707	174 802
3 - 5 ans	64 876	62 186	127 062	65 191	62 506	127 697	65 451	62 788	128 239
6 -11 ans	119 561	116 676	236 237	121 517	118 152	239 669	122 947	119 212	242 159
12 - 15 ans	62 999	67 528	130 527	64 757	69 611	134 368	66 704	71 723	138 427
16 - 18 ans	42 735	42 929	85 664	44 267	44 576	88 843	45 769	46 321	92 090
5 - 9 ans	104 220	99 918	204 138	105 148	100 544	205 692	105 719	100 968	206 687
10 - 14 ans	84 723	88 352	173 075	87 196	90 824	178 020	89 820	93 276	183 096
15 - 19 ans	71 054	71 652	142 706	73 746	74 489	148 235	76 055	77 101	153 156
20 - 24 ans	57 150	57 143	114 293	60 059	58 193	118 252	63 378	60 081	123 459
25 - 29 ans	44 571	50 211	94 782	46 686	52 054	98 740	48 677	53 074	101 751
30 - 34 ans	33 086	37 270	70 356	33 254	37 693	70 947	34 074	38 863	72 937
35 - 39 ans	31 217	33 537	64 754	31 663	34 871	66 534	31 575	35 509	67 084
40 - 44 ans	25 847	25 448	51 295	26 264	26 175	52 439	27 052	27 440	54 492
45 - 49 ans	21 895	20 656	42 551	22 831	21 842	44 673	23 382	22 613	45 995
50 - 54 ans	16 467	13 931	30 398	17 069	14 462	31 531	18 013	15 423	33 436
55 - 59 ans	13 598	11 234	24 832	14 013	11 627	25 640	14 220	11 765	25 985
60 - 64 ans	9 922	7 616	17 538	10 115	7 766	17 881	10 600	8 219	18 819
65 - 69 ans	8 046	6 441	14 487	8 302	6 715	15 017	8 336	6 735	15 071
70 - 74 ans	4 544	3 377	7 921	4 664	3 504	8 168	4 947	3 820	8 767
75 - 79 ans	3 425	2 589	6 014	3 480	2 631	6 111	3 442	2 566	6 008
80 ans et +	2 281	1 645	3 926	2 305	1 656	3 961	2 369	1 705	4 074
Total	643 692	638 393	1 282 085	658 775	652 782	1 311 557	673 948	667 253	1 341 201

Groupes d'âges	2029			2030			2031		
	Homme	Femme	Ensemble	Homme	Femme	Ensemble	Homme	Femme	Ensemble
0 an	23 212	22 423	45 635	23 219	22 453	45 672	23 479	22 729	46 208
1 - 4 ans	89 365	86 019	175 384	89 616	86 327	175 943	89 837	86 621	176 458
3 - 5 ans	65 690	63 053	128 743	65 925	63 327	129 252	66 159	63 606	129 765
6 -11 ans	123 996	120 025	244 021	124 681	120 611	245 292	125 135	121 069	246 204
12 - 15 ans	68 831	73 845	142 676	71 010	75 873	146 883	72 910	77 549	150 459
16 - 18 ans	47 157	47 974	95 131	48 350	49 408	97 758	49 694	50 910	100 604
5 - 9 ans	106 043	101 260	207 303	106 574	101 823	208 397	107 120	102 426	209 546
10 - 14 ans	92 362	95 532	187 894	94 170	97 029	191 199	95 427	98 029	193 456
15 - 19 ans	78 287	79 688	157 975	80 718	82 433	163 151	83 189	85 119	168 308
20 - 24 ans	66 688	62 348	129 036	69 643	64 676	134 319	72 580	67 309	139 889
25 - 29 ans	50 787	53 620	104 407	53 361	54 234	107 595	56 155	54 908	111 063
30 - 34 ans	35 311	40 563	75 874	36 819	42 475	79 294	38 653	44 510	83 163
35 - 39 ans	31 360	35 852	67 212	31 174	36 083	67 257	31 012	36 230	67 242
40 - 44 ans	27 930	28 971	56 901	28 671	30 522	59 193	29 403	32 159	61 562
45 - 49 ans	23 765	23 189	46 954	24 194	23 784	47 978	24 533	24 299	48 832
50 - 54 ans	19 105	16 579	35 684	20 170	17 758	37 928	21 290	19 014	40 304
55 - 59 ans	14 437	11 880	26 317	14 786	12 088	26 874	15 203	12 352	27 555
60 - 64 ans	11 105	8 716	19 821	11 556	9 188	20 744	12 036	9 683	21 719
65 - 69 ans	8 363	6 710	15 073	8 456	6 724	15 180	8 504	6 707	15 211
70 - 74 ans	5 237	4 168	9 405	5 485	4 493	9 978	5 772	4 840	10 612
75 - 79 ans	3 418	2 514	5 932	3 436	2 502	5 938	3 464	2 516	5 980
80 ans et +	2 427	1 760	4 187	2 486	1 807	4 293	2 537	1 853	4 390
Total	689 202	681 792	1 370 994	704 534	696 399	1 400 933	720 194	711 304	1 431 498

Région du Sahel

Groupes d'âges	2032			2033			2034		
	Homme	Femme	Ensemble	Homme	Femme	Ensemble	Homme	Femme	Ensemble
0 an	23 754	23 022	46 776	24 032	23 321	47 353	24 304	23 616	47 920
1 - 4 ans	90 263	87 130	177 393	90 918	87 873	178 791	91 820	88 872	180 692
3 - 5 ans	66 366	63 871	130 237	66 537	64 109	130 646	66 921	64 567	131 488
6 -11 ans	125 782	121 794	247 576	126 426	122 546	248 972	127 014	123 256	250 270
12 - 15 ans	74 068	78 483	152 551	74 852	79 107	153 959	75 342	79 545	154 887
16 - 18 ans	51 395	52 615	104 010	53 184	54 238	107 422	54 818	55 612	110 430
5 - 9 ans	107 607	102 992	210 599	108 055	103 528	211 583	108 479	104 055	212 534
10 - 14 ans	96 353	98 805	195 158	96 958	99 355	196 313	97 341	99 778	197 119
15 - 19 ans	85 685	87 627	173 312	88 356	90 083	178 439	90 978	92 338	183 316
20 - 24 ans	75 431	70 085	145 516	77 891	72 663	150 554	80 269	75 222	155 491
25 - 29 ans	59 168	56 020	115 188	62 593	57 946	120 539	66 010	60 231	126 241
30 - 34 ans	40 597	46 208	86 805	42 424	47 164	89 588	44 370	47 704	92 074
35 - 39 ans	31 190	36 675	67 865	31 989	37 842	69 831	33 188	39 521	72 709
40 - 44 ans	29 862	33 468	63 330	29 801	34 103	63 904	29 624	34 457	64 081
45 - 49 ans	24 975	25 021	49 996	25 771	26 259	52 030	26 655	27 753	54 408
50 - 54 ans	22 252	20 122	42 374	22 827	20 849	43 676	23 245	21 394	44 639
55 - 59 ans	15 804	12 846	28 650	16 723	13 720	30 443	17 779	14 771	32 550
60 - 64 ans	12 429	10 045	22 474	12 636	10 185	22 821	12 853	10 304	23 157
65 - 69 ans	8 701	6 867	15 568	9 149	7 294	16 443	9 608	7 758	17 366
70 - 74 ans	5 973	5 066	11 039	6 010	5 097	11 107	6 046	5 096	11 142
75 - 79 ans	3 576	2 637	6 213	3 812	2 902	6 714	4 055	3 183	7 238
80 ans et +	2 573	1 887	4 460	2 598	1 885	4 483	2 619	1 891	4 510
Total	736 193	726 523	1 462 716	752 543	742 069	1 494 612	769 243	757 944	1 527 187

Groupes d'âges	2035		
	Homme	Femme	Ensemble
0 an	24 559	23 896	48 455
1 - 4 ans	92 978	90 125	183 103
3 - 5 ans	67 547	65 268	132 815
6 -11 ans	127 561	123 934	251 495
12 - 15 ans	75 631	79 856	155 487
16 - 18 ans	56 139	56 661	112 800
5 - 9 ans	108 874	104 564	213 438
10 - 14 ans	97 912	100 458	198 370
15 - 19 ans	92 908	93 844	186 752
20 - 24 ans	82 860	77 917	160 777
25 - 29 ans	69 072	62 569	131 641
30 - 34 ans	46 760	48 330	95 090
35 - 39 ans	34 668	41 432	76 100
40 - 44 ans	29 494	34 723	64 217
45 - 49 ans	27 420	29 286	56 706
50 - 54 ans	23 705	21 971	45 676
55 - 59 ans	18 807	15 849	34 656
60 - 64 ans	13 187	10 505	23 692
65 - 69 ans	10 018	8 195	18 213
70 - 74 ans	6 131	5 120	11 251
75 - 79 ans	4 260	3 433	7 693
80 ans et +	2 669	1 918	4 587
Total	786 282	774 135	1 560 417

REGION DU SUD-OUEST

Région du Sud-Ouest

Groupes d'âges	2020			2021			2022		
	Homme	Femme	Ensemble	Homme	Femme	Ensemble	Homme	Femme	Ensemble
0 an	17 251	16 486	33 737	17 310	16 523	33 833	17 420	16 624	34 044
1 - 4 ans	64 833	62 737	127 570	65 855	63 386	129 241	66 533	63 785	130 318
3 - 5 ans	46 039	44 922	90 961	47 425	45 992	93 417	48 539	46 783	95 322
6 -11 ans	78 494	76 707	155 201	80 955	79 326	160 281	83 611	82 039	165 650
12 - 15 ans	43 519	39 928	83 447	45 594	41 430	87 024	47 506	43 005	90 511
16 - 18 ans	25 987	25 995	51 982	27 340	26 214	53 554	28 969	26 896	55 865
5 - 9 ans	68 947	67 455	136 402	71 080	69 592	140 672	73 235	71 576	144 811
10 - 14 ans	57 917	54 563	112 480	60 346	56 742	117 088	62 701	59 031	121 732
15 - 19 ans	43 721	43 780	87 501	45 917	44 265	90 182	48 280	45 095	93 375
20 - 24 ans	33 285	38 673	71 958	34 826	40 463	75 289	36 462	41 970	78 432
25 - 29 ans	27 460	33 407	60 867	27 315	33 490	60 805	27 455	33 841	61 296
30 - 34 ans	25 025	30 019	55 044	25 608	31 578	57 186	25 961	32 819	58 780
35 - 39 ans	20 265	24 482	44 747	20 510	24 960	45 470	20 841	25 643	46 484
40 - 44 ans	16 849	20 597	37 446	17 730	22 030	39 760	18 485	23 292	41 777
45 - 49 ans	12 791	16 008	28 799	13 123	16 312	29 435	13 603	16 905	30 508
50 - 54 ans	10 326	13 888	24 214	10 733	14 611	25 344	11 064	15 129	26 193
55 - 59 ans	8 328	11 247	19 575	8 351	11 162	19 513	8 509	11 355	19 864
60 - 64 ans	7 131	9 503	16 634	7 489	10 217	17 706	7 734	10 670	18 404
65 - 69 ans	4 878	6 424	11 302	4 887	6 391	11 278	5 011	6 622	11 633
70 - 74 ans	3 621	4 693	8 314	3 772	4 974	8 746	3 839	5 072	8 911
75 - 79 ans	2 106	2 630	4 736	2 106	2 568	4 674	2 176	2 650	4 826
80 ans et +	1 978	3 095	5 073	1 919	3 001	4 920	1 857	2 895	4 752
Total	426 712	459 687	886 399	438 877	472 265	911 142	451 166	484 974	936 140

Groupes d'âges	2023			2024			2025		
	Homme	Femme	Ensemble	Homme	Femme	Ensemble	Homme	Femme	Ensemble
0 an	17 506	16 703	34 209	17 574	16 763	34 337	17 635	16 816	34 451
1 - 4 ans	66 951	64 026	130 977	67 185	64 165	131 350	67 585	64 496	132 081
3 - 5 ans	49 157	47 143	96 300	49 461	47 280	96 741	49 607	47 336	96 943
6 -11 ans	86 179	84 504	170 683	88 744	86 783	175 527	91 341	88 938	180 279
12 - 15 ans	49 457	44 785	94 242	51 233	46 519	97 752	52 847	48 168	101 015
16 - 18 ans	30 636	27 828	58 464	32 230	28 902	61 132	33 720	30 049	63 769
5 - 9 ans	75 531	73 530	149 061	77 766	75 308	153 074	79 395	76 469	155 864
10 - 14 ans	64 736	61 139	125 875	66 704	63 212	129 916	68 839	65 384	134 223
15 - 19 ans	50 968	46 571	97 539	53 647	48 331	101 978	56 041	50 113	106 154
20 - 24 ans	38 003	42 810	80 813	39 635	43 253	82 888	41 627	43 728	85 355
25 - 29 ans	28 111	34 851	62 962	29 099	36 318	65 417	30 310	37 982	68 292
30 - 34 ans	25 887	33 399	59 286	25 712	33 695	59 407	25 570	33 879	59 449
35 - 39 ans	21 455	26 841	48 296	22 138	28 297	50 435	22 722	29 789	52 511
40 - 44 ans	18 928	24 106	43 034	19 239	24 703	43 942	19 584	25 320	44 904
45 - 49 ans	14 351	17 986	32 337	15 215	19 308	34 523	16 055	20 675	36 730
50 - 54 ans	11 229	15 309	26 538	11 400	15 453	26 853	11 672	15 713	27 385
55 - 59 ans	8 907	11 988	20 895	9 323	12 694	22 017	9 700	13 380	23 080
60 - 64 ans	7 769	10 703	18 472	7 794	10 667	18 461	7 880	10 680	18 560
65 - 69 ans	5 309	7 207	12 516	5 613	7 852	13 465	5 877	8 455	14 332
70 - 74 ans	3 794	4 952	8 746	3 766	4 848	8 614	3 779	4 812	8 591
75 - 79 ans	2 318	2 884	5 202	2 460	3 128	5 588	2 581	3 351	5 932
80 ans et +	1 802	2 777	4 579	1 756	2 679	4 435	1 722	2 603	4 325
Total	463 555	497 782	961 337	476 026	510 674	986 700	488 574	523 645	1 012 219

Région du Sud-Ouest

Groupes d'âges	2026			2027			2028		
	Homme	Femme	Ensemble	Homme	Femme	Ensemble	Homme	Femme	Ensemble
0 an	17 699	16 871	34 570	17 763	16 924	34 687	17 818	16 969	34 787
1 - 4 ans	67 990	64 844	132 834	68 352	65 147	133 499	68 690	65 426	134 116
3 - 5 ans	49 938	47 609	97 547	50 278	47 900	98 178	50 571	48 145	98 716
6 -11 ans	93 519	90 611	184 130	95 252	91 852	187 104	96 564	92 736	189 300
12 - 15 ans	54 444	49 804	104 248	56 061	51 389	107 450	57 850	52 988	110 838
16 - 18 ans	35 108	31 225	66 333	36 438	32 449	68 887	37 744	33 738	71 482
5 - 9 ans	80 556	77 220	157 776	81 431	77 780	159 211	82 022	78 155	160 177
10 - 14 ans	71 015	67 489	138 504	73 215	69 447	142 662	75 565	71 359	146 924
15 - 19 ans	58 428	52 128	110 556	60 748	54 245	114 993	62 754	56 185	118 939
20 - 24 ans	43 784	44 228	88 012	46 101	45 071	91 172	48 735	46 562	95 297
25 - 29 ans	31 789	39 775	71 564	33 362	41 294	74 656	34 843	42 154	76 997
30 - 34 ans	25 461	33 992	59 453	25 626	34 384	60 010	26 289	35 443	61 732
35 - 39 ans	23 302	31 384	54 686	23 668	32 670	56 338	23 633	33 293	56 926
40 - 44 ans	19 855	25 847	45 702	20 209	26 591	46 800	20 847	27 879	48 726
45 - 49 ans	16 933	22 144	39 077	17 686	23 443	41 129	18 140	24 294	42 434
50 - 54 ans	12 000	16 040	28 040	12 466	16 658	29 124	13 183	17 767	30 950
55 - 59 ans	10 108	14 111	24 219	10 441	14 637	25 078	10 615	14 832	25 447
60 - 64 ans	7 916	10 625	18 541	8 086	10 843	18 929	8 490	11 485	19 975
65 - 69 ans	6 178	9 093	15 271	6 388	9 497	15 885	6 426	9 540	15 966
70 - 74 ans	3 794	4 803	8 597	3 902	4 999	8 901	4 145	5 467	9 612
75 - 79 ans	2 688	3 559	6 247	2 739	3 635	6 374	2 713	3 558	6 271
80 ans et +	1 706	2 541	4 247	1 725	2 557	4 282	1 779	2 648	4 427
Total	501 202	536 694	1 037 896	513 908	549 822	1 063 730	526 687	563 016	1 089 703

Groupes d'âges	2029			2030			2031		
	Homme	Femme	Ensemble	Homme	Femme	Ensemble	Homme	Femme	Ensemble
0 an	17 862	17 005	34 867	17 898	17 034	34 932	18 128	17 248	35 376
1 - 4 ans	69 017	65 700	134 717	69 328	65 962	135 290	69 611	66 200	135 811
3 - 5 ans	50 842	48 376	99 218	51 111	48 605	99 716	51 375	48 830	100 205
6 -11 ans	97 569	93 421	190 990	98 280	93 914	192 194	98 791	94 289	193 080
12 - 15 ans	59 806	54 576	114 382	61 808	56 085	117 893	63 569	57 318	120 887
16 - 18 ans	38 948	34 970	73 918	39 996	36 037	76 033	41 181	37 134	78 315
5 - 9 ans	82 413	78 424	160 837	82 968	78 890	161 858	83 527	79 375	162 902
10 - 14 ans	77 865	73 104	150 969	79 567	74 260	153 827	80 799	75 021	155 820
15 - 19 ans	64 696	58 114	122 810	66 811	60 154	126 965	68 979	62 122	131 101
20 - 24 ans	51 362	48 344	99 706	53 718	50 163	103 881	56 072	52 220	108 292
25 - 29 ans	36 417	42 624	79 041	38 337	43 129	81 466	40 411	43 658	84 069
30 - 34 ans	27 274	36 980	64 254	28 482	38 727	67 209	29 949	40 607	70 556
35 - 39 ans	23 505	33 637	57 142	23 405	33 863	57 268	23 333	34 007	57 340
40 - 44 ans	21 555	29 433	50 988	22 169	31 018	53 187	22 784	32 708	55 492
45 - 49 ans	18 467	24 927	43 394	18 828	25 574	44 402	19 125	26 132	45 257
50 - 54 ans	14 008	19 101	33 109	14 813	20 467	35 280	15 654	21 926	37 580
55 - 59 ans	10 795	14 992	25 787	11 072	15 250	26 322	11 400	15 569	26 969
60 - 64 ans	8 907	12 180	21 087	9 284	12 844	22 128	9 686	13 544	23 230
65 - 69 ans	6 457	9 514	15 971	6 539	9 532	16 071	6 590	9 507	16 097
70 - 74 ans	4 395	5 968	10 363	4 612	6 424	11 036	4 864	6 917	11 781
75 - 79 ans	2 700	3 493	6 193	2 721	3 473	6 194	2 746	3 477	6 223
80 ans et +	1 832	2 727	4 559	1 872	2 803	4 675	1 913	2 873	4 786
Total	539 527	576 267	1 115 794	552 424	589 567	1 141 991	565 571	603 111	1 168 682

Région du Sud-Ouest

Groupes d'âges	2032			2033			2034		
	Homme	Femme	Ensemble	Homme	Femme	Ensemble	Homme	Femme	Ensemble
0 an	18 369	17 471	35 840	18 617	17 699	36 316	18 860	17 920	36 780
1 - 4 ans	70 055	66 595	136 650	70 684	67 165	137 849	71 508	67 915	139 423
3 - 5 ans	51 620	49 038	100 658	51 842	49 223	101 065	52 230	49 565	101 795
6 -11 ans	99 462	94 863	194 325	100 149	95 455	195 604	100 790	95 989	196 779
12 - 15 ans	64 704	57 988	122 692	65 502	58 442	123 944	66 036	58 750	124 786
16 - 18 ans	42 666	38 378	81 044	44 225	39 572	83 797	45 656	40 575	86 231
5 - 9 ans	84 043	79 821	163 864	84 540	80 242	164 782	85 018	80 634	165 652
10 - 14 ans	81 744	75 605	157 349	82 402	76 034	158 436	82 859	76 352	159 211
15 - 19 ans	71 175	63 958	135 133	73 518	65 768	139 286	75 811	67 424	143 235
20 - 24 ans	58 366	54 383	112 749	60 366	56 377	116 743	62 311	58 352	120 663
25 - 29 ans	42 646	44 530	87 176	45 190	46 051	91 241	47 734	47 858	95 592
30 - 34 ans	31 509	42 203	73 712	32 992	43 126	76 118	34 566	43 643	78 209
35 - 39 ans	23 519	34 423	57 942	24 177	35 513	59 690	25 139	37 078	62 217
40 - 44 ans	23 190	34 070	57 260	23 194	34 739	57 933	23 105	35 116	58 221
45 - 49 ans	19 506	26 909	46 415	20 164	28 230	48 394	20 894	29 830	50 724
50 - 54 ans	16 384	23 217	39 601	16 833	24 064	40 897	17 165	24 699	41 864
55 - 59 ans	11 864	16 167	28 031	12 567	17 237	29 804	13 380	18 540	31 920
60 - 64 ans	10 021	14 052	24 073	10 205	14 248	24 453	10 398	14 416	24 814
65 - 69 ans	6 753	9 729	16 482	7 111	10 322	17 433	7 481	10 975	18 456
70 - 74 ans	5 042	7 230	12 272	5 084	7 260	12 344	5 123	7 253	12 376
75 - 79 ans	2 838	3 631	6 469	3 033	3 982	7 015	3 228	4 361	7 589
80 ans et +	1 950	2 916	4 866	1 964	2 915	4 879	1 990	2 930	4 920
Total	578 974	616 910	1 195 884	592 641	630 972	1 223 613	606 570	645 296	1 251 866

Groupes d'âges	2035		
	Homme	Femme	Ensemble
0 an	19 089	18 125	37 214
1 - 4 ans	72 531	68 845	141 376
3 - 5 ans	52 807	50 083	102 890
6 -11 ans	101 393	96 479	197 872
12 - 15 ans	66 399	58 967	125 366
16 - 18 ans	46 830	41 328	88 158
5 - 9 ans	85 470	80 997	166 467
10 - 14 ans	83 485	76 840	160 325
15 - 19 ans	77 512	68 528	146 040
20 - 24 ans	64 430	60 426	124 856
25 - 29 ans	50 026	49 694	99 720
30 - 34 ans	36 478	44 192	80 670
35 - 39 ans	26 313	38 858	65 171
40 - 44 ans	23 041	35 383	58 424
45 - 49 ans	21 530	31 470	53 000
50 - 54 ans	17 537	25 357	42 894
55 - 59 ans	14 181	19 894	34 075
60 - 64 ans	10 687	14 691	25 378
65 - 69 ans	7 815	11 597	19 412
70 - 74 ans	5 203	7 290	12 493
75 - 79 ans	3 395	4 709	8 104
80 ans et +	2 025	2 973	4 998
Total	620 748	659 869	1 280 617



CHAPITRE 3: PROJECTIONS DEMOGRAPHIQUES PROVINCIALES

De la littérature sur les projections démographiques sous-nationales, il ressort l'existence de plusieurs approches méthodologiques. Pour les présentes projections, l'approche utilisée consiste à se servir des projections démographiques régionales préalablement élaborées pour estimer les effectifs de population des provinces. Ces effectifs ont été estimés en projetant les proportions ou poids relatifs des effectifs de chaque entité, lesquels ont été par la suite utilisés pour reconstituer les effectifs projetés et désagrégés des différentes provinces.

Pour l'opérationnalisation de cette méthodologie, le logiciel Excel a été mobilisé. Les projections démographiques provinciales couvrent la période 2020-2035 et fournissent des résultats désagrégés par sexe et âge pour chaque province.

3.1- METHODOLOGIE

La méthodologie utilisée pour l'élaboration des projections démographiques régionales comporte essentiellement deux étapes qui sont présentées ci-après. La première étape fournit les effectifs globaux des différentes provinces administratives du pays. La deuxième étape fournit les derniers résultats c'est-à-dire les effectifs désagrégés par sexe et âge pour chacune des provinces. Ces différentes étapes sont opérationnalisées sur Excel.

Etape 1 : projection des proportions des provinces de chaque province à partir des données de 1996, 2006 et de 2019

Cette étape consiste à déterminer, pour chaque année de la période de projection, l'effectif globale de la population de chaque province à partir des taux de croissance de la proportion de la population de la province et de l'effectif projeté de la population total de sa région d'appartenance de l'année concernée. Pour ce faire, on calcule le taux de croissance moyen de la proportion de chaque province à partir des données des RGPH de 1996, 2006 et 2019. Ces taux sont ensuite projetés sous l'hypothèse d'une évolution lente et linéaire (non constante) des taux de croissance des proportions à compter de l'année de base (2019), de manière à converger vers une situation stable au bout d'une trentaine d'années.

Partant de ces taux de croissance obtenus pour chaque province et chaque année, les proportions de chaque province ont d'abord été calculées par la formule exponentielle classique, puis ajustées.

Avec les proportions ajustées ainsi calculées, les effectifs globaux projetés de chaque province ont été déterminés.

Etape 2 : déduction des effectifs projetés selon le sexe et l'âge

En raison de la faiblesse des effectifs au niveau provincial, la structure par sexe et par âge de la population projetée de chaque région a été supposée identique pour chacune des provinces qui la composent. Partant de l'effectif global projeté de l'étape 1, les effectifs par sexe et par année d'âge de chaque province pour les différentes années de projections ont été calculés.

3.2- RESULTATS DES PROJECTIONS DEMOGRAPHIQUES PROVINCIALES

Cette section présente les résultats des projections démographiques des différentes provinces administratives du pays. Ces résultats couvrent la période 2020-2035 et sont désagrégés par groupes d'âges spécifiques et par sexe.

REGION DE LA BOUCLE DU MOUHOUN

PROVINCE DES BALES

Balés

Groupes d'âges	2020			2021			2022		
	Homme	Femme	Ensemble	Homme	Femme	Ensemble	Homme	Femme	Ensemble
0 an	6 133	5 855	11 988	6 151	5 867	12 018	6 187	5 902	12 089
1 - 4 ans	22 988	22 118	45 106	23 335	22 338	45 673	23 565	22 471	46 036
3 - 5 ans	16 299	15 765	32 064	16 778	16 137	32 915	17 166	16 408	33 574
6 -11 ans	27 654	26 562	54 216	28 504	27 459	55 963	29 424	28 387	57 811
12 - 15 ans	15 266	14 147	29 413	15 985	14 677	30 662	16 646	15 234	31 880
16 - 18 ans	9 478	8 581	18 059	9 967	8 653	18 620	10 554	8 874	19 428
5 - 9 ans	24 329	23 463	47 792	25 068	24 198	49 266	25 814	24 880	50 694
10 - 14 ans	20 184	19 224	39 408	21 017	19 986	41 003	21 825	20 786	42 611
15 - 19 ans	15 902	14 524	30 426	16 692	14 687	31 379	17 541	14 957	32 498
20 - 24 ans	11 455	12 801	24 256	11 979	13 389	25 368	12 536	13 887	26 423
25 - 29 ans	9 194	10 950	20 144	9 137	10 973	20 110	9 180	11 085	20 265
30 - 34 ans	8 421	9 642	18 063	8 613	10 140	18 753	8 731	10 537	19 268
35 - 39 ans	6 961	7 735	14 696	7 040	7 886	14 926	7 150	8 103	15 253
40 - 44 ans	5 698	6 253	11 951	5 993	6 688	12 681	6 246	7 069	13 315
45 - 49 ans	4 420	4 753	9 173	4 532	4 845	9 377	4 695	5 025	9 720
50 - 54 ans	3 708	4 058	7 766	3 851	4 272	8 123	3 969	4 424	8 393
55 - 59 ans	2 967	3 198	6 165	2 975	3 175	6 150	3 031	3 234	6 265
60 - 64 ans	2 344	2 610	4 954	2 462	2 806	5 268	2 540	2 932	5 472
65 - 69 ans	1 678	1 721	3 399	1 677	1 715	3 392	1 722	1 776	3 498
70 - 74 ans	1 242	1 331	2 573	1 297	1 411	2 708	1 319	1 440	2 759
75 - 79 ans	715	779	1 494	719	757	1 476	738	783	1 521
80 ans et +	762	949	1 711	737	919	1 656	715	886	1 601
Total	149 101	151 964	301 065	153 275	156 052	309 327	157 504	160 177	317 681

Groupes d'âges	2023			2024			2025		
	Homme	Femme	Ensemble	Homme	Femme	Ensemble	Homme	Femme	Ensemble
0 an	6 213	5 927	12 140	6 235	5 947	12 182	6 254	5 968	12 222
1 - 4 ans	23 700	22 552	46 252	23 772	22 601	46 373	23 903	22 721	46 624
3 - 5 ans	17 372	16 531	33 903	17 471	16 578	34 049	17 516	16 599	34 115
6 -11 ans	30 311	29 232	59 543	31 198	30 022	61 220	32 096	30 772	62 868
12 - 15 ans	17 326	15 853	33 179	17 937	16 470	34 407	18 495	17 062	35 557
16 - 18 ans	11 156	9 180	20 336	11 729	9 535	21 264	12 269	9 914	22 183
5 - 9 ans	26 609	25 553	52 162	27 381	26 169	53 550	27 942	26 576	54 518
10 - 14 ans	22 521	21 517	44 038	23 192	22 255	45 447	23 925	23 030	46 955
15 - 19 ans	18 510	15 446	33 956	19 469	16 029	35 498	20 331	16 622	36 953
20 - 24 ans	13 056	14 159	27 215	13 611	14 307	27 918	14 290	14 467	28 757
25 - 29 ans	9 395	11 419	20 814	9 722	11 902	21 624	10 121	12 449	22 570
30 - 34 ans	8 702	10 723	19 425	8 636	10 816	19 452	8 585	10 879	19 464
35 - 39 ans	7 359	8 487	15 846	7 589	8 946	16 535	7 788	9 420	17 208
40 - 44 ans	6 391	7 318	13 709	6 493	7 503	13 996	6 606	7 690	14 296
45 - 49 ans	4 953	5 354	10 307	5 245	5 742	10 987	5 533	6 151	11 684
50 - 54 ans	4 027	4 480	8 507	4 086	4 523	8 609	4 181	4 599	8 780
55 - 59 ans	3 171	3 420	6 591	3 320	3 628	6 948	3 453	3 819	7 272
60 - 64 ans	2 551	2 941	5 492	2 556	2 933	5 489	2 586	2 938	5 524
65 - 69 ans	1 819	1 935	3 754	1 925	2 109	4 034	2 013	2 267	4 280
70 - 74 ans	1 300	1 406	2 706	1 292	1 379	2 671	1 296	1 365	2 661
75 - 79 ans	788	853	1 641	836	927	1 763	875	994	1 869
80 ans et +	692	852	1 544	675	820	1 495	663	797	1 460
TOTAL	161 757	164 342	326 099	166 035	168 536	334 571	170 345	172 752	343 097

Balés

Groupes d'âges	2026			2027			2028		
	Homme	Femme	Ensemble	Homme	Femme	Ensemble	Homme	Femme	Ensemble
0 an	6 274	5 990	12 264	6 295	6 011	12 306	6 314	6 030	12 344
1 - 4 ans	24 038	22 853	46 891	24 160	22 973	47 133	24 277	23 081	47 358
3 - 5 ans	17 626	16 703	34 329	17 743	16 815	34 558	17 843	16 908	34 751
6 -11 ans	32 854	31 360	64 214	33 453	31 802	65 255	33 905	32 126	66 031
12 - 15 ans	19 050	17 643	36 693	19 612	18 211	37 823	20 235	18 786	39 021
16 - 18 ans	12 767	10 307	23 074	13 247	10 713	23 960	13 722	11 146	24 868
5 - 9 ans	28 344	26 847	55 191	28 645	27 054	55 699	28 845	27 200	56 045
10 - 14 ans	24 674	23 777	48 451	25 433	24 478	49 911	26 246	25 165	51 411
15 - 19 ans	21 187	17 298	38 485	22 022	18 005	40 027	22 747	18 658	41 405
20 - 24 ans	15 028	14 636	29 664	15 819	14 923	30 742	16 718	15 423	32 141
25 - 29 ans	10 609	13 040	23 649	11 135	13 544	24 679	11 625	13 827	25 452
30 - 34 ans	8 546	10 918	19 464	8 598	11 048	19 646	8 819	11 394	20 213
35 - 39 ans	7 983	9 924	17 907	8 107	10 331	18 438	8 095	10 525	18 620
40 - 44 ans	6 695	7 853	14 548	6 813	8 079	14 892	7 023	8 471	15 494
45 - 49 ans	5 833	6 586	12 419	6 092	6 971	13 063	6 249	7 221	13 470
50 - 54 ans	4 298	4 692	8 990	4 461	4 870	9 331	4 713	5 191	9 904
55 - 59 ans	3 594	4 024	7 618	3 708	4 169	7 877	3 769	4 228	7 997
60 - 64 ans	2 597	2 921	5 518	2 652	2 982	5 634	2 784	3 156	5 940
65 - 69 ans	2 119	2 439	4 558	2 188	2 548	4 736	2 201	2 559	4 760
70 - 74 ans	1 300	1 364	2 664	1 334	1 415	2 749	1 422	1 548	2 970
75 - 79 ans	913	1 053	1 966	929	1 076	2 005	920	1 054	1 974
80 ans et +	656	779	1 435	663	785	1 448	681	812	1 493
TOTAL	174 688	176 994	351 682	179 054	181 262	360 316	183 448	185 543	368 991

Groupes d'âges	2029			2030			2031		
	Homme	Femme	Ensemble	Homme	Femme	Ensemble	Homme	Femme	Ensemble
0 an	6 329	6 046	12 375	6 340	6 059	12 399	6 421	6 136	12 557
1 - 4 ans	24 386	23 186	47 572	24 495	23 290	47 785	24 593	23 379	47 972
3 - 5 ans	17 936	16 996	34 932	18 030	17 085	35 115	18 121	17 167	35 288
6 -11 ans	34 255	32 378	66 633	34 501	32 556	67 057	34 671	32 694	67 365
12 - 15 ans	20 911	19 365	40 276	21 611	19 904	41 515	22 225	20 347	42 572
16 - 18 ans	14 160	11 557	25 717	14 536	11 914	26 450	14 966	12 280	27 246
5 - 9 ans	28 981	27 305	56 286	29 175	27 474	56 649	29 363	27 651	57 014
10 - 14 ans	27 037	25 804	52 841	27 624	26 225	53 849	28 042	26 507	54 549
15 - 19 ans	23 451	19 307	42 758	24 210	19 992	44 202	24 993	20 652	45 645
20 - 24 ans	17 615	16 022	33 637	18 418	16 627	35 045	19 225	17 317	36 542
25 - 29 ans	12 148	13 988	26 136	12 786	14 158	26 944	13 480	14 338	27 818
30 - 34 ans	9 150	11 896	21 046	9 552	12 458	22 010	10 041	13 064	23 105
35 - 39 ans	8 047	10 635	18 682	8 011	10 713	18 724	7 986	10 765	18 751
40 - 44 ans	7 268	8 950	16 218	7 471	9 429	16 900	7 675	9 953	17 628
45 - 49 ans	6 360	7 410	13 770	6 487	7 607	14 094	6 582	7 775	14 357
50 - 54 ans	5 009	5 584	10 593	5 294	5 984	11 278	5 599	6 418	12 017
55 - 59 ans	3 830	4 269	8 099	3 932	4 349	8 281	4 049	4 444	8 493
60 - 64 ans	2 918	3 348	6 266	3 041	3 533	6 574	3 173	3 732	6 905
65 - 69 ans	2 210	2 554	4 764	2 238	2 562	4 800	2 254	2 555	4 809
70 - 74 ans	1 502	1 689	3 191	1 576	1 819	3 395	1 667	1 962	3 629
75 - 79 ans	915	1 030	1 945	923	1 024	1 947	933	1 028	1 961
80 ans et +	702	837	1 539	719	861	1 580	735	884	1 619
TOTAL	187 858	189 860	377 718	192 292	194 164	386 456	196 811	198 560	395 371

Balés

Groupes d'âges	2032			2033			2034		
	Homme	Femme	Ensemble	Homme	Femme	Ensemble	Homme	Femme	Ensemble
0 an	6 506	6 217	12 723	6 594	6 300	12 894	6 677	6 384	13 061
1 - 4 ans	24 744	23 527	48 271	24 963	23 738	48 701	25 251	24 014	49 265
3 - 5 ans	18 204	17 247	35 451	18 278	17 318	35 596	18 413	17 445	35 858
6 -11 ans	34 907	32 910	67 817	35 141	33 125	68 266	35 361	33 328	68 689
12 - 15 ans	22 620	20 597	43 217	22 901	20 761	43 662	23 087	20 877	43 964
16 - 18 ans	15 503	12 696	28 199	16 067	13 095	29 162	16 584	13 433	30 017
5 - 9 ans	29 544	27 819	57 363	29 713	27 973	57 686	29 877	28 125	58 002
10 - 14 ans	28 365	26 734	55 099	28 589	26 892	55 481	28 745	27 015	55 760
15 - 19 ans	25 785	21 268	47 053	26 630	21 875	48 505	27 455	22 435	49 890
20 - 24 ans	20 005	18 040	38 045	20 688	18 707	39 395	21 347	19 371	40 718
25 - 29 ans	14 220	14 631	28 851	15 067	15 143	30 210	15 913	15 737	31 650
30 - 34 ans	10 564	13 589	24 153	11 059	13 893	24 952	11 589	14 065	25 654
35 - 39 ans	8 052	10 901	18 953	8 270	11 256	19 526	8 603	11 765	20 368
40 - 44 ans	7 815	10 373	18 188	7 816	10 585	18 401	7 786	10 708	18 494
45 - 49 ans	6 714	8 014	14 728	6 941	8 420	15 361	7 193	8 903	16 096
50 - 54 ans	5 860	6 802	12 662	6 022	7 058	13 080	6 144	7 253	13 397
55 - 59 ans	4 215	4 624	8 839	4 471	4 940	9 411	4 760	5 320	10 080
60 - 64 ans	3 284	3 873	7 157	3 345	3 930	7 275	3 407	3 982	7 389
65 - 69 ans	2 309	2 617	4 926	2 434	2 777	5 211	2 560	2 951	5 511
70 - 74 ans	1 725	2 058	3 783	1 740	2 069	3 809	1 755	2 072	3 827
75 - 79 ans	960	1 074	2 034	1 027	1 183	2 210	1 092	1 298	2 390
80 ans et +	749	897	1 646	755	896	1 651	764	901	1 665
TOTAL	201 416	203 058	404 474	206 124	207 635	413 759	210 918	212 299	423 217

Groupes d'âges	2035		
	Homme	Femme	Ensemble
0 an	6 759	6 459	13 218
1 - 4 ans	25 610	24 358	49 968
3 - 5 ans	18 616	17 640	36 256
6 -11 ans	35 573	33 516	69 089
12 - 15 ans	23 210	20 969	44 179
16 - 18 ans	17 010	13 691	30 701
5 - 9 ans	30 034	28 268	58 302
10 - 14 ans	28 961	27 203	56 164
15 - 19 ans	28 068	22 814	50 882
20 - 24 ans	22 078	20 072	42 150
25 - 29 ans	16 676	16 352	33 028
30 - 34 ans	12 226	14 248	26 474
35 - 39 ans	9 003	12 338	21 341
40 - 44 ans	7 763	10 794	18 557
45 - 49 ans	7 409	9 397	16 806
50 - 54 ans	6 279	7 454	13 733
55 - 59 ans	5 041	5 706	10 747
60 - 64 ans	3 499	4 056	7 555
65 - 69 ans	2 675	3 122	5 797
70 - 74 ans	1 782	2 081	3 863
75 - 79 ans	1 151	1 402	2 553
80 ans et +	778	915	1 693
TOTAL	215 792	217 039	432 831

PROVINCE DE BANWA

Banwa

Groupes d'âges	2020			2021			2022		
	Homme	Femme	Ensemble	Homme	Femme	Ensemble	Homme	Femme	Ensemble
0 an	7 141	6 818	13 959	7 149	6 818	13 967	7 178	6 846	14 024
1 - 4 ans	26 766	25 754	52 520	27 126	25 966	53 092	27 344	26 076	53 420
3 - 5 ans	18 976	18 357	37 333	19 503	18 755	38 258	19 916	19 040	38 956
6 -11 ans	32 196	30 928	63 124	33 130	31 916	65 046	34 142	32 940	67 082
12 - 15 ans	17 774	16 471	34 245	18 580	17 058	35 638	19 315	17 672	36 987
16 - 18 ans	11 035	9 993	21 028	11 584	10 056	21 640	12 247	10 296	22 543
5 - 9 ans	28 326	27 320	55 646	29 136	28 126	57 262	29 953	28 870	58 823
10 - 14 ans	23 500	22 382	45 882	24 429	23 229	47 658	25 324	24 117	49 441
15 - 19 ans	18 513	16 913	35 426	19 401	17 066	36 467	20 355	17 353	37 708
20 - 24 ans	13 339	14 906	28 245	13 924	15 562	29 486	14 543	16 111	30 654
25 - 29 ans	10 704	12 750	23 454	10 624	12 756	23 380	10 654	12 868	23 522
30 - 34 ans	9 807	11 228	21 035	10 014	11 789	21 803	10 129	12 227	22 356
35 - 39 ans	8 106	9 010	17 116	8 187	9 168	17 355	8 300	9 405	17 705
40 - 44 ans	6 634	7 281	13 915	6 965	7 773	14 738	7 245	8 205	15 450
45 - 49 ans	5 147	5 535	10 682	5 267	5 631	10 898	5 448	5 829	11 277
50 - 54 ans	4 314	4 725	9 039	4 479	4 966	9 445	4 608	5 137	9 745
55 - 59 ans	3 452	3 720	7 172	3 456	3 691	7 147	3 515	3 754	7 269
60 - 64 ans	2 730	3 039	5 769	2 860	3 262	6 122	2 947	3 403	6 350
65 - 69 ans	1 950	2 007	3 957	1 950	1 993	3 943	1 995	2 062	4 057
70 - 74 ans	1 447	1 547	2 994	1 505	1 641	3 146	1 528	1 671	3 199
75 - 79 ans	834	904	1 738	832	882	1 714	859	910	1 769
80 ans et +	888	1 104	1 992	856	1 069	1 925	829	1 029	1 858
Total	173 598	176 943	350 541	178 160	181 388	359 548	182 754	185 873	368 627

Groupes d'âges	2023			2024			2025		
	Homme	Femme	Ensemble	Homme	Femme	Ensemble	Homme	Femme	Ensemble
0 an	7 198	6 866	14 064	7 211	6 880	14 091	7 223	6 893	14 116
1 - 4 ans	27 455	26 127	53 582	27 496	26 140	53 636	27 607	26 242	53 849
3 - 5 ans	20 125	19 150	39 275	20 209	19 174	39 383	20 231	19 173	39 404
6 -11 ans	35 114	33 868	68 982	36 086	34 725	70 811	37 073	35 541	72 614
12 - 15 ans	20 070	18 366	38 436	20 748	19 049	39 797	21 361	19 704	41 065
16 - 18 ans	12 924	10 634	23 558	13 568	11 026	24 594	14 169	11 449	25 618
5 - 9 ans	30 825	29 602	60 427	31 673	30 269	61 942	32 275	30 695	62 970
10 - 14 ans	26 089	24 933	51 022	26 826	25 742	52 568	27 634	26 597	54 231
15 - 19 ans	21 443	17 891	39 334	22 521	18 536	41 057	23 481	19 195	42 676
20 - 24 ans	15 125	16 405	31 530	15 744	16 548	32 292	16 506	16 707	33 213
25 - 29 ans	10 885	13 229	24 114	11 243	13 766	25 009	11 689	14 380	26 069
30 - 34 ans	10 081	12 422	22 503	9 993	12 513	22 506	9 919	12 564	22 483
35 - 39 ans	8 524	9 831	18 355	8 781	10 352	19 133	8 994	10 881	19 875
40 - 44 ans	7 404	8 477	15 881	7 512	8 675	16 187	7 632	8 881	16 513
45 - 49 ans	5 735	6 198	11 933	6 067	6 647	12 714	6 392	7 106	13 498
50 - 54 ans	4 667	5 191	9 858	4 728	5 233	9 961	4 830	5 311	10 141
55 - 59 ans	3 676	3 965	7 641	3 842	4 194	8 036	3 988	4 410	8 398
60 - 64 ans	2 955	3 413	6 368	2 960	3 397	6 357	2 986	3 395	6 381
65 - 69 ans	2 110	2 241	4 351	2 228	2 437	4 665	2 327	2 618	4 945
70 - 74 ans	1 509	1 632	3 141	1 494	1 596	3 090	1 496	1 579	3 075
75 - 79 ans	912	990	1 902	967	1 073	2 040	1 011	1 146	2 157
80 ans et +	802	986	1 788	780	949	1 729	766	921	1 687
TOTAL	187 395	190 399	377 794	192 066	194 947	387 013	196 756	199 521	396 277

Banwa

Groupes d'âges	2026			2027			2028		
	Homme	Femme	Ensemble	Homme	Femme	Ensemble	Homme	Femme	Ensemble
0 an	7 236	6 908	14 144	7 251	6 923	14 174	7 262	6 936	14 198
1 - 4 ans	27 725	26 356	54 081	27 828	26 455	54 283	27 922	26 547	54 469
3 - 5 ans	20 330	19 263	39 593	20 436	19 364	39 800	20 523	19 448	39 971
6 -11 ans	37 888	36 167	74 055	38 527	36 627	75 154	39 000	36 949	75 949
12 - 15 ans	21 971	20 348	42 319	22 589	20 972	43 561	23 272	21 610	44 882
16 - 18 ans	14 726	11 884	26 610	15 259	12 340	27 599	15 782	12 820	28 602
5 - 9 ans	32 688	30 961	63 649	32 990	31 158	64 148	33 180	31 283	64 463
10 - 14 ans	28 457	27 423	55 880	29 293	28 190	57 483	30 188	28 948	59 136
15 - 19 ans	24 438	19 945	44 383	25 365	20 737	46 102	26 163	21 461	47 624
20 - 24 ans	17 331	16 879	34 210	18 219	17 185	35 404	19 232	17 739	36 971
25 - 29 ans	12 239	15 041	27 280	12 823	15 596	28 419	13 373	15 906	29 279
30 - 34 ans	9 857	12 593	22 450	9 904	12 724	22 628	10 145	13 106	23 251
35 - 39 ans	9 206	11 446	20 652	9 336	11 899	21 235	9 307	12 109	21 416
40 - 44 ans	7 725	9 054	16 779	7 849	9 305	17 154	8 084	9 744	17 828
45 - 49 ans	6 729	7 597	14 326	7 016	8 029	15 045	7 186	8 307	15 493
50 - 54 ans	4 955	5 412	10 367	5 137	5 609	10 746	5 422	5 972	11 394
55 - 59 ans	4 144	4 638	8 782	4 271	4 800	9 071	4 336	4 857	9 193
60 - 64 ans	2 995	3 371	6 366	3 054	3 434	6 488	3 200	3 630	6 830
65 - 69 ans	2 440	2 811	5 251	2 520	2 935	5 455	2 532	2 943	5 475
70 - 74 ans	1 499	1 572	3 071	1 539	1 632	3 171	1 631	1 779	3 410
75 - 79 ans	1 052	1 215	2 267	1 072	1 237	2 309	1 059	1 210	2 269
80 ans et +	757	900	1 657	765	904	1 669	785	933	1 718
TOTAL	201 473	204 122	405 595	206 232	208 752	414 984	211 007	213 410	424 417

Groupes d'âges	2029			2030			2031		
	Homme	Femme	Ensemble	Homme	Femme	Ensemble	Homme	Femme	Ensemble
0 an	7 270	6 946	14 216	7 276	6 952	14 228	7 359	7 033	14 392
1 - 4 ans	28 018	26 637	54 655	28 107	26 722	54 829	28 184	26 796	54 980
3 - 5 ans	20 606	19 525	40 131	20 688	19 601	40 289	20 767	19 676	40 443
6 -11 ans	39 352	37 193	76 545	39 585	37 359	76 944	39 741	37 479	77 220
12 - 15 ans	24 024	22 244	46 268	24 796	22 841	47 637	25 473	23 323	48 796
16 - 18 ans	16 263	13 277	29 540	16 679	13 671	30 350	17 152	14 076	31 228
5 - 9 ans	33 294	31 367	64 661	33 472	31 527	64 999	33 655	31 696	65 351
10 - 14 ans	31 062	29 640	60 702	31 695	30 094	61 789	32 142	30 386	62 528
15 - 19 ans	26 936	22 179	49 115	27 779	22 939	50 718	28 644	23 671	52 315
20 - 24 ans	20 238	18 402	38 640	21 136	19 081	40 217	22 033	19 846	41 879
25 - 29 ans	13 957	16 067	30 024	14 674	16 246	30 920	15 448	16 435	31 883
30 - 34 ans	10 508	13 661	24 169	10 958	14 295	25 253	11 508	14 978	26 486
35 - 39 ans	9 245	12 217	21 462	9 193	12 290	21 483	9 156	12 336	21 492
40 - 44 ans	8 346	10 277	18 623	8 573	10 823	19 396	8 800	11 405	20 205
45 - 49 ans	7 305	8 513	15 818	7 440	8 726	16 166	7 547	8 912	16 459
50 - 54 ans	5 752	6 411	12 163	6 075	6 866	12 941	6 417	7 357	13 774
55 - 59 ans	4 404	4 905	9 309	4 512	4 987	9 499	4 641	5 094	9 735
60 - 64 ans	3 353	3 847	7 200	3 490	4 055	7 545	3 638	4 276	7 914
65 - 69 ans	2 540	2 932	5 472	2 569	2 939	5 508	2 585	2 929	5 514
70 - 74 ans	1 727	1 940	3 667	1 811	2 089	3 900	1 907	2 250	4 157
75 - 79 ans	1 051	1 186	2 237	1 058	1 179	2 237	1 066	1 181	2 247
80 ans et +	807	961	1 768	824	989	1 813	843	1 013	1 856
TOTAL	215 813	218 088	433 901	220 642	222 799	443 441	225 573	227 594	453 167

Banwa

Groupes d'âges	2032			2033			2034		
	Homme	Femme	Ensemble	Homme	Femme	Ensemble	Homme	Femme	Ensemble
0 an	7 449	7 119	14 568	7 540	7 207	14 747	7 631	7 293	14 924
1 - 4 ans	28 331	26 937	55 268	28 553	27 150	55 703	28 855	27 440	56 295
3 - 5 ans	20 842	19 745	40 587	20 907	19 807	40 714	21 042	19 936	40 978
6 -11 ans	39 963	37 677	77 640	40 192	37 888	78 080	40 407	38 082	78 489
12 - 15 ans	25 898	23 580	49 478	26 192	23 745	49 937	26 383	23 854	50 237
16 - 18 ans	17 748	14 537	32 285	18 375	14 979	33 354	18 949	15 352	34 301
5 - 9 ans	33 823	31 849	65 672	33 983	31 997	65 980	34 140	32 138	66 278
10 - 14 ans	32 476	30 605	63 081	32 699	30 757	63 456	32 847	30 868	63 715
15 - 19 ans	29 521	24 351	53 872	30 458	25 023	55 481	31 372	25 639	57 011
20 - 24 ans	22 906	20 653	43 559	23 661	21 397	45 058	24 397	22 137	46 534
25 - 29 ans	16 283	16 754	33 037	17 234	17 315	34 549	18 185	17 988	36 173
30 - 34 ans	12 095	15 556	27 651	12 650	15 887	28 537	13 239	16 073	29 312
35 - 39 ans	9 216	12 485	21 701	9 463	12 879	22 342	9 830	13 445	23 275
40 - 44 ans	8 946	11 876	20 822	8 939	12 106	21 045	8 896	12 235	21 131
45 - 49 ans	7 688	9 175	16 863	7 938	9 627	17 565	8 218	10 173	18 391
50 - 54 ans	6 710	7 790	14 500	6 889	8 074	14 963	7 020	8 287	15 307
55 - 59 ans	4 826	5 292	10 118	5 111	5 650	10 761	5 438	6 078	11 516
60 - 64 ans	3 759	4 436	8 195	3 823	4 496	8 319	3 893	4 547	8 440
65 - 69 ans	2 646	2 995	5 641	2 783	3 178	5 961	2 927	3 378	6 305
70 - 74 ans	1 976	2 354	4 330	1 990	2 367	4 357	2 005	2 364	4 369
75 - 79 ans	1 102	1 235	2 337	1 176	1 354	2 530	1 251	1 483	2 734
80 ans et +	857	1 026	1 883	864	1 025	1 889	873	1 029	1 902
TOTAL	230 610	232 488	463 098	235 754	237 489	473 243	241 017	242 595	483 612

Groupes d'âges	2035		
	Homme	Femme	Ensemble
0 an	7 717	7 375	15 092
1 - 4 ans	29 242	27 809	57 051
3 - 5 ans	21 255	20 138	41 393
6 -11 ans	40 612	38 265	78 877
12 - 15 ans	26 503	23 939	50 442
16 - 18 ans	19 420	15 632	35 052
5 - 9 ans	34 291	32 272	66 563
10 - 14 ans	33 066	31 058	64 124
15 - 19 ans	32 047	26 047	58 094
20 - 24 ans	25 204	22 917	48 121
25 - 29 ans	19 043	18 673	37 716
30 - 34 ans	13 958	16 270	30 228
35 - 39 ans	10 280	14 089	24 369
40 - 44 ans	8 863	12 325	21 188
45 - 49 ans	8 458	10 726	19 184
50 - 54 ans	7 165	8 508	15 673
55 - 59 ans	5 757	6 517	12 274
60 - 64 ans	3 998	4 631	8 629
65 - 69 ans	3 053	3 563	6 616
70 - 74 ans	2 033	2 375	4 408
75 - 79 ans	1 314	1 599	2 913
80 ans et +	888	1 044	1 932
TOTAL	246 377	247 798	494 175

PROVINCE DU KOSSI

Kossi

Groupes d'âges	2020			2021			2022		
	Homme	Femme	Ensemble	Homme	Femme	Ensemble	Homme	Femme	Ensemble
0 an	7 342	7 009	14 351	7 343	7 004	14 347	7 367	7 026	14 393
1 - 4 ans	27 519	26 480	53 999	27 862	26 672	54 534	28 062	26 762	54 824
3 - 5 ans	19 510	18 875	38 385	20 032	19 265	39 297	20 439	19 540	39 979
6 -11 ans	33 104	31 798	64 902	34 031	32 783	66 814	35 040	33 808	68 848
12 - 15 ans	18 274	16 936	35 210	19 085	17 522	36 607	19 824	18 138	37 962
16 - 18 ans	11 346	10 274	21 620	11 899	10 330	22 229	12 569	10 567	23 136
5 - 9 ans	29 124	28 089	57 213	29 928	28 891	58 819	30 741	29 630	60 371
10 - 14 ans	24 162	23 013	47 175	25 093	23 860	48 953	25 991	24 753	50 744
15 - 19 ans	19 035	17 389	36 424	19 928	17 531	37 459	20 890	17 809	38 699
20 - 24 ans	13 713	15 325	29 038	14 302	15 986	30 288	14 926	16 533	31 459
25 - 29 ans	11 006	13 109	24 115	10 912	13 102	24 014	10 934	13 205	24 139
30 - 34 ans	10 083	11 545	21 628	10 286	12 108	22 394	10 397	12 550	22 947
35 - 39 ans	8 335	9 264	17 599	8 409	9 417	17 826	8 518	9 652	18 170
40 - 44 ans	6 821	7 485	14 306	7 154	7 984	15 138	7 437	8 420	15 857
45 - 49 ans	5 291	5 690	10 981	5 410	5 784	11 194	5 592	5 983	11 575
50 - 54 ans	4 437	4 857	9 294	4 601	5 102	9 703	4 728	5 272	10 000
55 - 59 ans	3 548	3 825	7 373	3 548	3 791	7 339	3 607	3 854	7 461
60 - 64 ans	2 806	3 124	5 930	2 938	3 352	6 290	3 026	3 494	6 520
65 - 69 ans	2 005	2 064	4 069	2 003	2 047	4 050	2 048	2 116	4 164
70 - 74 ans	1 489	1 591	3 080	1 545	1 684	3 229	1 569	1 716	3 285
75 - 79 ans	857	929	1 786	856	906	1 762	881	933	1 814
80 ans et +	913	1 135	2 048	880	1 098	1 978	851	1 056	1 907
Total	178 486	181 923	360 409	182 998	186 319	369 317	187 565	190 764	378 329

Groupes d'âges	2023			2024			2025		
	Homme	Femme	Ensemble	Homme	Femme	Ensemble	Homme	Femme	Ensemble
0 an	7 381	7 041	14 422	7 388	7 049	14 437	7 394	7 056	14 450
1 - 4 ans	28 153	26 790	54 943	28 171	26 783	54 954	28 263	26 867	55 130
3 - 5 ans	20 638	19 637	40 275	20 705	19 646	40 351	20 711	19 630	40 341
6 -11 ans	36 006	34 729	70 735	36 972	35 577	72 549	37 954	36 385	74 339
12 - 15 ans	20 580	18 834	39 414	21 258	19 516	40 774	21 868	20 171	42 039
16 - 18 ans	13 252	10 904	24 156	13 902	11 298	25 200	14 505	11 721	26 226
5 - 9 ans	31 609	30 355	61 964	32 450	31 012	63 462	33 043	31 425	64 468
10 - 14 ans	26 752	25 568	52 320	27 486	26 373	53 859	28 289	27 228	55 517
15 - 19 ans	21 987	18 345	40 332	23 074	18 992	42 066	24 038	19 650	43 688
20 - 24 ans	15 510	16 821	32 331	16 129	16 954	33 083	16 898	17 102	34 000
25 - 29 ans	11 162	13 565	24 727	11 520	14 104	25 624	11 967	14 721	26 688
30 - 34 ans	10 337	12 737	23 074	10 238	12 821	23 059	10 154	12 862	23 016
35 - 39 ans	8 743	10 079	18 822	8 995	10 605	19 600	9 208	11 141	20 349
40 - 44 ans	7 593	8 693	16 286	7 696	8 888	16 584	7 813	9 092	16 905
45 - 49 ans	5 881	6 355	12 236	6 218	6 809	13 027	6 542	7 273	13 815
50 - 54 ans	4 784	5 320	10 104	4 843	5 361	10 204	4 946	5 438	10 384
55 - 59 ans	3 769	4 065	7 834	3 936	4 297	8 233	4 083	4 515	8 598
60 - 64 ans	3 031	3 498	6 529	3 034	3 480	6 514	3 058	3 475	6 533
65 - 69 ans	2 163	2 297	4 460	2 281	2 495	4 776	2 383	2 680	5 063
70 - 74 ans	1 548	1 674	3 222	1 531	1 635	3 166	1 531	1 617	3 148
75 - 79 ans	936	1 014	1 950	989	1 100	2 089	1 036	1 174	2 210
80 ans et +	822	1 011	1 833	799	972	1 771	784	943	1 727
TOTAL	192 161	195 228	387 389	196 778	199 730	396 508	201 430	204 259	405 689

Kossi

Groupes d'âges	2026			2027			2028		
	Homme	Femme	Ensemble	Homme	Femme	Ensemble	Homme	Femme	Ensemble
0 ans	7 403	7 066	14 469	7 412	7 077	14 489	7 419	7 086	14 505
1 - 4 ans	28 362	26 962	55 324	28 446	27 043	55 489	28 524	27 120	55 644
3-5 ans	20 798	19 706	40 504	20 889	19 794	40 683	20 966	19 867	40 833
6-11 ans	38 761	36 997	75 758	39 385	37 441	76 826	39 840	37 746	77 586
12-15 ans	22 477	20 816	43 293	23 092	21 440	44 532	23 773	22 077	45 850
16-18 ans	15 064	12 157	27 221	15 598	12 615	28 213	16 123	13 096	29 219
5 - 9 ans	33 441	31 672	65 113	33 724	31 850	65 574	33 896	31 958	65 854
10 - 14 ans	29 113	28 052	57 165	29 945	28 818	58 763	30 837	29 573	60 410
15 - 19 ans	24 999	20 405	45 404	25 929	21 200	47 129	26 728	21 924	48 652
20 - 24 ans	17 730	17 268	34 998	18 626	17 567	36 193	19 647	18 122	37 769
25 - 29 ans	12 519	15 387	27 906	13 108	15 944	29 052	13 661	16 249	29 910
30 - 34 ans	10 085	12 882	22 967	10 125	13 008	23 133	10 363	13 389	23 752
35 - 39 ans	9 418	11 711	21 129	9 543	12 162	21 705	9 508	12 369	21 877
40 - 44 ans	7 903	9 264	17 167	8 023	9 512	17 535	8 259	9 954	18 213
45 - 49 ans	6 883	7 771	14 654	7 173	8 208	15 381	7 341	8 487	15 828
50 - 54 ans	5 069	5 537	10 606	5 251	5 735	10 986	5 540	6 101	11 641
55 - 59 ans	4 239	4 745	8 984	4 365	4 908	9 273	4 428	4 961	9 389
60 - 64 ans	3 063	3 449	6 512	3 121	3 510	6 631	3 270	3 709	6 979
65 - 69 ans	2 498	2 877	5 375	2 576	2 999	5 575	2 585	3 005	5 590
70 - 74 ans	1 534	1 608	3 142	1 573	1 668	3 241	1 666	1 817	3 483
75 - 79 ans	1 077	1 243	2 320	1 093	1 265	2 358	1 082	1 235	2 317
80 ans et +	775	921	1 696	782	924	1 706	802	953	1 755
TOTAL	206 111	208 820	414 931	210 815	213 398	424 213	215 556	218 012	433 568

Groupes d'âges	2029			2030			2031		
	Homme	Femme	Ensemble	Homme	Femme	Ensemble	Homme	Femme	Ensemble
0 ans	7 422	7 091	14 513	7 423	7 092	14 515	7 504	7 171	14 675
1 - 4 ans	28 602	27 194	55 796	28 676	27 262	55 938	28 739	27 324	56 063
3-5 ans	21 036	19 933	40 969	21 106	19 998	41 104	21 176	20 063	41 239
6-11 ans	40 173	37 968	78 141	40 387	38 115	78 502	40 520	38 216	78 736
12-15 ans	24 526	22 709	47 235	25 298	23 303	48 601	25 973	23 782	49 755
16-18 ans	16 602	13 555	30 157	17 017	13 948	30 965	17 488	14 353	31 841
5 - 9 ans	33 989	32 021	66 010	34 150	32 166	66 316	34 316	32 319	66 635
10 - 14 ans	31 711	30 259	61 970	32 337	30 703	63 040	32 772	30 984	63 756
15 - 19 ans	27 497	22 643	50 140	28 342	23 403	51 745	29 206	24 137	53 343
20 - 24 ans	20 661	18 789	39 450	21 565	19 466	41 031	22 466	20 236	42 702
25 - 29 ans	14 249	16 403	30 652	14 971	16 574	31 545	15 751	16 757	32 508
30 - 34 ans	10 729	13 946	24 675	11 181	14 585	25 766	11 735	15 272	27 007
35 - 39 ans	9 437	12 473	21 910	9 380	12 538	21 918	9 334	12 579	21 913
40 - 44 ans	8 521	10 492	19 013	8 746	11 043	19 789	8 974	11 630	20 604
45 - 49 ans	7 458	8 691	16 149	7 590	8 903	16 493	7 697	9 087	16 784
50 - 54 ans	5 872	6 545	12 417	6 199	7 006	13 205	6 543	7 500	14 043
55 - 59 ans	4 495	5 007	9 502	4 602	5 088	9 690	4 732	5 193	9 925
60 - 64 ans	3 422	3 927	7 349	3 560	4 138	7 698	3 709	4 359	8 068
65 - 69 ans	2 592	2 995	5 587	2 620	2 997	5 617	2 636	2 985	5 621
70 - 74 ans	1 764	1 980	3 744	1 847	2 132	3 979	1 944	2 296	4 240
75 - 79 ans	1 074	1 211	2 285	1 080	1 203	2 283	1 087	1 205	2 292
80 ans et +	824	981	1 805	841	1 009	1 850	860	1 033	1 893
TOTAL	220 319	222 648	442 967	225 110	227 308	452 418	230 005	232 067	462 072

Kossi

Groupes d'âges	2032			2033			2034		
	Homme	Femme	Ensemble	Homme	Femme	Ensemble	Homme	Femme	Ensemble
0 ans	7 591	7 255	14 846	7 680	7 341	15 021	7 769	7 425	15 194
1 - 4 ans	28 872	27 451	56 323	29 083	27 653	56 736	29 376	27 935	57 311
3-5 ans	21 239	20 122	41 361	21 295	20 174	41 469	21 422	20 295	41 717
6-11 ans	40 725	38 396	79 121	40 939	38 589	79 528	41 136	38 768	79 904
12-15 ans	26 392	24 031	50 423	26 678	24 185	50 863	26 860	24 284	51 144
16-18 ans	18 088	14 814	32 902	18 717	15 257	33 974	19 292	15 629	34 921
5 - 9 ans	34 468	32 456	66 924	34 614	32 589	67 203	34 756	32 717	67 473
10 - 14 ans	33 095	31 190	64 285	33 306	31 327	64 633	33 440	31 424	64 864
15 - 19 ans	30 086	24 816	54 902	31 024	25 487	56 511	31 940	26 102	58 042
20 - 24 ans	23 344	21 048	44 392	24 101	21 794	45 895	24 837	22 537	47 374
25 - 29 ans	16 593	17 073	33 666	17 554	17 636	35 190	18 514	18 312	36 826
30 - 34 ans	12 326	15 854	28 180	12 885	16 182	29 067	13 478	16 362	29 840
35 - 39 ans	9 391	12 723	22 114	9 639	13 117	22 756	10 007	13 689	23 696
40 - 44 ans	9 117	12 103	21 220	9 104	12 331	21 435	9 056	12 456	21 512
45 - 49 ans	7 833	9 350	17 183	8 085	9 806	17 891	8 365	10 355	18 720
50 - 54 ans	6 839	7 938	14 777	7 018	8 224	15 242	7 148	8 437	15 585
55 - 59 ans	4 918	5 394	10 312	5 205	5 754	10 959	5 537	6 187	11 724
60 - 64 ans	3 831	4 521	8 352	3 896	4 580	8 476	3 962	4 629	8 591
65 - 69 ans	2 696	3 052	5 748	2 835	3 237	6 072	2 979	3 438	6 417
70 - 74 ans	2 014	2 400	4 414	2 027	2 411	4 438	2 039	2 407	4 446
75 - 79 ans	1 122	1 258	2 380	1 197	1 379	2 576	1 273	1 510	2 783
80 ans et +	873	1 045	1 918	880	1 044	1 924	888	1 048	1 936
TOTAL	235 009	236 927	471 936	240 133	241 892	482 025	245 364	246 970	492 334

Groupes d'âges	2035		
	Homme	Femme	Ensemble
0 ans	7 852	7 505	15 357
1 - 4 ans	29 757	28 297	58 054
3-5 ans	21 629	20 491	42 120
6-11 ans	41 326	38 938	80 264
12-15 ans	26 968	24 360	51 328
16-18 ans	19 761	15 907	35 668
5 - 9 ans	34 893	32 839	67 732
10 - 14 ans	33 647	31 604	65 251
15 - 19 ans	32 610	26 506	59 116
20 - 24 ans	25 647	23 321	48 968
25 - 29 ans	19 377	19 000	38 377
30 - 34 ans	14 204	16 554	30 758
35 - 39 ans	10 461	14 337	24 798
40 - 44 ans	9 019	12 541	21 560
45 - 49 ans	8 608	10 916	19 524
50 - 54 ans	7 291	8 657	15 948
55 - 59 ans	5 859	6 632	12 491
60 - 64 ans	4 068	4 713	8 781
65 - 69 ans	3 106	3 626	6 732
70 - 74 ans	2 068	2 416	4 484
75 - 79 ans	1 338	1 629	2 967
80 ans et +	904	1 063	1 967
TOTAL	250 709	252 156	502 865

PROVINCE DU MOUHOUN

Mouhoun

Groupes d'âges	2020			2021			2022		
	Homme	Femme	Ensemble	Homme	Femme	Ensemble	Homme	Femme	Ensemble
0 ans	8 063	7 698	15 761	8 077	7 704	15 781	8 115	7 740	15 855
1 - 4 ans	30 223	29 082	59 305	30 648	29 338	59 986	30 913	29 481	60 394
3-5 ans	21 427	20 729	42 156	22 036	21 191	43 227	22 516	21 526	44 042
6-11 ans	36 355	34 923	71 278	37 433	36 061	73 494	38 600	37 242	75 842
12-15 ans	20 070	18 600	38 670	20 993	19 274	40 267	21 838	19 981	41 819
16-18 ans	12 461	11 283	23 744	13 089	11 361	24 450	13 846	11 641	25 487
5 - 9 ans	31 985	30 848	62 833	32 921	31 779	64 700	33 864	32 639	66 503
10 - 14 ans	26 536	25 275	51 811	27 601	26 246	53 847	28 632	27 268	55 900
15 - 19 ans	20 905	19 097	40 002	21 921	19 282	41 203	23 012	19 619	42 631
20 - 24 ans	15 061	16 831	31 892	15 731	17 584	33 315	16 443	18 214	34 657
25 - 29 ans	12 086	14 397	26 483	12 003	14 412	26 415	12 044	14 546	26 590
30 - 34 ans	11 074	12 678	23 752	11 315	13 319	24 634	11 452	13 824	25 276
35 - 39 ans	9 153	10 173	19 326	9 249	10 360	19 609	9 383	10 631	20 014
40 - 44 ans	7 489	8 220	15 709	7 870	8 781	16 651	8 192	9 274	17 466
45 - 49 ans	5 812	6 249	12 061	5 952	6 362	12 314	6 161	6 590	12 751
50 - 54 ans	4 872	5 335	10 207	5 060	5 611	10 671	5 209	5 808	11 017
55 - 59 ans	3 898	4 202	8 100	3 905	4 170	8 075	3 974	4 244	8 218
60 - 64 ans	3 082	3 431	6 513	3 233	3 686	6 919	3 333	3 848	7 181
65 - 69 ans	2 201	2 267	4 468	2 205	2 252	4 457	2 256	2 330	4 586
70 - 74 ans	1 634	1 746	3 380	1 701	1 852	3 553	1 728	1 890	3 618
75 - 79 ans	942	1 020	1 962	941	996	1 937	970	1 028	1 998
80 ans et +	1 003	1 247	2 250	968	1 208	2 176	938	1 163	2 101
Total	196 019	199 796	395 815	201 301	204 942	406 243	206 619	210 137	416 756

Groupes d'âges	2023			2024			2025		
	Homme	Femme	Ensemble	Homme	Femme	Ensemble	Homme	Femme	Ensemble
0 ans	8 143	7 767	15 910	8 162	7 787	15 949	8 179	7 805	15 984
1 - 4 ans	31 058	29 555	60 613	31 120	29 588	60 708	31 263	29 718	60 981
3-5 ans	22 767	21 663	44 430	22 873	21 703	44 576	22 909	21 712	44 621
6-11 ans	39 723	38 311	78 034	40 844	39 301	80 145	41 983	40 246	82 229
12-15 ans	22 703	20 778	43 481	23 484	21 560	45 044	24 190	22 313	46 503
16-18 ans	14 619	12 030	26 649	15 357	12 480	27 837	16 045	12 966	29 011
5 - 9 ans	34 871	33 487	68 358	35 849	34 259	70 108	36 550	34 759	71 309
10 - 14 ans	29 513	28 205	57 718	30 364	29 134	59 498	31 292	30 119	61 411
15 - 19 ans	24 255	20 239	44 494	25 490	20 980	46 470	26 591	21 737	48 328
20 - 24 ans	17 110	18 557	35 667	17 818	18 730	36 548	18 692	18 918	37 610
25 - 29 ans	12 312	14 964	27 276	12 725	15 581	28 306	13 238	16 283	29 521
30 - 34 ans	11 403	14 052	25 455	11 310	14 162	25 472	11 232	14 230	25 462
35 - 39 ans	9 644	11 120	20 764	9 937	11 717	21 654	10 185	12 322	22 507
40 - 44 ans	8 375	9 589	17 964	8 501	9 819	18 320	8 643	10 056	18 699
45 - 49 ans	6 488	7 011	13 499	6 868	7 522	14 390	7 238	8 045	15 283
50 - 54 ans	5 278	5 872	11 150	5 350	5 922	11 272	5 471	6 016	11 487
55 - 59 ans	4 157	4 485	8 642	4 348	4 746	9 094	4 517	4 994	9 511
60 - 64 ans	3 344	3 860	7 204	3 351	3 844	7 195	3 383	3 844	7 227
65 - 69 ans	2 387	2 535	4 922	2 521	2 758	5 279	2 636	2 964	5 600
70 - 74 ans	1 708	1 847	3 555	1 691	1 807	3 498	1 694	1 789	3 483
75 - 79 ans	1 032	1 120	2 152	1 093	1 214	2 307	1 145	1 298	2 443
80 ans et +	907	1 116	2 023	883	1 074	1 957	867	1 043	1 910
TOTAL	211 985	215 381	427 366	217 381	220 644	438 025	222 816	225 940	448 756

Mouhoun

Groupes d'âges	2026			2027			2028		
	Homme	Femme	Ensemble	Homme	Femme	Ensemble	Homme	Femme	Ensemble
0 ans	8 199	7 826	16 025	8 219	7 848	16 067	8 236	7 866	16 102
1 - 4 ans	31 412	29 861	61 273	31 543	29 987	61 530	31 666	30 107	61 773
3-5 ans	23 035	21 825	44 860	23 164	21 949	45 113	23 275	22 055	45 330
6-11 ans	42 927	40 979	83 906	43 674	41 520	85 194	44 228	41 904	86 132
12-15 ans	24 894	23 055	47 949	25 605	23 775	49 380	26 393	24 509	50 902
16-18 ans	16 684	13 465	30 149	17 297	13 988	31 285	17 898	14 539	32 437
5 - 9 ans	37 036	35 080	72 116	37 396	35 319	72 715	37 629	35 478	73 107
10 - 14 ans	32 242	31 071	63 313	33 205	31 958	65 163	34 235	32 831	67 066
15 - 19 ans	27 688	22 599	50 287	28 753	23 507	52 260	29 671	24 339	54 010
20 - 24 ans	19 636	19 124	38 760	20 653	19 480	40 133	21 810	20 118	41 928
25 - 29 ans	13 866	17 042	30 908	14 534	17 681	32 215	15 166	18 039	33 205
30 - 34 ans	11 169	14 268	25 437	11 227	14 424	25 651	11 504	14 863	26 367
35 - 39 ans	10 431	12 968	23 399	10 583	13 488	24 071	10 557	13 732	24 289
40 - 44 ans	8 751	10 258	19 009	8 897	10 549	19 446	9 168	11 051	20 219
45 - 49 ans	7 624	8 607	16 231	7 955	9 101	17 056	8 149	9 422	17 571
50 - 54 ans	5 614	6 132	11 746	5 823	6 359	12 182	6 150	6 773	12 923
55 - 59 ans	4 695	5 255	9 950	4 841	5 443	10 284	4 917	5 508	10 425
60 - 64 ans	3 394	3 820	7 214	3 461	3 892	7 353	3 629	4 118	7 747
65 - 69 ans	2 766	3 185	5 951	2 856	3 326	6 182	2 871	3 338	6 209
70 - 74 ans	1 698	1 781	3 479	1 744	1 850	3 594	1 850	2 018	3 868
75 - 79 ans	1 193	1 375	2 568	1 213	1 404	2 617	1 201	1 372	2 573
80 ans et +	858	1 020	1 878	867	1 025	1 892	890	1 058	1 948
TOTAL	228 272	231 272	459 544	233 770	236 641	470 411	239 299	242 031	481 330

Groupes d'âges	2029			2030			2031		
	Homme	Femme	Ensemble	Homme	Femme	Ensemble	Homme	Femme	Ensemble
0 ans	8 249	7 880	16 129	8 258	7 891	16 149	8 357	7 986	16 343
1 - 4 ans	31 788	30 223	62 011	31 903	30 330	62 233	32 004	30 428	62 432
3-5 ans	23 379	22 153	45 532	23 482	22 249	45 731	23 582	22 342	45 924
6-11 ans	44 647	42 197	86 844	44 932	42 404	87 336	45 127	42 557	87 684
12-15 ans	27 256	25 238	52 494	28 143	25 925	54 068	28 925	26 483	55 408
16-18 ans	18 451	15 065	33 516	18 931	15 517	34 448	19 476	15 984	35 460
5 - 9 ans	37 774	35 587	73 361	37 993	35 786	73 779	38 217	35 991	74 208
10 - 14 ans	35 241	33 629	68 870	35 975	34 157	70 132	36 498	34 502	71 000
15 - 19 ans	30 560	25 165	55 725	31 530	26 036	57 566	32 525	26 879	59 404
20 - 24 ans	22 962	20 879	43 841	23 992	21 657	45 649	25 020	22 536	47 556
25 - 29 ans	15 837	18 230	34 067	16 656	18 439	35 095	17 542	18 661	36 203
30 - 34 ans	11 924	15 499	27 423	12 439	16 225	28 664	13 069	17 009	30 078
35 - 39 ans	10 489	13 863	24 352	10 437	13 950	24 387	10 394	14 008	24 402
40 - 44 ans	9 469	11 660	21 129	9 731	12 286	22 017	9 993	12 952	22 945
45 - 49 ans	8 288	9 659	17 947	8 443	9 905	18 348	8 570	10 119	18 689
50 - 54 ans	6 526	7 274	13 800	6 896	7 794	14 690	7 286	8 352	15 638
55 - 59 ans	4 997	5 564	10 561	5 119	5 661	10 780	5 270	5 784	11 054
60 - 64 ans	3 804	4 365	8 169	3 961	4 604	8 565	4 130	4 856	8 986
65 - 69 ans	2 881	3 327	6 208	2 915	3 335	6 250	2 935	3 325	6 260
70 - 74 ans	1 960	2 200	4 160	2 056	2 372	4 428	2 166	2 556	4 722
75 - 79 ans	1 194	1 347	2 541	1 201	1 339	2 540	1 210	1 342	2 552
80 ans et +	915	1 090	2 005	935	1 122	2 057	958	1 150	2 108
TOTAL	244 858	247 441	492 299	250 440	252 889	503 329	256 144	258 436	514 580

Mouhoun

Groupes d'âges	2032			2033			2034		
	Homme	Femme	Ensemble	Homme	Femme	Ensemble	Homme	Femme	Ensemble
0 ans	8 461	8 087	16 548	8 568	8 190	16 758	8 674	8 290	16 964
1 - 4 ans	32 183	30 599	62 782	32 446	30 850	63 296	32 800	31 192	63 992
3-5 ans	23 675	22 430	46 105	23 758	22 506	46 264	23 918	22 661	46 579
6-11 ans	45 396	42 799	88 195	45 673	43 054	88 727	45 932	43 287	89 219
12-15 ans	29 419	26 786	56 205	29 762	26 983	56 745	29 990	27 115	57 105
16-18 ans	20 162	16 512	36 674	20 881	17 021	37 902	21 540	17 450	38 990
5 - 9 ans	38 421	36 179	74 600	38 617	36 359	74 976	38 807	36 530	75 337
10 - 14 ans	36 891	34 766	71 657	37 157	34 951	72 108	37 338	35 088	72 426
15 - 19 ans	33 535	27 660	61 195	34 611	28 434	63 045	35 662	29 144	64 806
20 - 24 ans	26 020	23 461	49 481	26 888	24 315	51 203	27 733	25 164	52 897
25 - 29 ans	18 496	19 031	37 527	19 584	19 675	39 259	20 672	20 447	41 119
30 - 34 ans	13 739	17 671	31 410	14 374	18 055	32 429	15 048	18 269	33 317
35 - 39 ans	10 469	14 181	24 650	10 755	14 633	25 388	11 173	15 283	26 456
40 - 44 ans	10 163	13 491	23 654	10 159	13 756	23 915	10 111	13 906	24 017
45 - 49 ans	8 734	10 422	19 156	9 021	10 940	19 961	9 340	11 564	20 904
50 - 54 ans	7 623	8 849	16 472	7 829	9 175	17 004	7 981	9 421	17 402
55 - 59 ans	5 483	6 013	11 496	5 806	6 419	12 225	6 181	6 909	13 090
60 - 64 ans	4 271	5 039	9 310	4 345	5 109	9 454	4 424	5 169	9 593
65 - 69 ans	3 005	3 401	6 406	3 163	3 613	6 776	3 326	3 838	7 164
70 - 74 ans	2 244	2 673	4 917	2 262	2 689	4 951	2 277	2 688	4 965
75 - 79 ans	1 252	1 403	2 655	1 335	1 538	2 873	1 421	1 685	3 106
80 ans et +	973	1 165	2 138	981	1 165	2 146	992	1 170	2 162
TOTAL	261 963	264 091	526 054	267 901	269 866	537 767	273 960	275 757	549 717

Groupes d'âges	2035		
	Homme	Femme	Ensemble
0 ans	8 774	8 386	17 160
1 - 4 ans	33 250	31 620	64 870
3-5 ans	24 169	22 898	47 067
6-11 ans	46 179	43 510	89 689
12-15 ans	30 135	27 220	57 355
16-18 ans	22 081	17 776	39 857
5 - 9 ans	38 991	36 696	75 687
10 - 14 ans	37 599	35 314	72 913
15 - 19 ans	36 438	29 619	66 057
20 - 24 ans	28 658	26 060	54 718
25 - 29 ans	21 652	21 232	42 884
30 - 34 ans	15 872	18 499	34 371
35 - 39 ans	11 689	16 019	27 708
40 - 44 ans	10 077	14 014	24 091
45 - 49 ans	9 619	12 197	21 816
50 - 54 ans	8 147	9 673	17 820
55 - 59 ans	6 548	7 411	13 959
60 - 64 ans	4 545	5 265	9 810
65 - 69 ans	3 472	4 053	7 525
70 - 74 ans	2 312	2 701	5 013
75 - 79 ans	1 494	1 818	3 312
80 ans et +	1 010	1 188	2 198
TOTAL	280 147	281 765	561 912

PROVINCE DU NAYALA

Nayala

Groupes d'âges	2020			2021			2022		
	Homme	Femme	Ensemble	Homme	Femme	Ensemble	Homme	Femme	Ensemble
0 ans	4 592	4 385	8 977	4 598	4 385	8 983	4 617	4 403	9 020
1 - 4 ans	17 214	16 564	33 778	17 445	16 699	34 144	17 587	16 772	34 359
3-5 ans	12 204	11 807	24 011	12 543	12 062	24 605	12 810	12 246	25 056
6-11 ans	20 706	19 891	40 597	21 308	20 527	41 835	21 959	21 187	43 146
12-15 ans	11 431	10 593	22 024	11 950	10 972	22 922	12 423	11 367	23 790
16-18 ans	7 097	6 427	13 524	7 450	6 467	13 917	7 877	6 623	14 500
5 - 9 ans	18 217	17 571	35 788	18 739	18 090	36 829	19 266	18 568	37 834
10 - 14 ans	15 114	14 395	29 509	15 712	14 941	30 653	16 287	15 513	31 800
15 - 19 ans	11 906	10 877	22 783	12 477	10 975	23 452	13 092	11 162	24 254
20 - 24 ans	8 578	9 586	18 164	8 955	10 009	18 964	9 355	10 362	19 717
25 - 29 ans	6 883	8 199	15 082	6 834	8 204	15 038	6 852	8 277	15 129
30 - 34 ans	6 307	7 221	13 528	6 440	7 581	14 021	6 515	7 865	14 380
35 - 39 ans	5 214	5 795	11 009	5 266	5 897	11 163	5 339	6 048	11 387
40 - 44 ans	4 266	4 682	8 948	4 480	4 998	9 478	4 661	5 276	9 937
45 - 49 ans	3 310	3 559	6 869	3 388	3 622	7 010	3 504	3 750	7 254
50 - 54 ans	2 775	3 039	5 814	2 879	3 194	6 073	2 964	3 304	6 268
55 - 59 ans	2 218	2 393	4 611	2 221	2 374	4 595	2 261	2 416	4 677
60 - 64 ans	1 755	1 954	3 709	1 838	2 099	3 937	1 896	2 190	4 086
65 - 69 ans	1 254	1 292	2 546	1 254	1 281	2 535	1 283	1 326	2 609
70 - 74 ans	931	994	1 925	968	1 055	2 023	983	1 076	2 059
75 - 79 ans	536	582	1 118	535	568	1 103	552	585	1 137
80 ans et +	571	710	1 281	551	687	1 238	533	662	1 195
Total	111 641	113 798	225 439	114 580	116 659	231 239	117 547	119 555	237 102

Groupes d'âges	2023			2024			2025		
	Homme	Femme	Ensemble	Homme	Femme	Ensemble	Homme	Femme	Ensemble
0 ans	4 630	4 416	9 046	4 638	4 425	9 063	4 646	4 434	9 080
1 - 4 ans	17 660	16 804	34 464	17 685	16 814	34 499	17 759	16 880	34 639
3-5 ans	12 945	12 317	25 262	12 999	12 333	25 332	13 013	12 333	25 346
6-11 ans	22 586	21 785	44 371	23 212	22 335	45 547	23 847	22 861	46 708
12-15 ans	12 908	11 814	24 722	13 345	12 253	25 598	13 739	12 674	26 413
16-18 ans	8 312	6 840	15 152	8 727	7 093	15 820	9 113	7 365	16 478
5 - 9 ans	19 827	19 041	38 868	20 374	19 470	39 844	20 761	19 744	40 505
10 - 14 ans	16 780	16 038	32 818	17 254	16 557	33 811	17 773	17 108	34 881
15 - 19 ans	13 791	11 507	25 298	14 486	11 923	26 409	15 103	12 347	27 450
20 - 24 ans	9 728	10 552	20 280	10 125	10 644	20 769	10 617	10 746	21 363
25 - 29 ans	7 001	8 508	15 509	7 232	8 855	16 087	7 520	9 250	16 770
30 - 34 ans	6 484	7 989	14 473	6 428	8 049	14 477	6 381	8 082	14 463
35 - 39 ans	5 484	6 323	11 807	5 647	6 658	12 305	5 785	6 999	12 784
40 - 44 ans	4 763	5 452	10 215	4 832	5 581	10 413	4 910	5 713	10 623
45 - 49 ans	3 688	3 985	7 673	3 904	4 276	8 180	4 111	4 569	8 680
50 - 54 ans	3 000	3 338	6 338	3 042	3 365	6 407	3 108	3 417	6 525
55 - 59 ans	2 364	2 550	4 914	2 471	2 698	5 169	2 566	2 838	5 404
60 - 64 ans	1 901	2 194	4 095	1 905	2 186	4 091	1 921	2 183	4 104
65 - 69 ans	1 357	1 442	2 799	1 432	1 568	3 000	1 496	1 684	3 180
70 - 74 ans	971	1 050	2 021	961	1 026	1 987	962	1 017	1 979
75 - 79 ans	587	637	1 224	621	690	1 311	650	738	1 388
80 ans et +	516	634	1 150	502	610	1 112	492	592	1 084
TOTAL	120 532	122 460	242 992	123 539	125 395	248 934	126 561	128 341	254 902

Nayala

Groupes d'âges	2026			2027			2028		
	Homme	Femme	Ensemble	Homme	Femme	Ensemble	Homme	Femme	Ensemble
0 ans	4 655	4 443	9 098	4 664	4 454	9 118	4 672	4 462	9 134
1 - 4 ans	17 835	16 953	34 788	17 901	17 018	34 919	17 962	17 079	35 041
3-5 ans	13 078	12 391	25 469	13 146	12 456	25 602	13 203	12 512	25 715
6-11 ans	24 372	23 265	47 637	24 783	23 561	48 344	25 089	23 769	48 858
12-15 ans	14 134	13 090	27 224	14 532	13 491	28 023	14 971	13 902	28 873
16-18 ans	9 473	7 645	17 118	9 815	7 938	17 753	10 152	8 246	18 398
5 - 9 ans	21 027	19 916	40 943	21 221	20 042	41 263	21 346	20 125	41 471
10 - 14 ans	18 306	17 641	35 947	18 844	18 134	36 978	19 419	18 622	38 041
15 - 19 ans	15 720	12 831	28 551	16 317	13 341	29 658	16 831	13 805	30 636
20 - 24 ans	11 149	10 857	22 006	11 721	11 056	22 777	12 372	11 412	23 784
25 - 29 ans	7 873	9 675	17 548	8 247	10 033	18 280	8 602	10 232	18 834
30 - 34 ans	6 340	8 100	14 440	6 372	8 186	14 558	6 525	8 429	14 954
35 - 39 ans	5 923	7 364	13 287	6 006	7 653	13 659	5 988	7 789	13 777
40 - 44 ans	4 969	5 824	10 793	5 049	5 985	11 034	5 200	6 270	11 470
45 - 49 ans	4 327	4 886	9 213	4 515	5 164	9 679	4 622	5 345	9 967
50 - 54 ans	3 187	3 481	6 668	3 305	3 608	6 913	3 489	3 843	7 332
55 - 59 ans	2 665	2 984	5 649	2 748	3 089	5 837	2 789	3 124	5 913
60 - 64 ans	1 926	2 168	4 094	1 964	2 208	4 172	2 059	2 337	4 396
65 - 69 ans	1 570	1 809	3 379	1 620	1 887	3 507	1 628	1 894	3 522
70 - 74 ans	964	1 011	1 975	991	1 050	2 041	1 050	1 145	2 195
75 - 79 ans	676	781	1 457	688	797	1 485	681	778	1 459
80 ans et +	487	579	1 066	492	582	1 074	505	600	1 105
TOTAL	129 599	131 303	260 902	132 665	134 287	266 952	135 740	137 291	273 031

Groupes d'âges	2029			2030			2031		
	Homme	Femme	Ensemble	Homme	Femme	Ensemble	Homme	Femme	Ensemble
0 ans	4 677	4 468	9 145	4 681	4 472	9 153	4 735	4 525	9 260
1 - 4 ans	18 024	17 137	35 161	18 081	17 190	35 271	18 133	17 239	35 372
3-5 ans	13 256	12 561	25 817	13 309	12 609	25 918	13 361	12 659	26 020
6-11 ans	25 315	23 926	49 241	25 467	24 034	49 501	25 568	24 113	49 681
12-15 ans	15 454	14 311	29 765	15 952	14 695	30 647	16 388	15 004	31 392
16-18 ans	10 461	8 542	19 003	10 729	8 795	19 524	11 034	9 056	20 090
5 - 9 ans	21 418	20 178	41 596	21 534	20 282	41 816	21 653	20 392	42 045
10 - 14 ans	19 982	19 069	39 051	20 391	19 361	39 752	20 678	19 549	40 227
15 - 19 ans	17 327	14 269	31 596	17 870	14 757	32 627	18 428	15 228	33 656
20 - 24 ans	13 019	11 840	24 859	13 597	12 276	25 873	14 174	12 769	26 943
25 - 29 ans	8 980	10 338	19 318	9 441	10 452	19 893	9 938	10 573	20 511
30 - 34 ans	6 760	8 788	15 548	7 051	9 197	16 248	7 405	9 637	17 042
35 - 39 ans	5 947	7 861	13 808	5 915	7 907	13 822	5 889	7 936	13 825
40 - 44 ans	5 370	6 612	11 982	5 516	6 963	12 479	5 662	7 337	12 999
45 - 49 ans	4 701	5 476	10 177	4 786	5 615	10 401	4 856	5 733	10 589
50 - 54 ans	3 700	4 124	7 824	3 909	4 416	8 325	4 127	4 732	8 859
55 - 59 ans	2 833	3 155	5 988	2 903	3 209	6 112	2 986	3 276	6 262
60 - 64 ans	2 157	2 475	4 632	2 245	2 608	4 853	2 341	2 750	5 091
65 - 69 ans	1 634	1 887	3 521	1 653	1 890	3 543	1 663	1 884	3 547
70 - 74 ans	1 112	1 248	2 360	1 165	1 344	2 509	1 227	1 448	2 675
75 - 79 ans	676	763	1 439	682	759	1 441	685	760	1 445
80 ans et +	519	618	1 137	530	636	1 166	543	652	1 195
TOTAL	138 836	140 306	279 142	141 950	143 334	285 284	145 123	146 420	291 543

Nayala

Groupes d'âges	2032			2033			2034		
	Homme	Femme	Ensemble	Homme	Femme	Ensemble	Homme	Femme	Ensemble
0 ans	4 792	4 580	9 372	4 851	4 637	9 488	4 910	4 692	9 602
1 - 4 ans	18 228	17 329	35 557	18 370	17 468	35 838	18 566	17 655	36 221
3-5 ans	13 409	12 703	26 112	13 451	12 743	26 194	13 538	12 826	26 364
6-11 ans	25 711	24 239	49 950	25 858	24 376	50 234	25 997	24 501	50 498
12-15 ans	16 663	15 171	31 834	16 851	15 277	32 128	16 975	15 347	32 322
16-18 ans	11 419	9 353	20 772	11 822	9 637	21 459	12 192	9 877	22 069
5 - 9 ans	21 761	20 490	42 251	21 864	20 586	42 450	21 965	20 676	42 641
10 - 14 ans	20 894	19 690	40 584	21 037	19 788	40 825	21 133	19 860	40 993
15 - 19 ans	18 994	15 668	34 662	19 596	16 099	35 695	20 186	16 496	36 682
20 - 24 ans	14 737	13 287	28 024	15 223	13 767	28 990	15 698	14 243	29 941
25 - 29 ans	10 476	10 778	21 254	11 088	11 140	22 228	11 700	11 573	23 273
30 - 34 ans	7 781	10 009	17 790	8 137	10 222	18 359	8 517	10 341	18 858
35 - 39 ans	5 930	8 032	13 962	6 089	8 286	14 375	6 325	8 650	14 975
40 - 44 ans	5 756	7 641	13 397	5 752	7 789	13 541	5 723	7 872	13 595
45 - 49 ans	4 947	5 904	10 851	5 108	6 193	11 301	5 286	6 545	11 831
50 - 54 ans	4 318	5 011	9 329	4 433	5 194	9 627	4 518	5 332	9 850
55 - 59 ans	3 105	3 405	6 510	3 288	3 635	6 923	3 499	3 911	7 410
60 - 64 ans	2 418	2 853	5 271	2 460	2 893	5 353	2 504	2 925	5 429
65 - 69 ans	1 702	1 926	3 628	1 791	2 045	3 836	1 883	2 173	4 056
70 - 74 ans	1 272	1 514	2 786	1 281	1 523	2 804	1 288	1 521	2 809
75 - 79 ans	709	795	1 504	756	871	1 627	804	954	1 758
80 ans et +	551	660	1 211	556	660	1 216	561	662	1 223
TOTAL	148 371	149 572	297 943	151 680	152 796	304 476	155 066	156 081	311 147

Groupes d'âges	2035		
	Homme	Femme	Ensemble
0 ans	4 965	4 745	9 710
1 - 4 ans	18 815	17 892	36 707
3-5 ans	13 676	12 957	26 633
6-11 ans	26 130	24 620	50 750
12-15 ans	17 051	15 401	32 452
16-18 ans	12 494	10 057	22 551
5 - 9 ans	22 063	20 765	42 828
10 - 14 ans	21 274	19 981	41 255
15 - 19 ans	20 618	16 758	37 376
20 - 24 ans	16 216	14 744	30 960
25 - 29 ans	12 252	12 014	24 266
30 - 34 ans	8 981	10 468	19 449
35 - 39 ans	6 614	9 064	15 678
40 - 44 ans	5 702	7 930	13 632
45 - 49 ans	5 443	6 902	12 345
50 - 54 ans	4 611	5 473	10 084
55 - 59 ans	3 705	4 193	7 898
60 - 64 ans	2 572	2 980	5 552
65 - 69 ans	1 965	2 293	4 258
70 - 74 ans	1 308	1 529	2 837
75 - 79 ans	846	1 030	1 876
80 ans et +	571	672	1 243
TOTAL	158 521	159 433	317 954

PROVINCE DU SOUROU

Sourou

Groupes d'âges	2020			2021			2022		
	Homme	Femme	Ensemble	Homme	Femme	Ensemble	Homme	Femme	Ensemble
0 ans	5 856	5 591	11 447	5 854	5 583	11 437	5 869	5 598	11 467
1 - 4 ans	21 950	21 122	43 072	22 211	21 263	43 474	22 357	21 322	43 679
3-5 ans	15 561	15 055	30 616	15 969	15 358	31 327	16 284	15 568	31 852
6-11 ans	26 405	25 364	51 769	27 130	26 134	53 264	27 917	26 936	54 853
12-15 ans	14 576	13 510	28 086	15 214	13 968	29 182	15 795	14 451	30 246
16-18 ans	9 051	8 195	17 246	9 486	8 235	17 721	10 014	8 420	18 434
5 - 9 ans	23 230	22 405	45 635	23 859	23 031	46 890	24 492	23 607	48 099
10 - 14 ans	19 273	18 357	37 630	20 004	19 021	39 025	20 708	19 721	40 429
15 - 19 ans	15 184	13 870	29 054	15 886	13 975	29 861	16 644	14 190	30 834
20 - 24 ans	10 938	12 223	23 161	11 401	12 744	24 145	11 893	13 173	25 066
25 - 29 ans	8 778	10 455	19 233	8 699	10 445	19 144	8 711	10 521	19 232
30 - 34 ans	8 044	9 208	17 252	8 199	9 652	17 851	8 283	9 998	18 281
35 - 39 ans	6 649	7 389	14 038	6 704	7 507	14 211	6 786	7 691	14 477
40 - 44 ans	5 440	5 971	11 411	5 703	6 364	12 067	5 925	6 709	12 634
45 - 49 ans	4 221	4 539	8 760	4 314	4 611	8 925	4 455	4 766	9 221
50 - 54 ans	3 539	3 875	7 414	3 667	4 068	7 735	3 767	4 200	7 967
55 - 59 ans	2 830	3 051	5 881	2 829	3 022	5 851	2 874	3 070	5 944
60 - 64 ans	2 238	2 491	4 729	2 343	2 673	5 016	2 412	2 784	5 196
65 - 69 ans	1 598	1 647	3 245	1 598	1 632	3 230	1 631	1 685	3 316
70 - 74 ans	1 188	1 269	2 457	1 232	1 343	2 575	1 249	1 367	2 616
75 - 79 ans	685	741	1 426	681	723	1 404	701	743	1 444
80 ans et +	728	906	1 634	701	875	1 576	678	841	1 519
Total	142 369	145 110	287 479	145 885	148 532	294 417	149 435	151 986	301 421

Groupes d'âges	2023			2024			2025		
	Homme	Femme	Ensemble	Homme	Femme	Ensemble	Homme	Femme	Ensemble
0 ans	5 878	5 606	11 484	5 880	5 610	11 490	5 882	5 613	11 495
1 - 4 ans	22 418	21 332	43 750	22 421	21 316	43 737	22 483	21 372	43 855
3-5 ans	16 433	15 636	32 069	16 479	15 636	32 115	16 475	15 615	32 090
6-11 ans	28 672	27 654	56 326	29 426	28 315	57 741	30 192	28 942	59 134
12-15 ans	16 388	14 998	31 386	16 919	15 533	32 452	17 397	16 046	33 443
16-18 ans	10 552	8 683	19 235	11 064	8 992	20 056	11 538	9 324	20 862
5 - 9 ans	25 170	24 171	49 341	25 827	24 682	50 509	26 285	24 997	51 282
10 - 14 ans	21 303	20 360	41 663	21 876	20 990	42 866	22 504	21 659	44 163
15 - 19 ans	17 507	14 608	32 115	18 364	15 116	33 480	19 122	15 632	34 754
20 - 24 ans	12 349	13 395	25 744	12 838	13 493	26 331	13 442	13 606	27 048
25 - 29 ans	8 887	10 801	19 688	9 169	11 226	20 395	9 519	11 710	21 229
30 - 34 ans	8 231	10 143	18 374	8 149	10 202	18 351	8 077	10 233	18 310
35 - 39 ans	6 962	8 027	14 989	7 159	8 441	15 600	7 323	8 861	16 184
40 - 44 ans	6 046	6 923	12 969	6 124	7 074	13 198	6 215	7 232	13 447
45 - 49 ans	4 683	5 060	9 743	4 948	5 419	10 367	5 204	5 787	10 991
50 - 54 ans	3 810	4 237	8 047	3 854	4 267	8 121	3 934	4 325	8 259
55 - 59 ans	3 001	3 238	6 239	3 132	3 419	6 551	3 248	3 592	6 840
60 - 64 ans	2 413	2 787	5 200	2 415	2 769	5 184	2 433	2 764	5 197
65 - 69 ans	1 722	1 830	3 552	1 816	1 987	3 803	1 894	2 132	4 026
70 - 74 ans	1 232	1 333	2 565	1 220	1 301	2 521	1 218	1 286	2 504
75 - 79 ans	744	808	1 552	787	874	1 661	823	934	1 757
80 ans et +	655	805	1 460	636	774	1 410	623	750	1 373
TOTAL	153 011	155 464	308 475	156 615	158 960	315 575	160 229	162 485	322 714

Sourou

Groupes d'âges	2026			2027			2028		
	Homme	Femme	Ensemble	Homme	Femme	Ensemble	Homme	Femme	Ensemble
0 ans	5 886	5 618	11 504	5 890	5 624	11 514	5 893	5 629	11 522
1 - 4 ans	22 550	21 437	43 987	22 606	21 491	44 097	22 659	21 543	44 202
3-5 ans	16 536	15 668	32 204	16 602	15 730	32 332	16 655	15 781	32 436
6-11 ans	30 818	29 416	60 234	31 301	29 756	61 057	31 648	29 985	61 633
12-15 ans	17 871	16 551	34 422	18 352	17 039	35 391	18 884	17 538	36 422
16-18 ans	11 978	9 667	21 645	12 396	10 025	22 421	12 807	10 403	23 210
5 - 9 ans	26 589	25 182	51 771	26 803	25 312	52 115	26 926	25 386	52 312
10 - 14 ans	23 146	22 305	45 451	23 798	22 903	46 701	24 496	23 493	47 989
15 - 19 ans	19 878	16 224	36 102	20 607	16 847	37 454	21 231	17 416	38 647
20 - 24 ans	14 097	13 729	27 826	14 802	13 961	28 763	15 607	14 396	30 003
25 - 29 ans	9 955	12 234	22 189	10 416	12 671	23 087	10 852	12 908	23 760
30 - 34 ans	8 017	10 242	18 259	8 046	10 338	18 384	8 233	10 635	18 868
35 - 39 ans	7 488	9 312	16 800	7 584	9 666	17 250	7 553	9 827	17 380
40 - 44 ans	6 284	7 364	13 648	6 376	7 559	13 935	6 561	7 908	14 469
45 - 49 ans	5 474	6 178	11 652	5 699	6 523	12 222	5 832	6 742	12 574
50 - 54 ans	4 032	4 402	8 434	4 173	4 558	8 731	4 399	4 847	9 246
55 - 59 ans	3 370	3 771	7 141	3 470	3 900	7 370	3 518	3 941	7 459
60 - 64 ans	2 436	2 742	5 178	2 481	2 790	5 271	2 597	2 945	5 542
65 - 69 ans	1 986	2 287	4 273	2 047	2 385	4 432	2 055	2 388	4 443
70 - 74 ans	1 220	1 279	2 499	1 251	1 326	2 577	1 325	1 443	2 768
75 - 79 ans	856	988	1 844	868	1 005	1 873	858	981	1 839
80 ans et +	616	732	1 348	621	735	1 356	637	757	1 394
TOTAL	163 880	166 026	329 906	167 538	169 594	337 132	171 232	173 185	344 417

Groupes d'âges	2029			2030			2031		
	Homme	Femme	Ensemble	Homme	Femme	Ensemble	Homme	Femme	Ensemble
0 ans	5 894	5 630	11 524	5 892	5 629	11 521	5 954	5 690	11 644
1 - 4 ans	22 712	21 593	44 305	22 760	21 638	44 398	22 802	21 678	44 480
3-5 ans	16 704	15 827	32 531	16 752	15 872	32 624	16 800	15 918	32 718
6-11 ans	31 899	30 149	62 048	32 055	30 252	62 307	32 151	30 320	62 471
12-15 ans	19 475	18 032	37 507	20 079	18 495	38 574	20 608	18 868	39 476
16-18 ans	13 183	10 763	23 946	13 506	11 071	24 577	13 875	11 388	25 263
5 - 9 ans	26 988	25 426	52 414	27 105	25 530	52 635	27 227	25 641	52 868
10 - 14 ans	25 180	24 027	49 207	25 666	24 368	50 034	26 003	24 583	50 586
15 - 19 ans	21 835	17 979	39 814	22 494	18 576	41 070	23 173	19 150	42 323
20 - 24 ans	16 405	14 918	31 323	17 117	15 452	32 569	17 825	16 056	33 881
25 - 29 ans	11 313	13 025	24 338	11 882	13 154	25 036	12 497	13 295	25 792
30 - 34 ans	8 518	11 074	19 592	8 875	11 576	20 451	9 311	12 117	21 428
35 - 39 ans	7 494	9 904	17 398	7 445	9 952	17 397	7 406	9 979	17 385
40 - 44 ans	6 766	8 330	15 096	6 942	8 765	15 707	7 119	9 229	16 348
45 - 49 ans	5 922	6 901	12 823	6 023	7 065	13 088	6 106	7 209	13 315
50 - 54 ans	4 662	5 197	9 859	4 921	5 559	10 480	5 190	5 952	11 142
55 - 59 ans	3 569	3 976	7 545	3 652	4 039	7 691	3 754	4 121	7 875
60 - 64 ans	2 718	3 118	5 836	2 826	3 285	6 111	2 943	3 460	6 403
65 - 69 ans	2 059	2 377	4 436	2 080	2 379	4 459	2 091	2 370	4 461
70 - 74 ans	1 401	1 574	2 975	1 467	1 692	3 159	1 543	1 821	3 364
75 - 79 ans	853	961	1 814	856	955	1 811	863	956	1 819
80 ans et +	654	779	1 433	667	800	1 467	682	820	1 502
TOTAL	174 943	176 789	351 732	178 670	180 414	359 084	182 489	184 127	366 616

Sourou

Groupes d'âges	2032			2033			2034		
	Homme	Femme	Ensemble	Homme	Femme	Ensemble	Homme	Femme	Ensemble
0 ans	6 020	5 754	11 774	6 089	5 820	11 909	6 157	5 885	12 042
1 - 4 ans	22 899	21 772	44 671	23 059	21 925	44 984	23 284	22 142	45 426
3-5 ans	16 846	15 959	32 805	16 885	15 995	32 880	16 979	16 086	33 065
6-11 ans	32 302	30 454	62 756	32 459	30 596	63 055	32 605	30 728	63 333
12-15 ans	20 933	19 060	39 993	21 152	19 176	40 328	21 289	19 248	40 537
16-18 ans	14 345	11 750	26 095	14 839	12 097	26 936	15 291	12 388	27 679
5 - 9 ans	27 338	25 743	53 081	27 445	25 838	53 283	27 547	25 932	53 479
10 - 14 ans	26 250	24 738	50 988	26 407	24 839	51 246	26 505	24 907	51 412
15 - 19 ans	23 861	19 683	43 544	24 597	20 208	44 805	25 316	20 689	46 005
20 - 24 ans	18 513	16 694	35 207	19 109	17 280	36 389	19 688	17 863	37 551
25 - 29 ans	13 162	13 541	26 703	13 918	13 983	27 901	14 675	14 515	29 190
30 - 34 ans	9 775	12 574	22 349	10 216	12 831	23 047	10 682	12 969	23 651
35 - 39 ans	7 448	10 091	17 539	7 643	10 400	18 043	7 932	10 849	18 781
40 - 44 ans	7 232	9 598	16 830	7 218	9 778	16 996	7 177	9 873	17 050
45 - 49 ans	6 215	7 415	13 630	6 412	7 774	14 186	6 630	8 208	14 838
50 - 54 ans	5 424	6 297	11 721	5 563	6 520	12 083	5 666	6 688	12 354
55 - 59 ans	3 901	4 278	8 179	4 127	4 563	8 690	4 388	4 905	9 293
60 - 64 ans	3 037	3 586	6 623	3 088	3 631	6 719	3 140	3 668	6 808
65 - 69 ans	2 139	2 420	4 559	2 247	2 567	4 814	2 361	2 726	5 087
70 - 74 ans	1 597	1 903	3 500	1 607	1 910	3 517	1 616	1 908	3 524
75 - 79 ans	891	998	1 889	949	1 093	2 042	1 010	1 196	2 206
80 ans et +	693	829	1 522	697	828	1 525	704	830	1 534
TOTAL	186 395	187 914	374 309	190 391	191 788	382 179	194 478	195 753	390 231

Groupes d'âges	2035		
	Homme	Femme	Ensemble
0 ans	6 222	5 946	12 168
1 - 4 ans	23 579	22 422	46 001
3-5 ans	17 139	16 237	33 376
6-11 ans	32 746	30 853	63 599
12-15 ans	21 369	19 302	40 671
16-18 ans	15 659	12 605	28 264
5 - 9 ans	27 649	26 021	53 670
10 - 14 ans	26 661	25 041	51 702
15 - 19 ans	25 840	21 004	46 844
20 - 24 ans	20 323	18 480	38 803
25 - 29 ans	15 354	15 056	30 410
30 - 34 ans	11 253	13 118	24 371
35 - 39 ans	8 288	11 360	19 648
40 - 44 ans	7 146	9 937	17 083
45 - 49 ans	6 820	8 649	15 469
50 - 54 ans	5 778	6 860	12 638
55 - 59 ans	4 642	5 256	9 898
60 - 64 ans	3 223	3 734	6 957
65 - 69 ans	2 462	2 874	5 336
70 - 74 ans	1 639	1 914	3 553
75 - 79 ans	1 058	1 290	2 348
80 ans et +	716	842	1 558
TOTAL	198 653	199 804	398 457

REGION DES CASCADES

PROVINCE DE LA COMOE

Comoé

Groupes d'âges	2020			2021			2022		
	Homme	Femme	Ensemble	Homme	Femme	Ensemble	Homme	Femme	Ensemble
0 an	13 261	12 876	26 137	13 415	13 012	26 427	13 606	13 198	26 804
1 - 4 ans	49 484	48 728	98 212	50 668	49 640	100 308	51 592	50 355	101 947
3 - 5 ans	34 985	34 768	69 753	36 330	35 892	72 222	37 476	36 805	74 281
6 -11 ans	58 879	58 724	117 603	61 218	61 235	122 453	63 723	63 839	127 562
12 - 15 ans	31 789	31 402	63 191	33 574	32 860	66 434	35 255	34 388	69 643
16 - 18 ans	19 078	20 324	39 402	20 231	20 660	40 891	21 603	21 366	42 969
5 - 9 ans	51 940	51 834	103 774	53 984	53 922	107 906	56 058	55 906	111 964
10 - 14 ans	42 696	42 568	85 264	44 845	44 640	89 485	46 958	46 817	93 775
15 - 19 ans	32 021	34 011	66 032	33 899	34 665	68 564	35 922	35 593	71 515
20 - 24 ans	23 224	28 978	52 202	24 497	30 564	55 061	25 847	31 949	57 796
25 - 29 ans	19 270	25 336	44 606	19 318	25 608	44 926	19 561	26 085	45 646
30 - 34 ans	18 095	22 062	40 157	18 669	23 398	42 067	19 079	24 505	43 584
35 - 39 ans	15 317	17 003	32 320	15 627	17 485	33 112	16 002	18 121	34 123
40 - 44 ans	12 279	12 890	25 169	13 022	13 898	26 920	13 679	14 809	28 488
45 - 49 ans	9 148	9 302	18 450	9 459	9 560	19 019	9 883	9 997	19 880
50 - 54 ans	7 482	8 012	15 494	7 840	8 508	16 348	8 143	8 887	17 030
55 - 59 ans	5 733	6 294	12 027	5 797	6 309	12 106	5 959	6 482	12 441
60 - 64 ans	4 789	4 929	9 718	5 073	5 348	10 421	5 286	5 632	10 918
65 - 69 ans	3 555	3 229	6 784	3 595	3 242	6 837	3 716	3 391	7 107
70 - 74 ans	2 426	2 309	4 735	2 547	2 469	5 016	2 610	2 542	5 152
75 - 79 ans	1 387	1 279	2 666	1 399	1 259	2 658	1 455	1 315	2 770
80 ans et +	1 213	1 342	2 555	1 182	1 313	2 495	1 157	1 277	2 434
Total	313 320	332 982	646 302	324 836	344 840	669 676	336 513	356 861	693 374

Groupes d'âges	2023			2024			2025		
	Homme	Femme	Ensemble	Homme	Femme	Ensemble	Homme	Femme	Ensemble
0 an	13 777	13 364	27 141	13 931	13 514	27 445	14 080	13 658	27 738
1 - 4 ans	52 310	50 941	103 251	52 880	51 441	104 321	53 572	52 092	105 664
3 - 5 ans	38 238	37 377	75 615	38 758	37 772	76 530	39 150	38 099	77 249
6 -11 ans	66 178	66 271	132 449	68 651	68 575	137 226	71 162	70 802	141 964
12 - 15 ans	36 982	36 083	73 065	38 589	37 770	76 359	40 087	39 411	79 498
16 - 18 ans	23 023	22 281	45 304	24 398	23 315	47 713	25 707	24 421	50 128
5 - 9 ans	58 252	57 881	116 133	60 416	59 730	120 146	62 118	61 103	123 221
10 - 14 ans	48 848	48 865	97 713	50 699	50 917	101 616	52 694	53 070	105 764
15 - 19 ans	38 213	37 045	75 258	40 517	38 736	79 253	42 627	40 465	83 092
20 - 24 ans	27 142	32 830	59 972	28 514	33 418	61 932	30 169	34 044	64 213
25 - 29 ans	20 172	27 068	47 240	21 027	28 423	49 450	22 055	29 950	52 005
30 - 34 ans	19 170	25 126	44 296	19 183	25 535	44 718	19 211	25 869	45 080
35 - 39 ans	16 596	19 134	35 730	17 253	20 337	37 590	17 832	21 567	39 399
40 - 44 ans	14 107	15 439	29 546	14 442	15 940	30 382	14 806	16 460	31 266
45 - 49 ans	10 506	10 730	21 236	11 218	11 608	22 826	11 923	12 520	24 443
50 - 54 ans	8 328	9 066	17 394	8 517	9 225	17 742	8 782	9 449	18 231
55 - 59 ans	6 288	6 910	13 198	6 633	7 380	14 013	6 950	7 833	14 783
60 - 64 ans	5 352	5 695	11 047	5 412	5 721	11 133	5 511	5 769	11 280
65 - 69 ans	3 968	3 727	7 695	4 227	4 089	8 316	4 457	4 433	8 890
70 - 74 ans	2 600	2 503	5 103	2 601	2 471	5 072	2 627	2 467	5 094
75 - 79 ans	1 566	1 449	3 015	1 674	1 585	3 259	1 765	1 709	3 474
80 ans et +	1 131	1 235	2 366	1 109	1 198	2 307	1 101	1 176	2 277
TOTAL	348 326	369 008	717 334	360 253	381 268	741 521	372 280	393 634	765 914

Comoé

Groupes d'âges	2026			2027			2028		
	Homme	Femme	Ensemble	Homme	Femme	Ensemble	Homme	Femme	Ensemble
0 an	14 228	13 803	28 031	14 375	13 945	28 320	14 512	14 080	28 592
1 - 4 ans	54 264	52 758	107 022	54 918	53 385	108 303	55 546	53 988	109 534
3 - 5 ans	39 682	38 600	78 282	40 220	39 115	79 335	40 714	39 590	80 304
6 -11 ans	73 355	72 660	146 015	75 209	74 178	149 387	76 735	75 413	152 148
12 - 15 ans	41 583	41 045	82 628	43 105	42 647	85 752	44 771	44 283	89 054
16 - 18 ans	26 952	25 565	52 517	28 160	26 755	54 915	29 359	28 011	57 370
5 - 9 ans	63 456	62 153	125 609	64 573	63 051	127 624	65 462	63 798	129 260
10 - 14 ans	54 737	55 181	109 918	56 813	57 185	113 998	59 014	59 177	118 191
15 - 19 ans	44 752	42 403	87 155	46 840	44 438	91 278	48 702	46 350	95 052
20 - 24 ans	31 957	34 697	66 654	33 876	35 618	69 494	36 037	37 058	73 095
25 - 29 ans	23 291	31 598	54 889	24 607	33 043	57 650	25 871	33 971	59 842
30 - 34 ans	19 260	26 149	45 409	19 511	26 646	46 157	20 142	27 665	47 807
35 - 39 ans	18 418	22 873	41 291	18 833	23 958	42 791	18 932	24 563	43 495
40 - 44 ans	15 117	16 926	32 043	15 492	17 543	33 035	16 086	18 528	34 614
45 - 49 ans	12 661	13 501	26 162	13 311	14 388	27 699	13 743	15 004	28 747
50 - 54 ans	9 092	9 709	18 801	9 509	10 147	19 656	10 122	10 886	21 008
55 - 59 ans	7 287	8 306	15 593	7 572	8 667	16 239	7 749	8 838	16 587
60 - 64 ans	5 571	5 782	11 353	5 722	5 938	11 660	6 043	6 334	12 377
65 - 69 ans	4 715	4 797	9 512	4 906	5 043	9 949	4 966	5 093	10 059
70 - 74 ans	2 657	2 479	5 136	2 752	2 596	5 348	2 946	2 855	5 801
75 - 79 ans	1 852	1 822	3 674	1 899	1 867	3 766	1 892	1 837	3 729
80 ans et +	1 098	1 159	2 257	1 115	1 169	2 284	1 155	1 216	2 371
TOTAL	384 413	406 096	790 509	396 624	418 627	815 251	408 920	431 241	840 161

Groupes d'âges	2029			2030			2031		
	Homme	Femme	Ensemble	Homme	Femme	Ensemble	Homme	Femme	Ensemble
0 an	14 639	14 204	28 843	14 756	14 319	29 075	15 030	14 586	29 616
1 - 4 ans	56 157	54 573	110 730	56 746	55 139	111 885	57 299	55 673	112 972
3 - 5 ans	41 189	40 043	81 232	41 653	40 490	82 143	42 103	40 923	83 026
6 -11 ans	78 012	76 474	154 486	79 049	77 366	156 415	79 906	78 145	158 051
12 - 15 ans	46 570	45 921	92 491	48 413	47 491	95 904	50 072	48 825	98 897
16 - 18 ans	30 486	29 233	59 719	31 492	30 315	61 807	32 606	31 426	64 032
5 - 9 ans	66 185	64 443	130 628	67 026	65 239	132 265	67 856	66 035	133 891
10 - 14 ans	61 181	61 042	122 223	62 883	62 420	125 303	64 207	63 457	127 664
15 - 19 ans	50 523	48 269	98 792	52 484	50 278	102 762	54 490	52 236	106 726
20 - 24 ans	38 208	38 732	76 940	40 191	40 443	80 634	42 184	42 356	84 540
25 - 29 ans	27 206	34 576	61 782	28 805	35 201	64 006	30 530	35 846	66 376
30 - 34 ans	21 024	29 064	50 088	22 082	30 631	52 713	23 352	32 307	55 659
35 - 39 ans	18 944	24 961	43 905	18 977	25 285	44 262	19 022	25 558	44 580
40 - 44 ans	16 739	19 692	36 431	17 316	20 883	38 199	17 889	22 153	40 042
45 - 49 ans	14 079	15 489	29 568	14 440	15 994	30 434	14 750	16 445	31 195
50 - 54 ans	10 822	11 776	22 598	11 512	12 699	24 211	12 235	13 696	25 931
55 - 59 ans	7 928	8 988	16 916	8 181	9 203	17 384	8 474	9 461	17 935
60 - 64 ans	6 378	6 761	13 139	6 688	7 174	13 862	7 023	7 613	14 636
65 - 69 ans	5 021	5 112	10 133	5 113	5 157	10 270	5 183	5 178	10 361
70 - 74 ans	3 143	3 137	6 280	3 315	3 402	6 717	3 514	3 686	7 200
75 - 79 ans	1 894	1 814	3 708	1 920	1 819	3 739	1 950	1 835	3 785
80 ans et +	1 199	1 266	2 465	1 237	1 310	2 547	1 271	1 351	2 622
TOTAL	421 270	443 899	865 169	433 672	456 596	890 268	446 259	469 472	915 731

Comoé

Groupes d'âges	2032			2033			2034		
	Homme	Femme	Ensemble	Homme	Femme	Ensemble	Homme	Femme	Ensemble
0 an	15 311	14 860	30 171	15 593	15 135	30 728	15 870	15 405	31 275
1 - 4 ans	57 969	56 326	114 295	58 780	57 119	115 899	59 741	58 062	117 803
3 - 5 ans	42 527	41 331	83 858	42 921	41 714	84 635	43 443	42 225	85 668
6 -11 ans	80 880	79 071	159 951	81 837	79 998	161 835	82 738	80 870	163 608
12 - 15 ans	51 229	49 688	100 917	52 114	50 342	102 456	52 784	50 865	103 649
16 - 18 ans	33 960	32 663	66 623	35 375	33 866	69 241	36 689	34 911	71 600
5 - 9 ans	68 640	66 787	135 427	69 385	67 505	136 890	70 097	68 193	138 290
10 - 14 ans	65 296	64 333	129 629	66 143	65 047	131 190	66 821	65 656	132 477
15 - 19 ans	56 522	54 087	110 609	58 673	55 928	114 601	60 783	57 646	118 429
20 - 24 ans	44 137	44 364	88 501	45 871	46 239	92 110	47 560	48 105	95 665
25 - 29 ans	32 389	36 773	69 162	34 493	38 236	72 729	36 609	39 946	76 555
30 - 34 ans	24 700	33 761	58 461	25 991	34 677	60 668	27 356	35 271	62 627
35 - 39 ans	19 272	26 041	45 313	19 905	27 034	46 939	20 790	28 398	49 188
40 - 44 ans	18 300	23 200	41 500	18 389	23 775	42 164	18 400	24 155	42 555
45 - 49 ans	15 123	17 039	32 162	15 712	17 985	33 697	16 355	19 111	35 466
50 - 54 ans	12 871	14 596	27 467	13 290	15 221	28 511	13 615	15 712	29 327
55 - 59 ans	8 870	9 899	18 769	9 449	10 627	20 076	10 110	11 500	21 610
60 - 64 ans	7 309	7 946	15 255	7 482	8 104	15 586	7 658	8 241	15 899
65 - 69 ans	5 341	5 334	10 675	5 655	5 699	11 354	5 978	6 090	12 068
70 - 74 ans	3 663	3 877	7 540	3 708	3 919	7 627	3 754	3 936	7 690
75 - 79 ans	2 027	1 934	3 961	2 176	2 139	4 315	2 330	2 356	4 686
80 ans et +	1 304	1 379	2 683	1 318	1 388	2 706	1 335	1 401	2 736
TOTAL	459 044	482 536	941 580	472 013	495 777	967 790	485 162	509 184	994 346

Groupes d'âges	2035		
	Homme	Femme	Ensemble
0 an	16 131	15 660	31 791
1 - 4 ans	60 853	59 156	120 009
3 - 5 ans	44 110	42 884	86 994
6 -11 ans	83 592	81 695	165 287
12 - 15 ans	53 302	51 318	104 620
16 - 18 ans	37 796	35 740	73 536
5 - 9 ans	70 773	68 847	139 620
10 - 14 ans	67 615	66 412	134 027
15 - 19 ans	62 417	58 896	121 313
20 - 24 ans	49 387	50 068	99 455
25 - 29 ans	38 539	41 691	80 230
30 - 34 ans	28 990	35 900	64 890
35 - 39 ans	21 852	29 921	51 773
40 - 44 ans	18 428	24 459	42 887
45 - 49 ans	16 922	20 262	37 184
50 - 54 ans	13 965	16 218	30 183
55 - 59 ans	10 761	12 400	23 161
60 - 64 ans	7 902	8 440	16 342
65 - 69 ans	6 272	6 461	12 733
70 - 74 ans	3 830	3 976	7 806
75 - 79 ans	2 462	2 554	5 016
80 ans et +	1 367	1 427	2 794
TOTAL	498 466	522 748	1 021 214

PROVINCE DE LA LERABA

Léraba

Groupes d'âges	2020			2021			2022		
	Homme	Femme	Ensemble	Homme	Femme	Ensemble	Homme	Femme	Ensemble
0 an	3 732	3 624	7 356	3 750	3 638	7 388	3 779	3 665	7 444
1 - 4 ans	13 927	13 715	27 642	14 165	13 877	28 042	14 329	13 985	28 314
3 - 5 ans	9 846	9 786	19 632	10 156	10 034	20 190	10 408	10 222	20 630
6 -11 ans	16 571	16 529	33 100	17 114	17 118	34 232	17 699	17 730	35 429
12 - 15 ans	8 947	8 839	17 786	9 386	9 187	18 573	9 791	9 550	19 341
16 - 18 ans	5 369	5 721	11 090	5 655	5 776	11 431	6 001	5 934	11 935
5 - 9 ans	14 618	14 589	29 207	15 091	15 074	30 165	15 570	15 528	31 098
10 - 14 ans	12 016	11 982	23 998	12 537	12 480	25 017	13 042	13 001	26 043
15 - 19 ans	9 012	9 574	18 586	9 476	9 691	19 167	9 978	9 886	19 864
20 - 24 ans	6 537	8 156	14 693	6 849	8 545	15 394	7 179	8 872	16 051
25 - 29 ans	5 423	7 131	12 554	5 400	7 158	12 558	5 432	7 244	12 676
30 - 34 ans	5 093	6 209	11 302	5 218	6 540	11 758	5 298	6 806	12 104
35 - 39 ans	4 312	4 786	9 098	4 369	4 887	9 256	4 445	5 033	9 478
40 - 44 ans	3 456	3 628	7 084	3 640	3 886	7 526	3 799	4 112	7 911
45 - 49 ans	2 575	2 618	5 193	2 645	2 674	5 319	2 746	2 777	5 523
50 - 54 ans	2 106	2 254	4 360	2 192	2 379	4 571	2 262	2 469	4 731
55 - 59 ans	1 613	1 771	3 384	1 622	1 763	3 385	1 655	1 801	3 456
60 - 64 ans	1 347	1 389	2 736	1 419	1 494	2 913	1 467	1 564	3 031
65 - 69 ans	1 001	910	1 911	1 004	907	1 911	1 032	942	1 974
70 - 74 ans	683	649	1 332	712	691	1 403	725	705	1 430
75 - 79 ans	388	359	747	391	353	744	405	366	771
80 ans et +	342	378	720	330	367	697	321	355	676
Total	88 181	93 722	181 903	90 810	96 404	187 214	93 464	99 111	192 575

Groupes d'âges	2023			2024			2025		
	Homme	Femme	Ensemble	Homme	Femme	Ensemble	Homme	Femme	Ensemble
0 an	3 802	3 688	7 490	3 822	3 707	7 529	3 840	3 725	7 565
1 - 4 ans	14 437	14 059	28 496	14 505	14 112	28 617	14 611	14 209	28 820
3 - 5 ans	10 554	10 316	20 870	10 632	10 362	20 994	10 677	10 391	21 068
6 -11 ans	18 267	18 289	36 556	18 834	18 812	37 646	19 409	19 311	38 720
12 - 15 ans	10 207	9 960	20 167	10 587	10 361	20 948	10 933	10 750	21 683
16 - 18 ans	6 354	6 149	12 503	6 694	6 396	13 090	7 013	6 661	13 674
5 - 9 ans	16 079	15 974	32 053	16 575	16 386	32 961	16 942	16 665	33 607
10 - 14 ans	13 482	13 487	26 969	13 909	13 968	27 877	14 371	14 476	28 847
15 - 19 ans	10 547	10 224	20 771	11 116	10 626	21 742	11 628	11 037	22 665
20 - 24 ans	7 490	9 062	16 552	7 823	9 168	16 991	8 228	9 286	17 514
25 - 29 ans	5 568	7 471	13 039	5 770	7 798	13 568	6 017	8 169	14 186
30 - 34 ans	5 291	6 934	12 225	5 262	7 006	12 268	5 241	7 055	12 296
35 - 39 ans	4 581	5 281	9 862	4 732	5 580	10 312	4 865	5 883	10 748
40 - 44 ans	3 894	4 262	8 156	3 963	4 374	8 337	4 039	4 488	8 527
45 - 49 ans	2 899	2 961	5 860	3 078	3 186	6 264	3 251	3 415	6 666
50 - 54 ans	2 299	2 503	4 802	2 336	2 530	4 866	2 396	2 576	4 972
55 - 59 ans	1 736	1 906	3 642	1 820	2 024	3 844	1 897	2 137	4 034
60 - 64 ans	1 478	1 573	3 051	1 485	1 570	3 055	1 502	1 574	3 076
65 - 69 ans	1 094	1 028	2 122	1 159	1 123	2 282	1 215	1 209	2 424
70 - 74 ans	718	691	1 409	713	677	1 390	717	673	1 390
75 - 79 ans	431	401	832	458	435	893	483	464	947
80 ans et +	312	341	653	304	329	633	300	321	621
TOTAL	96 138	101 846	197 984	98 830	104 599	203 429	101 543	107 362	208 905

Léraba

Groupes d'âges	2026			2027			2028		
	Homme	Femme	Ensemble	Homme	Femme	Ensemble	Homme	Femme	Ensemble
0 an	3 859	3 744	7 603	3 878	3 763	7 641	3 896	3 780	7 676
1 - 4 ans	14 719	14 310	29 029	14 817	14 404	29 221	14 910	14 492	29 402
3 - 5 ans	10 763	10 470	21 233	10 851	10 554	21 405	10 930	10 627	21 557
6 -11 ans	19 898	19 706	39 604	20 292	20 014	40 306	20 598	20 245	40 843
12 - 15 ans	11 279	11 132	22 411	11 631	11 506	23 137	12 018	11 887	23 905
16 - 18 ans	7 311	6 933	14 244	7 597	7 219	14 816	7 881	7 519	15 400
5 - 9 ans	17 213	16 857	34 070	17 422	17 013	34 435	17 573	17 127	34 700
10 - 14 ans	14 847	14 966	29 813	15 329	15 428	30 757	15 841	15 885	31 726
15 - 19 ans	12 139	11 499	23 638	12 637	11 990	24 627	13 073	12 442	25 515
20 - 24 ans	8 668	9 411	18 079	9 139	9 611	18 750	9 674	9 947	19 621
25 - 29 ans	6 318	8 571	14 889	6 640	8 916	15 556	6 944	9 118	16 062
30 - 34 ans	5 224	7 093	12 317	5 264	7 189	12 453	5 406	7 427	12 833
35 - 39 ans	4 994	6 206	11 200	5 082	6 464	11 546	5 081	6 593	11 674
40 - 44 ans	4 099	4 590	8 689	4 180	4 734	8 914	4 319	4 973	9 292
45 - 49 ans	3 433	3 661	7 094	3 593	3 880	7 473	3 689	4 027	7 716
50 - 54 ans	2 466	2 633	5 099	2 565	2 737	5 302	2 716	2 923	5 639
55 - 59 ans	1 975	2 252	4 227	2 043	2 337	4 380	2 080	2 371	4 451
60 - 64 ans	1 510	1 567	3 077	1 545	1 603	3 148	1 623	1 699	3 322
65 - 69 ans	1 278	1 301	2 579	1 324	1 361	2 685	1 335	1 368	2 703
70 - 74 ans	721	672	1 393	743	700	1 443	791	767	1 558
75 - 79 ans	503	493	996	512	505	1 017	508	494	1 002
80 ans et +	298	314	612	301	315	616	310	327	637
TOTAL	104 264	110 140	214 404	107 014	112 950	219 964	109 769	115 760	225 529

Groupes d'âges	2029			2030			2031		
	Homme	Femme	Ensemble	Homme	Femme	Ensemble	Homme	Femme	Ensemble
0 an	3 911	3 795	7 706	3 924	3 808	7 732	3 979	3 862	7 841
1 - 4 ans	15 002	14 580	29 582	15 090	14 663	29 753	15 171	14 740	29 911
3 - 5 ans	11 002	10 698	21 700	11 076	10 766	21 842	11 148	10 834	21 982
6 -11 ans	20 842	20 429	41 271	21 020	20 573	41 593	21 157	20 690	41 847
12 - 15 ans	12 441	12 268	24 709	12 875	12 629	25 504	13 258	12 928	26 186
16 - 18 ans	8 144	7 808	15 952	8 375	8 062	16 437	8 634	8 320	16 954
5 - 9 ans	17 681	17 216	34 897	17 823	17 348	35 171	17 966	17 484	35 450
10 - 14 ans	16 345	16 307	32 652	16 722	16 599	33 321	17 001	16 802	33 803
15 - 19 ans	13 497	12 893	26 390	13 958	13 370	27 328	14 428	13 830	28 258
20 - 24 ans	10 208	10 347	20 555	10 687	10 755	21 442	11 169	11 216	22 385
25 - 29 ans	7 268	9 237	16 505	7 660	9 361	17 021	8 084	9 491	17 575
30 - 34 ans	5 617	7 764	13 381	5 873	8 146	14 019	6 182	8 555	14 737
35 - 39 ans	5 063	6 668	11 731	5 047	6 724	11 771	5 037	6 767	11 804
40 - 44 ans	4 471	5 261	9 732	4 604	5 555	10 159	4 739	5 865	10 604
45 - 49 ans	3 760	4 139	7 899	3 840	4 253	8 093	3 906	4 353	8 259
50 - 54 ans	2 890	3 147	6 037	3 060	3 378	6 438	3 239	3 628	6 867
55 - 59 ans	2 119	2 401	4 520	2 176	2 447	4 623	2 243	2 505	4 748
60 - 64 ans	1 704	1 805	3 509	1 778	1 908	3 686	1 860	2 016	3 876
65 - 69 ans	1 341	1 366	2 707	1 360	1 372	2 732	1 372	1 371	2 743
70 - 74 ans	839	837	1 676	881	904	1 785	931	976	1 907
75 - 79 ans	507	485	992	510	483	993	515	487	1 002
80 ans et +	320	338	658	329	348	677	337	358	695
TOTAL	112 543	118 586	231 129	115 322	121 422	236 744	118 159	124 306	242 465

Léraba

Groupes d'âges	2032			2033			2034		
	Homme	Femme	Ensemble	Homme	Femme	Ensemble	Homme	Femme	Ensemble
0 an	4 037	3 918	7 955	4 096	3 976	8 072	4 153	4 032	8 185
1 - 4 ans	15 287	14 852	30 139	15 440	15 003	30 443	15 635	15 196	30 831
3 - 5 ans	11 215	10 899	22 114	11 275	10 956	22 231	11 370	11 051	22 421
6 -11 ans	21 325	20 849	42 174	21 496	21 013	42 509	21 655	21 165	42 820
12 - 15 ans	13 509	13 102	26 611	13 690	13 223	26 913	13 814	13 312	27 126
16 - 18 ans	8 955	8 613	17 568	9 292	8 895	18 187	9 602	9 136	18 738
5 - 9 ans	18 099	17 611	35 710	18 226	17 731	35 957	18 347	17 847	36 194
10 - 14 ans	17 217	16 963	34 180	17 375	17 086	34 461	17 488	17 183	34 671
15 - 19 ans	14 905	14 263	29 168	15 411	14 690	30 101	15 907	15 086	30 993
20 - 24 ans	11 639	11 698	23 337	12 048	12 146	24 194	12 448	12 591	25 039
25 - 29 ans	8 540	9 696	18 236	9 060	10 043	19 103	9 581	10 454	20 035
30 - 34 ans	6 513	8 902	15 415	6 826	9 108	15 934	7 159	9 231	16 390
35 - 39 ans	5 082	6 866	11 948	5 229	7 100	12 329	5 441	7 432	12 873
40 - 44 ans	4 825	6 116	10 941	4 831	6 245	11 076	4 815	6 322	11 137
45 - 49 ans	3 987	4 493	8 480	4 126	4 725	8 851	4 279	5 002	9 281
50 - 54 ans	3 394	3 850	7 244	3 490	3 998	7 488	3 563	4 112	7 675
55 - 59 ans	2 338	2 608	4 946	2 480	2 790	5 270	2 645	3 010	5 655
60 - 64 ans	1 927	2 096	4 023	1 964	2 128	4 092	2 004	2 157	4 161
65 - 69 ans	1 409	1 406	2 815	1 486	1 496	2 982	1 565	1 594	3 159
70 - 74 ans	964	1 023	1 987	974	1 029	2 003	982	1 030	2 012
75 - 79 ans	534	510	1 044	572	561	1 133	610	616	1 226
80 ans et +	344	363	707	346	364	710	349	367	716
TOTAL	121 041	127 234	248 275	123 980	130 219	254 199	126 971	133 262	260 233

Groupes d'âges	2035		
	Homme	Femme	Ensemble
0 an	4 208	4 085	8 293
1 - 4 ans	15 873	15 430	31 303
3 - 5 ans	11 506	11 185	22 691
6 -11 ans	21 802	21 308	43 110
12 - 15 ans	13 903	13 385	27 288
16 - 18 ans	9 858	9 323	19 181
5 - 9 ans	18 459	17 957	36 416
10 - 14 ans	17 636	17 322	34 958
15 - 19 ans	16 280	15 363	31 643
20 - 24 ans	12 882	13 060	25 942
25 - 29 ans	10 052	10 873	20 925
30 - 34 ans	7 562	9 363	16 925
35 - 39 ans	5 701	7 804	13 505
40 - 44 ans	4 807	6 381	11 188
45 - 49 ans	4 415	5 284	9 699
50 - 54 ans	3 644	4 229	7 873
55 - 59 ans	2 806	3 236	6 042
60 - 64 ans	2 061	2 202	4 263
65 - 69 ans	1 636	1 686	3 322
70 - 74 ans	999	1 037	2 036
75 - 79 ans	642	666	1 308
80 ans et +	356	372	728
TOTAL	130 019	136 350	266 369

REGION DU CENTRE

PROVINCE DU KADIOGO

Kadiogo

Groupes d'âges	2020			2021			2022		
	Homme	Femme	Ensemble	Homme	Femme	Ensemble	Homme	Femme	Ensemble
0 an	46 726	44 809	91 535	47 505	45 441	92 946	48 398	46 233	94 631
1 - 4 ans	181 285	175 936	357 221	186 600	179 886	366 486	190 916	183 084	374 000
3 - 5 ans	131 052	128 434	259 486	136 767	133 052	269 819	141 723	136 864	278 587
6 -11 ans	220 344	224 195	444 539	230 247	234 601	464 848	240 763	245 370	486 133
12 - 15 ans	123 429	139 112	262 541	131 028	146 025	277 053	138 215	153 302	291 517
16 - 18 ans	84 082	107 578	191 660	89 562	109 746	199 308	96 065	113 859	209 924
5 - 9 ans	193 276	194 698	387 974	201 886	203 244	405 130	210 587	211 385	421 972
10 - 14 ans	162 932	174 419	337 351	171 989	183 527	355 516	180 915	193 101	374 016
15 - 19 ans	142 022	180 334	322 356	151 009	184 412	335 421	160 683	189 900	350 583
20 - 24 ans	142 952	175 412	318 364	151 522	185 775	337 297	160 665	195 036	355 701
25 - 29 ans	142 078	153 382	295 460	143 119	155 643	298 762	145 532	159 146	304 678
30 - 34 ans	140 163	128 115	268 278	145 384	136 377	281 761	149 293	143 316	292 609
35 - 39 ans	114 770	92 544	207 314	117 712	95 523	213 235	121 118	99 393	220 511
40 - 44 ans	87 979	65 444	153 423	93 777	70 830	164 607	98 914	75 712	174 626
45 - 49 ans	59 543	44 697	104 240	61 917	46 151	108 068	65 036	48 461	113 497
50 - 54 ans	43 391	35 919	79 310	45 689	38 311	84 000	47 665	40 174	87 839
55 - 59 ans	31 671	28 490	60 161	32 201	28 674	60 875	33 255	29 589	62 844
60 - 64 ans	24 204	22 234	46 438	25 742	24 230	49 972	26 906	25 624	52 530
65 - 69 ans	15 531	14 589	30 120	15 780	14 711	30 491	16 402	15 441	31 843
70 - 74 ans	10 459	11 115	21 574	11 030	11 974	23 004	11 353	12 392	23 745
75 - 79 ans	5 433	6 553	11 986	5 516	6 477	11 993	5 773	6 767	12 540
80 ans et +	5 844	8 615	14 459	5 738	8 462	14 200	5 632	8 251	13 883
Total	1 550 259	1 557 305	3 107 564	1 614 116	1 619 648	3 233 764	1 679 043	1 683 005	3 362 048

Groupes d'âges	2023			2024			2025		
	Homme	Femme	Ensemble	Homme	Femme	Ensemble	Homme	Femme	Ensemble
0 an	49 202	46 950	96 152	49 923	47 605	97 528	50 602	48 241	98 843
1 - 4 ans	194 341	185 739	380 080	197 109	188 044	385 153	200 276	190 947	391 223
3 - 5 ans	145 181	139 398	284 579	147 652	141 247	288 899	149 574	142 849	292 423
6 -11 ans	251 025	255 459	506 484	261 273	265 072	526 345	271 625	274 439	546 064
12 - 15 ans	145 593	161 353	306 946	152 444	169 310	321 754	158 820	177 158	335 978
16 - 18 ans	102 818	119 064	221 882	109 336	124 928	234 264	115 549	131 214	246 763
5 - 9 ans	219 699	219 483	439 182	228 632	227 138	455 770	235 751	232 998	468 749
10 - 14 ans	188 951	202 144	391 095	196 783	211 231	408 014	205 115	220 797	425 912
15 - 19 ans	171 632	198 163	369 795	182 731	207 760	390 491	192 900	217 623	410 523
20 - 24 ans	169 479	201 283	370 762	178 666	205 562	384 228	189 395	209 853	399 248
25 - 29 ans	150 639	165 755	316 394	157 519	174 632	332 151	165 676	184 539	350 215
30 - 34 ans	150 656	147 386	298 042	151 293	150 229	301 522	151 964	152 589	304 553
35 - 39 ans	126 177	105 349	231 526	131 619	112 332	243 951	136 428	119 434	255 862
40 - 44 ans	102 415	79 186	181 601	105 197	81 988	187 185	108 140	84 888	193 028
45 - 49 ans	69 467	52 247	121 714	74 468	56 719	131 187	79 348	61 318	140 666
50 - 54 ans	48 932	41 105	90 037	50 212	41 950	92 162	51 938	43 073	95 011
55 - 59 ans	35 264	31 662	66 926	37 342	33 917	71 259	39 216	36 069	75 285
60 - 64 ans	27 341	26 016	53 357	27 724	26 221	53 945	28 298	26 516	54 814
65 - 69 ans	17 592	17 024	34 616	18 824	18 761	37 585	19 891	20 360	40 251
70 - 74 ans	11 356	12 260	23 616	11 382	12 145	23 527	11 533	12 142	23 675
75 - 79 ans	6 231	7 471	13 702	6 689	8 189	14 878	7 085	8 850	15 935
80 ans et +	5 526	8 009	13 535	5 452	7 796	13 248	5 410	7 644	13 054
Total	1 744 900	1 747 232	3 492 132	1 811 565	1 812 219	3 623 784	1 878 966	1 877 881	3 756 847

Kadiogo

Groupes d'âges	2026			2027			2028		
	Homme	Femme	Ensemble	Homme	Femme	Ensemble	Homme	Femme	Ensemble
0 an	51 255	48 874	100 129	51 866	49 487	101 353	52 423	50 059	102 482
1 - 4 ans	203 346	193 868	397 214	206 131	196 607	402 738	208 713	199 195	407 908
3 - 5 ans	151 969	145 086	297 055	154 273	147 344	301 617	156 338	149 413	305 751
6 -11 ans	280 680	282 412	563 092	288 300	289 025	577 325	294 486	294 430	588 916
12 - 15 ans	165 161	185 089	350 250	171 501	192 773	364 274	178 277	200 478	378 755
16 - 18 ans	121 473	137 692	259 165	127 112	144 416	271 528	132 662	151 493	284 155
5 - 9 ans	241 396	237 613	479 009	246 065	241 592	487 657	249 712	244 912	494 624
10 - 14 ans	213 562	230 144	443 706	222 030	239 026	461 056	230 878	247 857	478 735
15 - 19 ans	203 050	228 580	431 630	212 966	240 090	453 056	221 730	250 925	472 655
20 - 24 ans	200 885	214 190	415 075	213 234	220 199	433 433	227 183	229 421	456 604
25 - 29 ans	175 345	195 104	370 449	185 585	204 301	389 886	195 341	210 224	405 565
30 - 34 ans	152 640	154 592	307 232	154 831	157 852	312 683	159 956	164 177	324 133
35 - 39 ans	141 140	126 900	268 040	144 489	133 067	277 556	145 299	136 536	281 835
40 - 44 ans	110 666	87 502	198 168	113 620	90 876	204 496	118 120	96 139	214 259
45 - 49 ans	84 384	66 225	150 609	88 802	70 649	159 451	91 700	73 753	165 453
50 - 54 ans	53 882	44 350	98 232	56 465	46 417	102 882	60 178	49 857	110 035
55 - 59 ans	41 177	38 307	79 484	42 854	40 039	82 893	43 893	40 882	84 775
60 - 64 ans	28 699	26 606	55 305	29 576	27 370	56 946	31 286	29 204	60 490
65 - 69 ans	21 079	22 077	43 156	21 955	23 252	45 207	22 239	23 514	45 753
70 - 74 ans	11 699	12 201	23 900	12 139	12 769	24 908	13 006	14 044	27 050
75 - 79 ans	7 443	9 471	16 914	7 629	9 749	17 378	7 607	9 619	17 226
80 ans et +	5 398	7 564	12 962	5 508	7 667	13 175	5 702	7 986	13 688
Total	1 947 046	1 944 168	3 891 214	2 015 745	2 011 009	4 026 754	2 084 966	2 078 304	4 163 270

Groupes d'âges	2029			2030			2031		
	Homme	Femme	Ensemble	Homme	Femme	Ensemble	Homme	Femme	Ensemble
0 an	52 904	50 575	103 479	53 321	51 035	104 356	54 281	52 017	106 298
1 - 4 ans	211 114	201 666	412 780	213 308	203 964	417 272	215 275	206 059	421 334
3 - 5 ans	158 237	151 354	309 591	160 003	153 190	313 193	161 646	154 922	316 568
6 -11 ans	299 565	299 060	598 625	303 516	302 850	606 366	306 638	306 061	612 699
12 - 15 ans	185 517	208 218	393 735	192 854	215 673	408 527	199 388	222 023	421 411
16 - 18 ans	137 867	158 327	296 194	142 417	164 358	306 775	147 339	170 478	317 817
5 - 9 ans	252 591	247 754	500 345	255 775	251 058	506 833	258 809	254 287	513 096
10 - 14 ans	239 485	256 154	495 639	246 131	262 334	508 465	251 190	266 960	518 150
15 - 19 ans	230 205	261 692	491 897	239 162	272 884	512 046	248 102	283 684	531 786
20 - 24 ans	241 215	240 127	481 342	253 913	250 997	504 910	266 483	263 019	529 502
25 - 29 ans	205 532	214 187	419 719	217 553	218 326	435 879	230 427	222 612	453 039
30 - 34 ans	166 987	172 706	339 693	175 343	182 184	357 527	185 317	192 304	377 621
35 - 39 ans	145 435	138 867	284 302	145 668	140 788	286 456	146 020	142 465	288 485
40 - 44 ans	122 963	102 325	225 288	127 194	108 621	235 815	131 343	115 301	246 644
45 - 49 ans	93 926	76 205	170 131	96 315	78 743	175 058	98 353	81 035	179 388
50 - 54 ans	64 370	53 984	118 354	68 462	58 275	126 737	72 719	62 933	135 652
55 - 59 ans	44 937	41 633	86 570	46 374	42 691	89 065	48 026	43 951	91 977
60 - 64 ans	33 049	31 200	64 249	34 648	33 163	67 811	36 329	35 249	71 578
65 - 69 ans	22 483	23 623	46 106	22 905	23 856	46 761	23 211	23 981	47 192
70 - 74 ans	13 882	15 433	29 315	14 647	16 763	31 410	15 520	18 226	33 746
75 - 79 ans	7 620	9 511	17 131	7 726	9 541	17 267	7 839	9 634	17 473
80 ans et +	5 893	8 302	14 195	6 094	8 606	14 700	6 273	8 907	15 180
Total	2 154 591	2 145 944	4 300 535	2 224 539	2 213 829	4 438 368	2 295 517	2 282 624	4 578 141

Kadiogo

Groupes d'âges	2032			2033			2034		
	Homme	Femme	Ensemble	Homme	Femme	Ensemble	Homme	Femme	Ensemble
0 an	55 249	53 022	108 271	56 203	54 024	110 227	57 116	55 005	112 121
1 - 4 ans	217 603	208 573	426 176	220 353	211 565	431 918	223 611	215 113	438 724
3 - 5 ans	163 141	156 551	319 692	164 453	158 053	322 506	166 207	160 041	326 248
6 -11 ans	310 098	309 833	619 931	313 423	313 584	627 007	316 410	317 118	633 528
12 - 15 ans	203 869	226 204	430 073	207 199	229 432	436 631	209 581	231 956	441 537
16 - 18 ans	153 298	177 278	330 576	159 522	183 876	343 398	165 235	189 604	354 839
5 - 9 ans	261 565	257 301	518 866	264 105	260 160	524 265	266 424	262 903	529 327
10 - 14 ans	255 246	270 825	526 071	258 272	273 941	532 213	260 523	276 545	537 068
15 - 19 ans	257 061	293 888	550 949	266 541	304 014	570 555	275 860	313 485	589 345
20 - 24 ans	278 730	275 619	554 349	289 491	287 428	576 919	299 882	299 234	599 116
25 - 29 ans	244 224	228 604	472 828	259 801	237 862	497 663	275 374	248 601	523 975
30 - 34 ans	195 870	201 093	396 963	205 877	206 663	412 540	216 388	210 318	426 706
35 - 39 ans	147 920	145 340	293 260	152 699	151 079	303 778	159 361	158 868	318 229
40 - 44 ans	134 198	120 827	255 025	134 682	123 899	258 581	134 548	125 952	260 500
45 - 49 ans	100 818	84 076	184 894	104 670	88 873	193 543	108 821	94 526	203 347
50 - 54 ans	76 430	67 138	143 568	78 813	70 062	148 875	80 611	72 380	152 991
55 - 59 ans	50 247	46 022	96 269	53 489	49 472	102 961	57 162	53 580	110 742
60 - 64 ans	37 739	36 837	74 576	38 573	37 584	76 157	39 428	38 253	77 681
65 - 69 ans	23 915	24 724	48 639	25 308	26 439	51 747	26 725	28 280	55 005
70 - 74 ans	16 148	19 223	35 371	16 342	19 463	35 805	16 512	19 596	36 108
75 - 79 ans	8 153	10 132	18 285	8 758	11 197	19 955	9 358	12 336	21 694
80 ans et +	6 379	9 064	15 443	6 460	9 131	15 591	6 566	9 231	15 797
Total	2 367 495	2 352 308	4 719 803	2 440 437	2 422 856	4 863 293	2 514 270	2 494 206	5 008 476

Groupes d'âges	2035		
	Homme	Femme	Ensemble
0 an	57 962	55 945	113 907
1 - 4 ans	227 411	219 280	446 691
3 - 5 ans	168 487	162 613	331 100
6 -11 ans	319 135	320 513	639 648
12 - 15 ans	211 258	234 015	445 273
16 - 18 ans	169 958	194 211	364 169
5 - 9 ans	268 540	265 553	534 093
10 - 14 ans	263 172	279 874	543 046
15 - 19 ans	283 065	320 511	603 576
20 - 24 ans	310 926	311 636	622 562
25 - 29 ans	289 442	259 580	549 022
30 - 34 ans	228 907	214 145	443 052
35 - 39 ans	167 273	167 512	334 785
40 - 44 ans	134 513	127 608	262 121
45 - 49 ans	112 397	100 250	212 647
50 - 54 ans	82 558	74 758	157 316
55 - 59 ans	60 711	57 790	118 501
60 - 64 ans	40 635	39 187	79 822
65 - 69 ans	27 973	30 011	57 984
70 - 74 ans	16 815	19 795	36 610
75 - 79 ans	9 867	13 383	23 250
80 ans et +	6 710	9 416	16 126
Total	2 588 877	2 566 234	5 155 111

REGION DU CENTRE-EST

PROVINCE DU BOULGOU

Boulgou

Groupes d'âges	2020			2021			2022		
	Homme	Femme	Ensemble	Homme	Femme	Ensemble	Homme	Femme	Ensemble
0 an	15 640	14 689	30 329	15 693	14 727	30 420	15 794	14 823	30 617
1 - 4 ans	57 968	56 146	114 114	58 875	56 752	115 627	59 489	57 138	116 627
3 - 5 ans	41 414	40 838	82 252	42 662	41 830	84 492	43 672	42 571	86 243
6 -11 ans	72 074	68 947	141 021	74 328	71 325	145 653	76 775	73 788	150 563
12 - 15 ans	38 337	35 775	74 112	40 159	37 136	77 295	41 839	38 562	80 401
16 - 18 ans	20 989	23 619	44 608	22 092	23 829	45 921	23 413	24 457	47 870
5 - 9 ans	63 147	61 405	124 552	65 095	63 374	128 469	67 072	65 204	132 276
10 - 14 ans	52 261	48 395	100 656	54 443	50 349	104 792	56 567	52 400	108 967
15 - 19 ans	35 297	39 798	75 095	37 088	40 259	77 347	39 011	41 031	80 042
20 - 24 ans	22 470	34 240	56 710	23 511	35 836	59 347	24 615	37 181	61 796
25 - 29 ans	17 927	29 359	47 286	17 831	29 441	47 272	17 922	29 764	47 686
30 - 34 ans	16 014	25 038	41 052	16 388	26 346	42 734	16 618	27 381	43 999
35 - 39 ans	14 193	19 948	34 141	14 360	20 351	34 711	14 587	20 924	35 511
40 - 44 ans	11 996	15 849	27 845	12 622	16 953	29 575	13 159	17 929	31 088
45 - 49 ans	9 605	12 120	21 725	9 852	12 356	22 208	10 207	12 814	23 021
50 - 54 ans	8 207	10 101	18 308	8 525	10 626	19 151	8 785	11 007	19 792
55 - 59 ans	6 616	7 905	14 521	6 628	7 848	14 476	6 752	7 987	14 739
60 - 64 ans	5 810	6 877	12 687	6 098	7 400	13 498	6 297	7 737	14 034
65 - 69 ans	4 271	4 884	9 155	4 270	4 847	9 117	4 371	5 012	9 383
70 - 74 ans	3 528	4 143	7 671	3 668	4 400	8 068	3 729	4 498	8 227
75 - 79 ans	2 060	2 563	4 623	2 057	2 498	4 555	2 118	2 574	4 692
80 ans et +	2 713	3 760	6 473	2 628	3 647	6 275	2 549	3 522	6 071
Total	349 723	397 220	746 943	359 632	408 010	767 642	369 642	418 926	788 568

Groupes d'âges	2023			2024			2025		
	Homme	Femme	Ensemble	Homme	Femme	Ensemble	Homme	Femme	Ensemble
0 an	15 875	14 899	30 774	15 943	14 958	30 901	16 008	15 011	31 019
1 - 4 ans	59 877	57 377	117 254	60 109	57 521	117 630	60 500	57 842	118 342
3 - 5 ans	44 244	42 921	87 165	44 540	43 065	87 605	44 692	43 131	87 823
6 -11 ans	79 150	76 033	155 183	81 540	78 111	159 651	83 974	80 074	164 048
12 - 15 ans	43 568	40 171	83 739	45 148	41 744	86 892	46 592	43 249	89 841
16 - 18 ans	24 758	25 315	50 073	26 056	26 302	52 358	27 274	27 358	54 632
5 - 9 ans	69 191	67 005	136 196	71 270	68 646	139 916	72 805	69 723	142 528
10 - 14 ans	58 412	54 290	112 702	60 204	56 156	116 360	62 160	58 116	120 276
15 - 19 ans	41 187	42 393	83 580	43 346	44 012	87 358	45 288	45 654	90 942
20 - 24 ans	25 654	37 930	63 584	26 771	38 335	65 106	28 139	38 776	66 915
25 - 29 ans	18 354	30 664	49 018	19 006	31 967	50 973	19 807	33 451	53 258
30 - 34 ans	16 575	27 860	44 435	16 470	28 114	44 584	16 391	28 281	44 672
35 - 39 ans	15 018	21 917	36 935	15 500	23 123	38 623	15 921	24 352	40 273
40 - 44 ans	13 478	18 564	32 042	13 704	19 030	32 734	13 957	19 510	33 467
45 - 49 ans	10 763	13 645	24 408	11 415	14 656	26 071	12 051	15 699	27 750
50 - 54 ans	8 921	11 141	20 062	9 059	11 249	20 308	9 279	11 442	20 721
55 - 59 ans	7 068	8 439	15 507	7 399	8 937	16 336	7 702	9 423	17 125
60 - 64 ans	6 329	7 769	14 098	6 352	7 746	14 098	6 423	7 756	14 179
65 - 69 ans	4 623	5 447	10 070	4 887	5 931	10 818	5 119	6 390	11 509
70 - 74 ans	3 686	4 402	8 088	3 658	4 312	7 970	3 674	4 276	7 950
75 - 79 ans	2 251	2 797	5 048	2 389	3 035	5 424	2 513	3 258	5 771
80 ans et +	2 472	3 382	5 854	2 408	3 261	5 669	2 368	3 171	5 539
TOTAL	379 734	429 921	809 655	389 890	440 989	830 879	400 105	452 131	852 236

Boulogne

Groupes d'âges	2026			2027			2028		
	Homme	Femme	Ensemble	Homme	Femme	Ensemble	Homme	Femme	Ensemble
0 an	16 077	15 067	31 144	16 148	15 120	31 268	16 215	15 168	31 383
1 - 4 ans	60 903	58 176	119 079	61 279	58 475	119 754	61 645	58 753	120 398
3 - 5 ans	45 019	43 394	88 413	45 364	43 680	89 044	45 676	43 925	89 601
6 -11 ans	86 039	81 600	167 639	87 714	82 738	170 452	89 016	83 564	172 580
12 - 15 ans	48 028	44 739	92 767	49 500	46 181	95 681	51 136	47 639	98 775
16 - 18 ans	28 406	28 438	56 844	29 507	29 566	59 073	30 598	30 756	61 354
5 - 9 ans	73 919	70 430	144 349	74 787	70 965	145 752	75 406	71 340	146 746
10 - 14 ans	64 175	60 010	124 185	66 227	61 776	128 003	68 419	63 507	131 926
15 - 19 ans	47 236	47 509	94 745	49 138	49 458	98 596	50 802	51 252	102 054
20 - 24 ans	29 624	39 239	68 863	31 217	40 009	71 226	33 034	41 354	74 388
25 - 29 ans	20 785	35 043	55 828	21 834	36 397	58 231	22 827	37 172	59 999
30 - 34 ans	16 331	28 392	44 723	16 449	28 738	45 187	16 893	29 650	46 543
35 - 39 ans	16 342	25 658	42 000	16 625	26 707	43 332	16 626	27 216	43 842
40 - 44 ans	14 161	19 924	34 085	14 424	20 510	34 934	14 899	21 514	36 413
45 - 49 ans	12 726	16 816	29 542	13 311	17 806	31 117	13 672	18 456	32 128
50 - 54 ans	9 548	11 686	21 234	9 928	12 142	22 070	10 511	12 956	23 467
55 - 59 ans	8 036	9 939	17 975	8 313	10 314	18 627	8 457	10 453	18 910
60 - 64 ans	6 459	7 718	14 177	6 604	7 873	14 477	6 940	8 339	15 279
65 - 69 ans	5 397	6 888	12 285	5 595	7 213	12 808	5 639	7 258	12 897
70 - 74 ans	3 693	4 263	7 956	3 806	4 429	8 235	4 049	4 838	8 887
75 - 79 ans	2 628	3 466	6 094	2 686	3 546	6 232	2 667	3 474	6 141
80 ans et +	2 349	3 103	5 452	2 376	3 119	5 495	2 447	3 220	5 667
TOTAL	410 389	463 327	873 716	420 747	474 597	895 344	431 148	485 920	917 068

Groupes d'âges	2029			2030			2031		
	Homme	Femme	Ensemble	Homme	Femme	Ensemble	Homme	Femme	Ensemble
0 an	16 275	15 208	31 483	16 332	15 241	31 573	16 567	15 440	32 007
1 - 4 ans	62 015	59 026	121 041	62 382	59 291	121 673	62 741	59 538	122 279
3 - 5 ans	45 979	44 155	90 134	46 287	44 386	90 673	46 603	44 617	91 220
6 -11 ans	90 058	84 215	174 273	90 845	84 705	175 550	91 462	85 094	176 556
12 - 15 ans	52 929	49 094	102 023	54 775	50 481	105 256	56 419	51 627	108 046
16 - 18 ans	31 602	31 894	63 496	32 498	32 882	65 380	33 523	33 900	67 423
5 - 9 ans	75 860	71 619	147 479	76 477	72 083	148 560	77 117	72 566	149 683
10 - 14 ans	70 577	65 097	135 674	72 207	66 165	138 372	73 420	66 887	140 307
15 - 19 ans	52 423	53 036	105 459	54 210	54 920	109 130	56 073	56 747	112 820
20 - 24 ans	34 848	42 957	77 805	36 489	44 593	81 082	38 145	46 447	84 592
25 - 29 ans	23 889	37 598	61 487	25 182	38 059	63 241	26 588	38 548	65 136
30 - 34 ans	17 544	30 958	48 502	18 345	32 436	50 781	19 322	34 022	53 344
35 - 39 ans	16 561	27 497	44 058	16 511	27 693	44 204	16 480	27 832	44 312
40 - 44 ans	15 422	22 725	38 147	15 884	23 964	39 848	16 349	25 276	41 625
45 - 49 ans	13 940	18 943	32 883	14 234	19 443	33 677	14 479	19 878	34 357
50 - 54 ans	11 184	13 941	25 125	11 845	14 948	26 793	12 537	16 021	28 558
55 - 59 ans	8 613	10 570	19 183	8 844	10 761	19 605	9 121	10 995	20 116
60 - 64 ans	7 292	8 850	16 142	7 612	9 338	16 950	7 952	9 854	17 806
65 - 69 ans	5 680	7 252	12 932	5 762	7 273	13 035	5 805	7 247	13 052
70 - 74 ans	4 304	5 283	9 587	4 522	5 695	10 217	4 771	6 141	10 912
75 - 79 ans	2 657	3 413	6 070	2 677	3 391	6 068	2 702	3 396	6 098
80 ans et +	2 522	3 326	5 848	2 586	3 422	6 008	2 651	3 516	6 167
TOTAL	441 606	497 299	938 905	452 101	508 716	960 817	462 820	520 351	983 171

Boulgou

Groupes d'âges	2032			2033			2034		
	Homme	Femme	Ensemble	Homme	Femme	Ensemble	Homme	Femme	Ensemble
0 an	16 816	15 649	32 465	17 071	15 861	32 932	17 324	16 068	33 392
1 - 4 ans	63 246	59 924	123 170	63 921	60 466	124 387	64 777	61 173	125 950
3 - 5 ans	46 903	44 831	91 734	47 184	45 024	92 208	47 617	45 359	92 976
6 -11 ans	92 237	85 655	177 892	93 032	86 232	179 264	93 785	86 766	180 551
12 - 15 ans	57 508	52 272	109 780	58 305	52 712	111 017	58 880	53 022	111 902
16 - 18 ans	34 796	35 056	69 852	36 120	36 164	72 284	37 348	37 104	74 452
5 - 9 ans	77 723	73 011	150 734	78 315	73 432	151 747	78 892	73 835	152 727
10 - 14 ans	74 389	67 453	141 842	75 111	67 870	142 981	75 660	68 191	143 851
15 - 19 ans	57 968	58 457	116 425	59 968	60 141	120 109	61 921	61 691	123 612
20 - 24 ans	39 768	48 398	88 166	41 192	50 196	91 388	42 585	51 985	94 570
25 - 29 ans	28 104	39 339	67 443	29 831	40 710	70 541	31 564	42 330	73 894
30 - 34 ans	20 361	35 367	55 728	21 354	36 141	57 495	22 412	36 592	59 004
35 - 39 ans	16 628	28 201	44 829	17 112	29 121	46 233	17 815	30 435	48 250
40 - 44 ans	16 665	26 344	43 009	16 699	26 874	43 573	16 660	27 178	43 838
45 - 49 ans	14 788	20 486	35 274	15 310	21 511	36 821	15 888	22 746	38 634
50 - 54 ans	13 142	16 969	30 111	13 527	17 599	31 126	13 815	18 070	31 885
55 - 59 ans	9 502	11 424	20 926	10 080	12 190	22 270	10 748	13 117	23 865
60 - 64 ans	8 241	10 236	18 477	8 407	10 385	18 792	8 580	10 514	19 094
65 - 69 ans	5 949	7 405	13 354	6 267	7 851	14 118	6 600	8 343	14 943
70 - 74 ans	4 949	6 433	11 382	4 998	6 475	11 473	5 041	6 475	11 516
75 - 79 ans	2 793	3 542	6 335	2 980	3 884	6 864	3 177	4 253	7 430
80 ans et +	2 703	3 566	6 269	2 726	3 568	6 294	2 765	3 585	6 350
TOTAL	473 735	532 204	1 005 939	484 869	544 275	1 029 144	496 224	556 581	1 052 805

Groupes d'âges	2035		
	Homme	Femme	Ensemble
0 an	17 564	16 262	33 826
1 - 4 ans	65 812	62 048	127 860
3 - 5 ans	48 218	45 858	94 076
6 -11 ans	94 503	87 258	181 761
12 - 15 ans	59 304	53 243	112 547
16 - 18 ans	38 367	37 816	76 183
5 - 9 ans	79 441	74 209	153 650
10 - 14 ans	76 357	68 666	145 023
15 - 19 ans	63 370	62 735	126 105
20 - 24 ans	44 109	53 864	97 973
25 - 29 ans	33 136	43 982	77 118
30 - 34 ans	23 693	37 082	60 775
35 - 39 ans	18 672	31 918	50 590
40 - 44 ans	16 643	27 399	44 042
45 - 49 ans	16 400	24 012	40 412
50 - 54 ans	14 130	18 561	32 691
55 - 59 ans	11 412	14 083	25 495
60 - 64 ans	8 832	10 716	19 548
65 - 69 ans	6 905	8 821	15 726
70 - 74 ans	5 126	6 509	11 635
75 - 79 ans	3 354	4 601	7 955
80 ans et +	2 822	3 637	6 459
TOTAL	507 778	569 105	1 076 883

PROVINCE DU KOULPELOGO

Kouplélogo

Groupes d'âges	2020			2021			2022		
	Homme	Femme	Ensemble	Homme	Femme	Ensemble	Homme	Femme	Ensemble
0 an	7 702	7 233	14 935	7 742	7 266	15 008	7 805	7 326	15 131
1 - 4 ans	28 545	27 648	56 193	29 045	27 998	57 043	29 398	28 237	57 635
3 - 5 ans	20 394	20 109	40 503	21 046	20 637	41 683	21 582	21 038	42 620
6 -11 ans	35 491	33 951	69 442	36 668	35 186	71 854	37 942	36 468	74 410
12 - 15 ans	18 878	17 616	36 494	19 811	18 321	38 132	20 678	19 059	39 737
16 - 18 ans	10 337	11 631	21 968	10 900	11 756	22 656	11 571	12 087	23 658
5 - 9 ans	31 094	30 236	61 330	32 112	31 264	63 376	33 148	32 225	65 373
10 - 14 ans	25 735	23 831	49 566	26 858	24 840	51 698	27 955	25 899	53 854
15 - 19 ans	17 383	19 598	36 981	18 298	19 861	38 159	19 280	20 278	39 558
20 - 24 ans	11 065	16 861	27 926	11 598	17 680	29 278	12 165	18 374	30 539
25 - 29 ans	8 828	14 457	23 285	8 796	14 525	23 321	8 857	14 710	23 567
30 - 34 ans	7 887	12 331	20 218	8 085	12 994	21 079	8 213	13 530	21 743
35 - 39 ans	6 989	9 824	16 813	7 084	10 039	17 123	7 211	10 339	17 550
40 - 44 ans	5 908	7 803	13 711	6 227	8 364	14 591	6 504	8 863	15 367
45 - 49 ans	4 731	5 968	10 699	4 859	6 096	10 955	5 044	6 333	11 377
50 - 54 ans	4 040	4 974	9 014	4 207	5 244	9 451	4 343	5 439	9 782
55 - 59 ans	3 257	3 890	7 147	3 272	3 870	7 142	3 335	3 947	7 282
60 - 64 ans	2 862	3 388	6 250	3 009	3 651	6 660	3 114	3 824	6 938
65 - 69 ans	2 102	2 404	4 506	2 107	2 393	4 500	2 161	2 477	4 638
70 - 74 ans	1 737	2 040	3 777	1 810	2 172	3 982	1 843	2 224	4 067
75 - 79 ans	1 015	1 260	2 275	1 016	1 233	2 249	1 047	1 271	2 318
80 ans et +	1 336	1 852	3 188	1 297	1 799	3 096	1 260	1 741	3 001
Total	172 216	195 598	367 814	177 422	201 289	378 711	182 683	207 037	389 720

Groupes d'âges	2023			2024			2025		
	Homme	Femme	Ensemble	Homme	Femme	Ensemble	Homme	Femme	Ensemble
0 an	7 859	7 376	15 235	7 906	7 418	15 324	7 950	7 456	15 406
1 - 4 ans	29 642	28 406	58 048	29 807	28 521	58 328	30 048	28 726	58 774
3 - 5 ans	21 902	21 249	43 151	22 085	21 353	43 438	22 196	21 419	43 615
6 -11 ans	39 184	37 640	76 824	40 432	38 733	79 165	41 706	39 771	81 477
12 - 15 ans	21 568	19 887	41 455	22 387	20 700	43 087	23 139	21 479	44 618
16 - 18 ans	12 257	12 532	24 789	12 920	13 042	25 962	13 544	13 587	27 131
5 - 9 ans	34 254	33 172	67 426	35 340	34 040	69 380	36 158	34 629	70 787
10 - 14 ans	28 916	26 875	55 791	29 851	27 846	57 697	30 871	28 863	59 734
15 - 19 ans	20 390	20 987	41 377	21 494	21 823	43 317	22 491	22 674	45 165
20 - 24 ans	12 701	18 777	31 478	13 274	19 008	32 282	13 977	19 257	33 234
25 - 29 ans	9 086	15 180	24 266	9 424	15 853	25 277	9 837	16 612	26 449
30 - 34 ans	8 206	13 793	21 999	8 168	13 941	22 109	8 141	14 046	22 187
35 - 39 ans	7 434	10 850	18 284	7 687	11 466	19 153	7 906	12 094	20 000
40 - 44 ans	6 672	9 189	15 861	6 795	9 436	16 231	6 932	9 690	16 622
45 - 49 ans	5 328	6 756	12 084	5 659	7 267	12 926	5 987	7 796	13 783
50 - 54 ans	4 415	5 514	9 929	4 493	5 579	10 072	4 610	5 682	10 292
55 - 59 ans	3 498	4 177	7 675	3 668	4 431	8 099	3 826	4 679	8 505
60 - 64 ans	3 135	3 845	6 980	3 149	3 840	6 989	3 190	3 853	7 043
65 - 69 ans	2 288	2 697	4 985	2 422	2 940	5 362	2 542	3 173	5 715
70 - 74 ans	1 827	2 179	4 006	1 814	2 138	3 952	1 824	2 122	3 946
75 - 79 ans	1 115	1 385	2 500	1 185	1 505	2 690	1 249	1 617	2 866
80 ans et +	1 224	1 674	2 898	1 194	1 617	2 811	1 176	1 574	2 750
TOTAL	187 990	212 832	400 822	193 330	218 669	411 999	198 715	224 543	423 258

Koupléogo

Groupes d'âges	2026			2027			2028		
	Homme	Femme	Ensemble	Homme	Femme	Ensemble	Homme	Femme	Ensemble
0 an	7 996	7 494	15 490	8 043	7 532	15 575	8 088	7 566	15 654
1 - 4 ans	30 292	28 937	59 229	30 524	29 126	59 650	30 749	29 306	60 055
3 - 5 ans	22 392	21 584	43 976	22 597	21 757	44 354	22 784	21 910	44 694
6 -11 ans	42 796	40 587	83 383	43 690	41 212	84 902	44 400	41 682	86 082
12 - 15 ans	23 887	22 254	46 141	24 655	23 002	47 657	25 508	23 762	49 270
16 - 18 ans	14 128	14 146	28 274	14 698	14 727	29 425	15 262	15 341	30 603
5 - 9 ans	36 767	35 030	71 797	37 251	35 349	72 600	37 612	35 585	73 197
10 - 14 ans	31 920	29 851	61 771	32 988	30 769	63 757	34 128	31 678	65 806
15 - 19 ans	23 494	23 631	47 125	24 476	24 635	49 111	25 340	25 564	50 904
20 - 24 ans	14 734	19 517	34 251	15 549	19 928	35 477	16 478	20 628	37 106
25 - 29 ans	10 340	17 431	27 771	10 875	18 129	29 004	11 387	18 540	29 927
30 - 34 ans	8 124	14 122	22 246	8 194	14 316	22 510	8 424	14 788	23 212
35 - 39 ans	8 130	12 761	20 891	8 281	13 302	21 583	8 292	13 575	21 867
40 - 44 ans	7 044	9 911	16 955	7 187	10 216	17 403	7 429	10 731	18 160
45 - 49 ans	6 330	8 365	14 695	6 629	8 870	15 499	6 819	9 206	16 025
50 - 54 ans	4 749	5 811	10 560	4 945	6 048	10 993	5 243	6 464	11 707
55 - 59 ans	3 997	4 943	8 940	4 139	5 137	9 276	4 220	5 214	9 434
60 - 64 ans	3 213	3 839	7 052	3 289	3 923	7 212	3 461	4 159	7 620
65 - 69 ans	2 685	3 426	6 111	2 786	3 593	6 379	2 814	3 620	6 434
70 - 74 ans	1 839	2 122	3 961	1 897	2 207	4 104	2 021	2 411	4 432
75 - 79 ans	1 307	1 723	3 030	1 337	1 766	3 103	1 330	1 735	3 065
80 ans et +	1 168	1 543	2 711	1 183	1 553	2 736	1 221	1 607	2 828
TOTAL	204 129	230 457	434 586	209 573	236 399	445 972	215 056	242 377	457 433

Groupes d'âges	2029			2030			2031		
	Homme	Femme	Ensemble	Homme	Femme	Ensemble	Homme	Femme	Ensemble
0 an	8 129	7 595	15 724	8 167	7 622	15 789	8 295	7 730	16 025
1 - 4 ans	30 973	29 480	60 453	31 197	29 650	60 847	31 411	29 807	61 218
3 - 5 ans	22 965	22 054	45 019	23 148	22 197	45 345	23 332	22 337	45 669
6 -11 ans	44 978	42 063	87 041	45 429	42 358	87 787	45 791	42 601	88 392
12 - 15 ans	26 436	24 520	50 956	27 391	25 245	52 636	28 247	25 849	54 096
16 - 18 ans	15 785	15 929	31 714	16 251	16 443	32 694	16 784	16 973	33 757
5 - 9 ans	37 888	35 772	73 660	38 245	36 046	74 291	38 610	36 329	74 939
10 - 14 ans	35 249	32 514	67 763	36 108	33 088	69 196	36 758	33 488	70 246
15 - 19 ans	26 185	26 487	52 672	27 109	27 465	54 574	28 074	28 413	56 487
20 - 24 ans	17 403	21 455	38 858	18 247	22 300	40 547	19 098	23 256	42 354
25 - 29 ans	11 930	18 780	30 710	12 593	19 034	31 627	13 312	19 299	32 611
30 - 34 ans	8 763	15 460	24 223	9 174	16 220	25 394	9 671	17 033	26 704
35 - 39 ans	8 269	13 734	22 003	8 257	13 849	22 106	8 251	13 934	22 185
40 - 44 ans	7 703	11 351	19 054	7 943	11 983	19 926	8 185	12 658	20 843
45 - 49 ans	6 963	9 460	16 423	7 120	9 722	16 842	7 251	9 953	17 204
50 - 54 ans	5 586	6 962	12 548	5 924	7 474	13 398	6 277	8 020	14 297
55 - 59 ans	4 301	5 280	9 581	4 423	5 382	9 805	4 566	5 503	10 069
60 - 64 ans	3 642	4 420	8 062	3 808	4 669	8 477	3 982	4 934	8 916
65 - 69 ans	2 837	3 622	6 459	2 881	3 637	6 518	2 907	3 628	6 535
70 - 74 ans	2 150	2 637	4 787	2 262	2 847	5 109	2 390	3 072	5 462
75 - 79 ans	1 328	1 705	3 033	1 339	1 697	3 036	1 352	1 699	3 051
80 ans et +	1 259	1 661	2 920	1 293	1 711	3 004	1 327	1 760	3 087
TOTAL	220 558	248 375	468 933	226 090	254 396	480 486	231 717	260 516	492 233

Koupléogo

Groupes d'âges	2032			2033			2034		
	Homme	Femme	Ensemble	Homme	Femme	Ensemble	Homme	Femme	Ensemble
0 an	8 429	7 843	16 272	8 566	7 958	16 524	8 701	8 070	16 771
1 - 4 ans	31 701	30 034	61 735	32 074	30 339	62 413	32 533	30 724	63 257
3 - 5 ans	23 510	22 469	45 979	23 675	22 590	46 265	23 914	22 781	46 695
6 -11 ans	46 232	42 931	89 163	46 678	43 267	89 945	47 103	43 577	90 680
12 - 15 ans	28 823	26 201	55 024	29 255	26 449	55 704	29 572	26 629	56 201
16 - 18 ans	17 440	17 570	35 010	18 125	18 146	36 271	18 757	18 635	37 392
5 - 9 ans	38 958	36 593	75 551	39 294	36 845	76 139	39 622	37 083	76 705
10 - 14 ans	37 283	33 810	71 093	37 686	34 054	71 740	38 000	34 247	72 247
15 - 19 ans	29 055	29 299	58 354	30 092	30 176	60 268	31 099	30 984	62 083
20 - 24 ans	19 932	24 258	44 190	20 667	25 186	45 853	21 388	26 108	47 496
25 - 29 ans	14 085	19 720	33 805	14 967	20 425	35 392	15 854	21 261	37 115
30 - 34 ans	10 206	17 725	27 931	10 716	18 135	28 851	11 256	18 378	29 634
35 - 39 ans	8 334	14 135	22 469	8 586	14 611	23 197	8 946	15 285	24 231
40 - 44 ans	8 355	13 203	21 558	8 379	13 484	21 863	8 367	13 649	22 016
45 - 49 ans	7 413	10 266	17 679	7 680	10 791	18 471	7 979	11 424	19 403
50 - 54 ans	6 587	8 505	15 092	6 786	8 828	15 614	6 939	9 075	16 014
55 - 59 ans	4 763	5 726	10 489	5 059	6 116	11 175	5 399	6 589	11 988
60 - 64 ans	4 130	5 128	9 258	4 219	5 211	9 430	4 309	5 280	9 589
65 - 69 ans	2 982	3 712	6 694	3 146	3 940	7 086	3 314	4 191	7 505
70 - 74 ans	2 482	3 223	5 705	2 507	3 248	5 755	2 532	3 252	5 784
75 - 79 ans	1 399	1 776	3 175	1 495	1 948	3 443	1 596	2 136	3 732
80 ans et +	1 354	1 788	3 142	1 367	1 791	3 158	1 389	1 801	3 190
TOTAL	237 448	266 744	504 192	243 286	273 086	516 372	249 223	279 537	528 760

Groupes d'âges	2035		
	Homme	Femme	Ensemble
0 an	8 829	8 175	17 004
1 - 4 ans	33 082	31 193	64 275
3 - 5 ans	24 239	23 052	47 291
6 -11 ans	47 507	43 866	91 373
12 - 15 ans	29 814	26 767	56 581
16 - 18 ans	19 287	19 009	38 296
5 - 9 ans	39 936	37 306	77 242
10 - 14 ans	38 386	34 519	72 905
15 - 19 ans	31 857	31 537	63 394
20 - 24 ans	22 173	27 077	49 250
25 - 29 ans	16 658	22 110	38 768
30 - 34 ans	11 910	18 640	30 550
35 - 39 ans	9 387	16 046	25 433
40 - 44 ans	8 365	13 773	22 138
45 - 49 ans	8 244	12 068	20 312
50 - 54 ans	7 105	9 330	16 435
55 - 59 ans	5 735	7 078	12 813
60 - 64 ans	4 439	5 389	9 828
65 - 69 ans	3 471	4 435	7 906
70 - 74 ans	2 577	3 272	5 849
75 - 79 ans	1 687	2 313	4 000
80 ans et +	1 419	1 829	3 248
TOTAL	255 260	286 090	541 350

PROVINCE DU KOURITENGA

Kouritenga

Groupes d'âges	2020			2021			2022		
	Homme	Femme	Ensemble	Homme	Femme	Ensemble	Homme	Femme	Ensemble
0 an	10 190	9 571	19 761	10 239	9 610	19 849	10 320	9 686	20 006
1 - 4 ans	37 769	36 581	74 350	38 415	37 032	75 447	38 868	37 333	76 201
3 - 5 ans	26 983	26 607	53 590	27 836	27 295	55 131	28 533	27 814	56 347
6 -11 ans	46 959	44 923	91 882	48 498	46 537	95 035	50 163	48 212	98 375
12 - 15 ans	24 978	23 308	48 286	26 202	24 231	50 433	27 338	25 198	52 536
16 - 18 ans	13 676	15 389	29 065	14 416	15 547	29 963	15 299	15 981	31 280
5 - 9 ans	41 141	40 007	81 148	42 473	41 350	83 823	43 824	42 603	86 427
10 - 14 ans	34 051	31 531	65 582	35 522	32 852	68 374	36 960	34 240	71 200
15 - 19 ans	22 998	25 931	48 929	24 201	26 268	50 469	25 490	26 810	52 300
20 - 24 ans	14 640	22 309	36 949	15 340	23 384	38 724	16 082	24 292	40 374
25 - 29 ans	11 681	19 128	30 809	11 634	19 212	30 846	11 711	19 447	31 158
30 - 34 ans	10 435	16 313	26 748	10 692	17 187	27 879	10 858	17 888	28 746
35 - 39 ans	9 247	12 998	22 245	9 371	13 277	22 648	9 531	13 670	23 201
40 - 44 ans	7 815	10 325	18 140	8 235	11 063	19 298	8 598	11 716	20 314
45 - 49 ans	6 258	7 894	14 152	6 426	8 062	14 488	6 668	8 374	15 042
50 - 54 ans	5 347	6 581	11 928	5 563	6 935	12 498	5 742	7 193	12 935
55 - 59 ans	4 309	5 148	9 457	4 325	5 120	9 445	4 411	5 219	9 630
60 - 64 ans	3 787	4 482	8 269	3 979	4 828	8 807	4 116	5 055	9 171
65 - 69 ans	2 782	3 181	5 963	2 786	3 164	5 950	2 856	3 275	6 131
70 - 74 ans	2 299	2 700	4 999	2 395	2 871	5 266	2 436	2 939	5 375
75 - 79 ans	1 341	1 668	3 009	1 342	1 631	2 973	1 384	1 681	3 065
80 ans et +	1 768	2 450	4 218	1 715	2 379	4 094	1 665	2 301	3 966
Total	227 858	258 798	486 656	234 653	266 225	500 878	241 520	273 722	515 242

Groupes d'âges	2023			2024			2025		
	Homme	Femme	Ensemble	Homme	Femme	Ensemble	Homme	Femme	Ensemble
0 an	10 387	9 748	20 135	10 444	9 800	20 244	10 500	9 847	20 347
1 - 4 ans	39 175	37 541	76 716	39 379	37 681	77 060	39 684	37 939	77 623
3 - 5 ans	28 946	28 082	57 028	29 178	28 212	57 390	29 314	28 288	57 602
6 -11 ans	51 786	49 745	101 531	53 419	51 172	104 591	55 080	52 523	107 603
12 - 15 ans	28 503	26 284	54 787	29 577	27 347	56 924	30 559	28 368	58 927
16 - 18 ans	16 198	16 563	32 761	17 070	17 231	34 301	17 889	17 944	35 833
5 - 9 ans	45 270	43 839	89 109	46 691	44 973	91 664	47 753	45 732	93 485
10 - 14 ans	38 215	35 520	73 735	39 440	36 788	76 228	40 771	38 120	78 891
15 - 19 ans	26 947	27 737	54 684	28 397	28 832	57 229	29 705	29 945	59 650
20 - 24 ans	16 786	24 816	41 602	17 537	25 113	42 650	18 459	25 433	43 892
25 - 29 ans	12 009	20 061	32 070	12 451	20 944	33 395	12 992	21 939	34 931
30 - 34 ans	10 844	18 230	29 074	10 792	18 417	29 209	10 751	18 549	29 300
35 - 39 ans	9 823	14 340	24 163	10 154	15 147	25 301	10 443	15 972	26 415
40 - 44 ans	8 817	12 145	20 962	8 978	12 467	21 445	9 155	12 798	21 953
45 - 49 ans	7 042	8 929	15 971	7 477	9 601	17 078	7 906	10 298	18 204
50 - 54 ans	5 836	7 289	13 125	5 935	7 371	13 306	6 088	7 507	13 595
55 - 59 ans	4 623	5 521	10 144	4 847	5 856	10 703	5 053	6 179	11 232
60 - 64 ans	4 143	5 083	9 226	4 162	5 073	9 235	4 214	5 086	9 300
65 - 69 ans	3 025	3 565	6 590	3 200	3 885	7 085	3 358	4 189	7 547
70 - 74 ans	2 412	2 879	5 291	2 397	2 824	5 221	2 409	2 805	5 214
75 - 79 ans	1 473	1 830	3 303	1 565	1 990	3 555	1 647	2 136	3 783
80 ans et +	1 617	2 213	3 830	1 578	2 137	3 715	1 553	2 079	3 632
TOTAL	248 444	281 286	529 730	255 424	288 899	544 323	262 441	296 553	558 994

Kouritenga

Groupes d'âges	2026			2027			2028		
	Homme	Femme	Ensemble	Homme	Femme	Ensemble	Homme	Femme	Ensemble
0 ans	10 557	9 894	20 451	10 616	9 941	20 557	10 672	9 983	20 655
1 - 4 ans	39 995	38 204	78 199	40 287	38 443	78 730	40 573	38 668	79 241
3-5 ans	29 564	28 497	58 061	29 825	28 717	58 542	30 063	28 909	58 972
6-11 ans	56 502	53 586	110 088	57 667	54 396	112 063	58 584	54 998	113 582
12-15 ans	31 538	29 380	60 918	32 542	30 362	62 904	33 656	31 354	65 010
16-18 ans	18 653	18 676	37 329	19 398	19 438	38 836	20 138	20 241	40 379
5 - 9 ans	48 542	46 251	94 793	49 168	46 657	95 825	49 627	46 952	96 579
10 - 14 ans	42 143	39 409	81 552	43 541	40 614	84 155	45 031	41 799	86 830
15 - 19 ans	31 019	31 199	62 218	32 304	32 516	64 820	33 435	33 730	67 165
20 - 24 ans	19 454	25 767	45 221	20 525	26 301	46 826	21 740	27 218	48 958
25 - 29 ans	13 652	23 013	36 665	14 354	23 928	38 282	15 025	24 464	39 489
30 - 34 ans	10 724	18 647	29 371	10 814	18 895	29 709	11 117	19 514	30 631
35 - 39 ans	10 734	16 848	27 582	10 929	17 558	28 487	10 942	17 913	28 855
40 - 44 ans	9 300	13 085	22 385	9 485	13 484	22 969	9 803	14 160	23 963
45 - 49 ans	8 355	11 043	19 398	8 750	11 707	20 457	8 998	12 147	21 145
50 - 54 ans	6 270	7 673	13 943	6 527	7 984	14 511	6 918	8 529	15 447
55 - 59 ans	5 277	6 526	11 803	5 462	6 780	12 242	5 567	6 880	12 447
60 - 64 ans	4 243	5 068	9 311	4 340	5 177	9 517	4 568	5 488	10 056
65 - 69 ans	3 544	4 523	8 067	3 678	4 743	8 421	3 712	4 777	8 489
70 - 74 ans	2 427	2 800	5 227	2 502	2 911	5 413	2 667	3 182	5 849
75 - 79 ans	1 726	2 275	4 001	1 764	2 330	4 094	1 754	2 288	4 042
80 ans et +	1 543	2 038	3 581	1 562	2 050	3 612	1 610	2 120	3 730
TOTAL	269 505	304 263	573 768	276 608	312 019	588 627	283 759	319 812	603 571

Groupes d'âges	2029			2030			2031		
	Homme	Femme	Ensemble	Homme	Femme	Ensemble	Homme	Femme	Ensemble
0 ans	10 723	10 019	20 742	10 770	10 051	20 821	10 936	10 192	21 128
1 - 4 ans	40 857	38 888	79 745	41 142	39 099	80 241	41 412	39 298	80 710
3-5 ans	30 291	29 091	59 382	30 527	29 271	59 798	30 761	29 450	60 211
6-11 ans	59 331	55 484	114 815	59 911	55 861	115 772	60 371	56 167	116 538
12-15 ans	34 872	32 345	67 217	36 121	33 293	69 414	37 240	34 078	71 318
16-18 ans	20 822	21 012	41 834	21 432	21 684	43 116	22 127	22 378	44 505
5 - 9 ans	49 977	47 186	97 163	50 436	47 537	97 973	50 903	47 898	98 801
10 - 14 ans	46 498	42 889	89 387	47 617	43 636	91 253	48 462	44 150	92 612
15 - 19 ans	34 541	34 940	69 481	35 751	36 219	71 970	37 012	37 460	74 472
20 - 24 ans	22 958	28 300	51 258	24 063	29 408	53 471	25 179	30 660	55 839
25 - 29 ans	15 739	24 772	40 511	16 608	25 099	41 707	17 549	25 444	42 993
30 - 34 ans	11 559	20 396	31 955	12 098	21 390	33 488	12 751	22 457	35 208
35 - 39 ans	10 910	18 116	29 026	10 889	18 263	29 152	10 877	18 372	29 249
40 - 44 ans	10 161	14 974	25 135	10 475	15 802	26 277	10 791	16 687	27 478
45 - 49 ans	9 184	12 479	21 663	9 389	12 823	22 212	9 559	13 121	22 680
50 - 54 ans	7 369	9 182	16 551	7 813	9 856	17 669	8 277	10 573	18 850
55 - 59 ans	5 674	6 966	12 640	5 833	7 097	12 930	6 019	7 255	13 274
60 - 64 ans	4 805	5 831	10 636	5 020	6 159	11 179	5 251	6 504	11 755
65 - 69 ans	3 742	4 777	8 519	3 799	4 796	8 595	3 833	4 783	8 616
70 - 74 ans	2 834	3 479	6 313	2 983	3 755	6 738	3 149	4 053	7 202
75 - 79 ans	1 750	2 248	3 998	1 764	2 238	4 002	1 782	2 241	4 023
80 ans et +	1 661	2 191	3 852	1 706	2 256	3 962	1 750	2 320	4 070
TOTAL	290 942	327 633	618 575	298 156	335 484	633 640	305 492	343 468	648 960

Kouritenga

Groupes d'âges	2032			2033			2034		
	Homme	Femme	Ensemble	Homme	Femme	Ensemble	Homme	Femme	Ensemble
0 ans	11 110	10 338	21 448	11 288	10 487	21 775	11 463	10 633	22 096
1 - 4 ans	41 784	39 589	81 373	42 265	39 982	82 247	42 863	40 480	83 343
3-5 ans	30 987	29 617	60 604	31 198	29 771	60 969	31 508	30 015	61 523
6-11 ans	60 939	56 587	117 526	61 513	57 016	118 529	62 059	57 414	119 473
12-15 ans	37 992	34 533	72 525	38 552	34 854	73 406	38 962	35 084	74 046
16-18 ans	22 988	23 159	46 147	23 885	23 913	47 798	24 713	24 552	49 265
5 - 9 ans	51 349	48 233	99 582	51 782	48 554	100 336	52 202	48 857	101 059
10 - 14 ans	49 145	44 563	93 708	49 663	44 876	94 539	50 067	45 122	95 189
15 - 19 ans	38 298	38 618	76 916	39 654	39 766	79 420	40 973	40 821	81 794
20 - 24 ans	26 271	31 974	58 245	27 235	33 191	60 426	28 178	34 397	62 575
25 - 29 ans	18 568	25 993	44 561	19 725	26 916	46 641	20 888	28 011	48 899
30 - 34 ans	13 452	23 363	36 815	14 120	23 899	38 019	14 830	24 214	39 044
35 - 39 ans	10 986	18 630	29 616	11 315	19 255	30 570	11 788	20 137	31 925
40 - 44 ans	11 011	17 404	28 415	11 040	17 768	28 808	11 024	17 985	29 009
45 - 49 ans	9 771	13 534	23 305	10 122	14 222	24 344	10 513	15 051	25 564
50 - 54 ans	8 683	11 212	19 895	8 942	11 634	20 576	9 141	11 957	21 098
55 - 59 ans	6 277	7 547	13 824	6 665	8 060	14 725	7 113	8 680	15 793
60 - 64 ans	5 444	6 762	12 206	5 559	6 867	12 426	5 678	6 957	12 635
65 - 69 ans	3 930	4 891	8 821	4 144	5 193	9 337	4 367	5 522	9 889
70 - 74 ans	3 269	4 249	7 518	3 305	4 280	7 585	3 336	4 284	7 620
75 - 79 ans	1 844	2 341	4 185	1 972	2 567	4 539	2 102	2 814	4 916
80 ans et +	1 785	2 356	4 141	1 802	2 360	4 162	1 830	2 372	4 202
TOTAL	312 977	351 597	664 574	320 598	359 877	680 475	328 356	368 294	696 650

Groupes d'âges	2035		
	Homme	Femme	Ensemble
0 ans	11 630	10 768	22 398
1 - 4 ans	43 580	41 089	84 669
3-5 ans	31 930	30 366	62 296
6-11 ans	62 578	57 781	120 359
12-15 ans	39 272	35 259	74 531
16-18 ans	25 405	25 041	50 446
5 - 9 ans	52 605	49 140	101 745
10 - 14 ans	50 563	45 471	96 034
15 - 19 ans	41 963	41 542	83 505
20 - 24 ans	29 207	35 668	64 875
25 - 29 ans	21 943	29 123	51 066
30 - 34 ans	15 688	24 553	40 241
35 - 39 ans	12 365	21 138	33 503
40 - 44 ans	11 020	18 143	29 163
45 - 49 ans	10 860	15 897	26 757
50 - 54 ans	9 359	12 291	21 650
55 - 59 ans	7 556	9 323	16 879
60 - 64 ans	5 849	7 097	12 946
65 - 69 ans	4 574	5 842	10 416
70 - 74 ans	3 395	4 310	7 705
75 - 79 ans	2 221	3 044	5 265
80 ans et +	1 869	2 409	4 278
TOTAL	336 247	376 848	713 095

REGION DU CENTRE-NORD

PROVINCE DU BAM

Bam

Groupes d'âges	2020			2021			2022		
	Homme	Femme	Ensemble	Homme	Femme	Ensemble	Homme	Femme	Ensemble
0 an	10 495	10 133	20 628	10 579	10 203	20 782	10 694	10 313	21 007
1 - 4 ans	38 741	38 183	76 924	39 526	38 758	78 284	40 112	39 183	79 295
3 - 5 ans	27 205	27 173	54 378	28 150	27 952	56 102	28 941	28 565	57 506
6 -11 ans	44 848	45 555	90 403	46 464	47 331	93 795	48 206	49 176	97 382
12 - 15 ans	23 665	24 411	48 076	24 907	25 451	50 358	26 065	26 544	52 609
16 - 18 ans	13 435	15 714	29 149	14 201	15 918	30 119	15 116	16 408	31 524
5 - 9 ans	39 838	40 307	80 145	41 260	41 782	83 042	42 705	43 173	85 878
10 - 14 ans	31 969	32 831	64 800	33 460	34 303	67 763	34 918	35 854	70 772
15 - 19 ans	22 773	26 583	49 356	24 030	27 002	51 032	25 382	27 634	53 016
20 - 24 ans	15 975	22 197	38 172	16 791	23 328	40 119	17 658	24 295	41 953
25 - 29 ans	13 041	18 012	31 053	13 030	18 143	31 173	13 155	18 425	31 580
30 - 34 ans	11 369	15 273	26 642	11 683	16 140	27 823	11 895	16 846	28 741
35 - 39 ans	9 520	12 190	21 710	9 677	12 489	22 166	9 875	12 892	22 767
40 - 44 ans	7 748	9 858	17 606	8 184	10 590	18 774	8 567	11 241	19 808
45 - 49 ans	5 876	7 348	13 224	6 053	7 525	13 578	6 296	7 836	14 132
50 - 54 ans	5 224	6 160	11 384	5 452	6 506	11 958	5 642	6 767	12 409
55 - 59 ans	4 296	4 841	9 137	4 324	4 830	9 154	4 424	4 935	9 359
60 - 64 ans	3 580	3 931	7 511	3 773	4 242	8 015	3 916	4 447	8 363
65 - 69 ans	2 712	2 644	5 356	2 726	2 634	5 360	2 802	2 736	5 538
70 - 74 ans	2 206	2 240	4 446	2 304	2 382	4 686	2 354	2 442	4 796
75 - 79 ans	1 248	1 233	2 481	1 254	1 209	2 463	1 298	1 253	2 551
80 ans et +	1 601	1 847	3 448	1 558	1 800	3 358	1 518	1 747	3 265
Total	228 212	255 811	484 023	235 664	263 866	499 530	243 211	272 019	515 230

Groupes d'âges	2023			2024			2025		
	Homme	Femme	Ensemble	Homme	Femme	Ensemble	Homme	Femme	Ensemble
0 an	10 794	10 409	21 203	10 882	10 493	21 375	10 967	10 573	21 540
1 - 4 ans	40 540	39 509	80 049	40 862	39 772	80 634	41 278	40 153	81 431
3 - 5 ans	29 435	28 913	58 348	29 747	29 128	58 875	29 962	29 290	59 252
6 -11 ans	49 905	50 881	100 786	51 616	52 487	104 103	53 348	54 025	107 373
12 - 15 ans	27 254	27 764	55 018	28 355	28 970	57 325	29 371	30 135	59 506
16 - 18 ans	16 054	17 052	33 106	16 963	17 788	34 751	17 823	18 576	36 399
5 - 9 ans	44 234	44 549	88 783	45 740	45 830	91 570	46 889	46 738	93 627
10 - 14 ans	36 206	37 301	73 507	37 465	38 746	76 211	38 827	40 260	79 087
15 - 19 ans	26 910	28 666	55 576	28 442	29 880	58 322	29 834	31 120	60 954
20 - 24 ans	18 484	24 878	43 362	19 362	25 234	44 596	20 423	25 622	46 045
25 - 29 ans	13 530	19 067	32 597	14 066	19 960	34 026	14 710	20 966	35 676
30 - 34 ans	11 912	17 216	29 128	11 881	17 440	29 321	11 868	17 612	29 480
35 - 39 ans	10 208	13 560	23 768	10 580	14 363	24 943	10 904	15 182	26 086
40 - 44 ans	8 806	11 686	20 492	8 984	12 027	21 011	9 184	12 374	21 558
45 - 49 ans	6 666	8 378	15 044	7 092	9 032	16 124	7 516	9 712	17 228
50 - 54 ans	5 753	6 877	12 630	5 865	6 972	12 837	6 031	7 118	13 149
55 - 59 ans	4 651	5 239	9 890	4 888	5 570	10 458	5 107	5 894	11 001
60 - 64 ans	3 950	4 481	8 431	3 977	4 482	8 459	4 037	4 504	8 541
65 - 69 ans	2 977	2 987	5 964	3 158	3 264	6 422	3 323	3 529	6 852
70 - 74 ans	2 338	2 399	4 737	2 327	2 358	4 685	2 345	2 346	4 691
75 - 79 ans	1 388	1 369	2 757	1 478	1 495	2 973	1 560	1 605	3 165
80 ans et +	1 478	1 683	3 161	1 446	1 630	3 076	1 428	1 589	3 017
TOTAL	250 825	280 254	531 079	258 495	288 548	547 043	266 231	296 897	563 128

Bam

Groupes d'âges	2026			2027			2028		
	Homme	Femme	Ensemble	Homme	Femme	Ensemble	Homme	Femme	Ensemble
0 an	11 052	10 651	21 703	11 136	10 727	21 863	11 215	10 797	22 012
1 - 4 ans	41 692	40 537	82 229	42 081	40 889	82 970	42 458	41 223	83 681
3 - 5 ans	30 282	29 581	59 863	30 611	29 881	60 492	30 912	30 151	61 063
6 -11 ans	54 830	55 262	110 092	56 060	56 238	112 298	57 052	57 000	114 052
12 - 15 ans	30 381	31 285	61 666	31 409	32 407	63 816	32 542	33 546	66 088
16 - 18 ans	18 630	19 384	38 014	19 413	20 221	39 634	20 187	21 107	41 294
5 - 9 ans	47 758	47 387	95 145	48 469	47 921	96 390	49 014	48 342	97 356
10 - 14 ans	40 222	41 726	81 948	41 634	43 105	84 739	43 140	44 470	87 610
15 - 19 ans	31 229	32 504	63 733	32 595	33 957	66 552	33 799	35 308	69 107
20 - 24 ans	21 570	26 037	47 607	22 803	26 653	49 456	24 201	27 650	51 851
25 - 29 ans	15 490	22 044	37 534	16 321	22 969	39 290	17 113	23 532	40 645
30 - 34 ans	11 866	17 747	29 613	11 993	18 029	30 022	12 353	18 659	31 012
35 - 39 ans	11 229	16 058	27 287	11 459	16 776	28 235	11 489	17 162	28 651
40 - 44 ans	9 350	12 687	22 037	9 558	13 108	22 666	9 901	13 798	23 699
45 - 49 ans	7 968	10 443	18 411	8 363	11 100	19 463	8 618	11 544	20 162
50 - 54 ans	6 225	7 299	13 524	6 494	7 612	14 106	6 895	8 151	15 046
55 - 59 ans	5 347	6 240	11 587	5 544	6 498	12 042	5 660	6 606	12 266
60 - 64 ans	4 075	4 503	8 578	4 180	4 617	8 797	4 409	4 910	9 319
65 - 69 ans	3 515	3 821	7 336	3 654	4 015	7 669	3 697	4 053	7 750
70 - 74 ans	2 368	2 353	4 721	2 447	2 455	4 902	2 613	2 693	5 306
75 - 79 ans	1 635	1 713	3 348	1 674	1 758	3 432	1 665	1 727	3 392
80 ans et +	1 419	1 562	2 981	1 439	1 577	3 016	1 489	1 634	3 123
TOTAL	274 010	305 312	579 322	281 844	313 766	595 610	289 729	322 259	611 988

Groupes d'âges	2029			2030			2031		
	Homme	Femme	Ensemble	Homme	Femme	Ensemble	Homme	Femme	Ensemble
0 an	11 286	10 860	22 146	11 352	10 918	22 270	11 542	11 096	22 638
1 - 4 ans	42 825	41 548	84 373	43 183	41 865	85 048	43 526	42 169	85 695
3 - 5 ans	31 197	30 406	61 603	31 483	30 662	62 145	31 767	30 916	62 683
6 -11 ans	57 865	57 630	115 495	58 509	58 146	116 655	59 044	58 595	117 639
12 - 15 ans	33 772	34 685	68 457	35 033	35 776	70 809	36 169	36 699	72 868
16 - 18 ans	20 912	21 961	42 873	21 557	22 713	44 270	22 283	23 488	45 771
5 - 9 ans	49 439	48 687	98 126	49 963	49 155	99 118	50 494	49 639	100 133
10 - 14 ans	44 620	45 737	90 357	45 759	46 642	92 401	46 639	47 305	93 944
15 - 19 ans	34 979	36 657	71 636	36 262	38 083	74 345	37 587	39 472	77 059
20 - 24 ans	25 603	28 816	54 419	26 877	30 008	56 885	28 162	31 354	59 516
25 - 29 ans	17 957	23 880	41 837	18 977	24 253	43 230	20 082	24 645	44 727
30 - 34 ans	12 870	19 546	32 416	13 494	20 547	34 041	14 243	21 619	35 862
35 - 39 ans	11 473	17 399	28 872	11 470	17 582	29 052	11 475	17 723	29 198
40 - 44 ans	10 283	14 626	24 909	10 614	15 474	26 088	10 944	16 374	27 318
45 - 49 ans	8 813	11 889	20 702	9 024	12 246	21 270	9 199	12 559	21 758
50 - 54 ans	7 358	8 798	16 156	7 812	9 467	17 279	8 287	10 176	18 463
55 - 59 ans	5 777	6 702	12 479	5 950	6 846	12 796	6 148	7 015	13 163
60 - 64 ans	4 646	5 232	9 878	4 859	5 538	10 397	5 085	5 856	10 941
65 - 69 ans	3 729	4 061	7 790	3 792	4 088	7 880	3 829	4 085	7 914
70 - 74 ans	2 780	2 952	5 732	2 929	3 194	6 123	3 099	3 451	6 550
75 - 79 ans	1 666	1 701	3 367	1 681	1 697	3 378	1 702	1 705	3 407
80 ans et +	1 539	1 694	3 233	1 581	1 748	3 329	1 624	1 799	3 423
TOTAL	297 643	330 785	628 428	305 579	339 351	644 930	313 667	348 042	661 709

Bam

Groupes d'âges	2032			2033			2034		
	Homme	Femme	Ensemble	Homme	Femme	Ensemble	Homme	Femme	Ensemble
0 an	11 740	11 280	23 020	11 939	11 467	23 406	12 135	11 649	23 784
1 - 4 ans	43 969	42 575	86 544	44 520	43 088	87 608	45 190	43 721	88 911
3 - 5 ans	32 039	31 159	63 198	32 288	31 385	63 673	32 639	31 713	64 352
6 -11 ans	59 667	59 161	118 828	60 286	59 734	120 020	60 875	60 277	121 152
12 - 15 ans	36 947	37 269	74 216	37 530	37 692	75 222	37 964	38 016	75 980
16 - 18 ans	23 173	24 362	47 535	24 102	25 210	49 312	24 964	25 939	50 903
5 - 9 ans	50 997	50 094	101 091	51 475	50 532	102 007	51 939	50 955	102 894
10 - 14 ans	47 353	47 854	95 207	47 899	48 290	96 189	48 330	48 653	96 983
15 - 19 ans	38 930	40 782	79 712	40 347	42 085	82 432	41 737	43 295	85 032
20 - 24 ans	29 424	32 769	62 193	30 537	34 087	64 624	31 623	35 398	67 021
25 - 29 ans	21 269	25 232	46 501	22 619	26 190	48 809	23 971	27 309	51 280
30 - 34 ans	15 041	22 545	37 586	15 801	23 109	38 910	16 611	23 461	40 072
35 - 39 ans	11 603	18 007	29 610	11 967	18 646	30 613	12 481	19 539	32 020
40 - 44 ans	11 174	17 108	28 282	11 211	17 503	28 714	11 201	17 745	28 946
45 - 49 ans	9 412	12 978	22 390	9 759	13 667	23 426	10 142	14 491	24 633
50 - 54 ans	8 704	10 807	19 511	8 972	11 241	20 213	9 180	11 576	20 756
55 - 59 ans	6 420	7 314	13 734	6 824	7 832	14 656	7 289	8 451	15 740
60 - 64 ans	5 278	6 093	11 371	5 396	6 201	11 597	5 517	6 293	11 810
65 - 69 ans	3 933	4 187	8 120	4 151	4 456	8 607	4 378	4 746	9 124
70 - 74 ans	3 222	3 621	6 843	3 261	3 654	6 915	3 294	3 661	6 955
75 - 79 ans	1 764	1 787	3 551	1 888	1 969	3 857	2 016	2 160	4 176
80 ans et +	1 658	1 833	3 491	1 676	1 838	3 514	1 704	1 855	3 559
TOTAL	321 891	356 866	678 757	330 242	365 855	696 097	338 738	374 958	713 696

Groupes d'âges	2035		
	Homme	Femme	Ensemble
0 an	12 322	11 823	24 145
1 - 4 ans	45 979	44 469	90 448
3 - 5 ans	33 103	32 152	65 255
6 -11 ans	61 430	60 786	122 216
12 - 15 ans	38 294	38 286	76 580
16 - 18 ans	25 686	26 511	52 197
5 - 9 ans	52 378	51 355	103 733
10 - 14 ans	48 848	49 130	97 978
15 - 19 ans	42 796	44 152	86 948
20 - 24 ans	32 801	36 775	69 576
25 - 29 ans	25 201	28 452	53 653
30 - 34 ans	17 585	23 834	41 419
35 - 39 ans	13 101	20 546	33 647
40 - 44 ans	11 200	17 934	29 134
45 - 49 ans	10 482	15 335	25 817
50 - 54 ans	9 402	11 921	21 323
55 - 59 ans	7 747	9 094	16 841
60 - 64 ans	5 687	6 432	12 119
65 - 69 ans	4 590	5 032	9 622
70 - 74 ans	3 353	3 687	7 040
75 - 79 ans	2 132	2 341	4 473
80 ans et +	1 741	1 884	3 625
TOTAL	347 345	384 196	731 541

PROVINCE DU NAMENTENGA

Namentenga

Groupes d'âges	2020			2021			2022		
	Homme	Femme	Ensemble	Homme	Femme	Ensemble	Homme	Femme	Ensemble
0 an	11 305	10 915	22 220	11 375	10 972	22 347	11 479	11 071	22 550
1 - 4 ans	41 734	41 132	82 866	42 503	41 677	84 180	43 056	42 060	85 116
3 - 5 ans	29 305	29 272	58 577	30 269	30 057	60 326	31 065	30 662	61 727
6 -11 ans	48 312	49 074	97 386	49 962	50 896	100 858	51 744	52 788	104 532
12 - 15 ans	25 495	26 296	51 791	26 781	27 369	54 150	27 978	28 493	56 471
16 - 18 ans	14 474	16 927	31 401	15 272	17 115	32 387	16 225	17 610	33 835
5 - 9 ans	42 915	43 422	86 337	44 366	44 928	89 294	45 838	46 342	92 180
10 - 14 ans	34 439	35 365	69 804	35 977	36 889	72 866	37 481	38 488	75 969
15 - 19 ans	24 534	28 635	53 169	25 842	29 033	54 875	27 244	29 660	56 904
20 - 24 ans	17 209	23 909	41 118	18 055	25 086	43 141	18 954	26 081	45 035
25 - 29 ans	14 047	19 402	33 449	14 011	19 509	33 520	14 122	19 776	33 898
30 - 34 ans	12 246	16 455	28 701	12 564	17 353	29 917	12 770	18 083	30 853
35 - 39 ans	10 254	13 133	23 387	10 406	13 430	23 836	10 600	13 839	24 439
40 - 44 ans	8 346	10 620	18 966	8 801	11 385	20 186	9 195	12 067	21 262
45 - 49 ans	6 331	7 918	14 249	6 507	8 092	14 599	6 758	8 411	15 169
50 - 54 ans	5 627	6 636	12 263	5 862	6 998	12 860	6 058	7 262	13 320
55 - 59 ans	4 628	5 214	9 842	4 651	5 190	9 841	4 748	5 298	10 046
60 - 64 ans	3 859	4 236	8 095	4 060	4 561	8 621	4 200	4 772	8 972
65 - 69 ans	2 922	2 848	5 770	2 930	2 834	5 764	3 008	2 938	5 946
70 - 74 ans	2 377	2 411	4 788	2 480	2 565	5 045	2 527	2 623	5 150
75 - 79 ans	1 345	1 327	2 672	1 348	1 300	2 648	1 394	1 344	2 738
80 ans et +	1 725	1 990	3 715	1 675	1 935	3 610	1 629	1 875	3 504
Total	245 843	275 568	521 411	253 413	283 737	537 150	261 061	291 990	553 051

Groupes d'âges	2023			2024			2025		
	Homme	Femme	Ensemble	Homme	Femme	Ensemble	Homme	Femme	Ensemble
0 an	11 567	11 155	22 722	11 643	11 227	22 870	11 715	11 294	23 009
1 - 4 ans	43 442	42 337	85 779	43 713	42 551	86 264	44 091	42 891	86 982
3 - 5 ans	31 542	30 984	62 526	31 822	31 162	62 984	32 002	31 287	63 289
6 -11 ans	53 478	54 528	108 006	55 220	56 157	111 377	56 988	57 711	114 699
12 - 15 ans	29 206	29 751	58 957	30 336	30 993	61 329	31 372	32 189	63 561
16 - 18 ans	17 204	18 273	35 477	18 148	19 030	37 178	19 037	19 842	38 879
5 - 9 ans	47 401	47 741	95 142	48 932	49 033	97 965	50 086	49 925	100 011
10 - 14 ans	38 798	39 973	78 771	40 083	41 453	81 536	41 475	43 007	84 482
15 - 19 ans	28 838	30 718	59 556	30 429	31 967	62 396	31 866	33 239	65 105
20 - 24 ans	19 808	26 657	46 465	20 714	26 997	47 711	21 815	27 371	49 186
25 - 29 ans	14 498	20 429	34 927	15 046	21 356	36 402	15 715	22 396	38 111
30 - 34 ans	12 765	18 448	31 213	12 712	18 658	31 370	12 673	18 811	31 484
35 - 39 ans	10 939	14 529	25 468	11 318	15 363	26 681	11 648	16 215	27 863
40 - 44 ans	9 437	12 521	21 958	9 615	12 864	22 479	9 809	13 220	23 029
45 - 49 ans	7 141	8 977	16 118	7 588	9 663	17 251	8 028	10 373	18 401
50 - 54 ans	6 164	7 370	13 534	6 276	7 461	13 737	6 441	7 605	14 046
55 - 59 ans	4 983	5 613	10 596	5 229	5 960	11 189	5 455	6 295	11 750
60 - 64 ans	4 231	4 800	9 031	4 255	4 793	9 048	4 313	4 810	9 123
65 - 69 ans	3 189	3 202	6 391	3 379	3 492	6 871	3 549	3 769	7 318
70 - 74 ans	2 505	2 571	5 076	2 492	2 523	5 015	2 507	2 507	5 014
75 - 79 ans	1 487	1 470	2 957	1 582	1 597	3 179	1 665	1 716	3 381
80 ans et +	1 584	1 804	3 388	1 547	1 744	3 291	1 524	1 698	3 222
TOTAL	268 777	300 315	569 092	276 553	308 702	585 255	284 375	317 142	601 517

Namentenga

Groupes d'âges	2026			2027			2028		
	Homme	Femme	Ensemble	Homme	Femme	Ensemble	Homme	Femme	Ensemble
0 an	11 787	11 360	23 147	11 859	11 425	23 284	11 927	11 485	23 412
1 - 4 ans	44 469	43 234	87 703	44 819	43 546	88 365	45 156	43 845	89 001
3 - 5 ans	32 299	31 550	63 849	32 601	31 823	64 424	32 875	32 068	64 943
6 -11 ans	58 484	58 943	117 427	59 710	59 896	119 606	60 680	60 626	121 306
12 - 15 ans	32 403	33 369	65 772	33 453	34 515	67 968	34 611	35 680	70 291
16 - 18 ans	19 870	20 673	40 543	20 675	21 536	42 211	21 473	22 449	43 922
5 - 9 ans	50 942	50 544	101 486	51 623	51 038	102 661	52 130	51 416	103 546
10 - 14 ans	42 899	44 505	87 404	44 345	45 910	90 255	45 884	47 301	93 185
15 - 19 ans	33 307	34 667	67 974	34 714	36 165	70 879	35 950	37 554	73 504
20 - 24 ans	23 006	27 769	50 775	24 286	28 385	52 671	25 740	29 407	55 147
25 - 29 ans	16 523	23 512	40 035	17 384	24 464	41 848	18 204	25 028	43 232
30 - 34 ans	12 654	18 928	31 582	12 772	19 198	31 970	13 140	19 848	32 988
35 - 39 ans	11 979	17 126	29 105	12 202	17 871	30 073	12 220	18 251	30 471
40 - 44 ans	9 973	13 530	23 503	10 182	13 960	24 142	10 533	14 676	25 209
45 - 49 ans	8 496	11 139	19 635	8 908	11 823	20 731	9 166	12 280	21 446
50 - 54 ans	6 640	7 783	14 423	6 918	8 107	15 025	7 335	8 670	16 005
55 - 59 ans	5 701	6 654	12 355	5 908	6 920	12 828	6 021	7 029	13 050
60 - 64 ans	4 346	4 802	9 148	4 454	4 916	9 370	4 688	5 222	9 910
65 - 69 ans	3 748	4 073	7 821	3 891	4 275	8 166	3 928	4 308	8 236
70 - 74 ans	2 526	2 508	5 034	2 605	2 615	5 220	2 776	2 863	5 639
75 - 79 ans	1 743	1 826	3 569	1 782	1 870	3 652	1 772	1 835	3 607
80 ans et +	1 513	1 665	3 178	1 533	1 680	3 213	1 583	1 738	3 321
TOTAL	292 252	325 625	617 877	300 185	334 168	634 353	308 153	342 756	650 909

Groupes d'âges	2029			2030			2031		
	Homme	Femme	Ensemble	Homme	Femme	Ensemble	Homme	Femme	Ensemble
0 an	11 988	11 537	23 525	12 044	11 584	23 628	12 231	11 758	23 989
1 - 4 ans	45 488	44 134	89 622	45 815	44 415	90 230	46 123	44 686	90 809
3 - 5 ans	33 138	32 299	65 437	33 402	32 529	65 931	33 663	32 760	66 423
6 -11 ans	61 466	61 216	122 682	62 076	61 686	123 762	62 567	62 087	124 654
12 - 15 ans	35 873	36 843	72 716	37 168	37 955	75 123	38 328	38 889	77 217
16 - 18 ans	22 213	23 328	45 541	22 871	24 097	46 968	23 612	24 891	48 503
5 - 9 ans	52 517	51 715	104 232	53 009	52 147	105 156	53 508	52 597	106 105
10 - 14 ans	47 396	48 585	95 981	48 548	49 483	98 031	49 422	50 127	99 549
15 - 19 ans	37 155	38 939	76 094	38 472	40 403	78 875	39 829	41 828	81 657
20 - 24 ans	27 195	30 608	57 803	28 515	31 836	60 351	29 843	33 224	63 067
25 - 29 ans	19 076	25 366	44 442	20 135	25 731	45 866	21 280	26 117	47 397
30 - 34 ans	13 671	20 764	34 435	14 315	21 799	36 114	15 093	22 912	38 005
35 - 39 ans	12 186	18 481	30 667	12 168	18 652	30 820	12 159	18 780	30 939
40 - 44 ans	10 919	15 537	26 456	11 262	16 418	27 680	11 600	17 349	28 949
45 - 49 ans	9 362	12 629	21 991	9 576	12 989	22 565	9 749	13 308	23 057
50 - 54 ans	7 817	9 347	17 164	8 289	10 043	18 332	8 781	10 783	19 564
55 - 59 ans	6 139	7 121	13 260	6 312	7 263	13 575	6 516	7 435	13 951
60 - 64 ans	4 933	5 556	10 489	5 155	5 874	11 029	5 390	6 204	11 594
65 - 69 ans	3 962	4 316	8 278	4 023	4 338	8 361	4 060	4 330	8 390
70 - 74 ans	2 955	3 137	6 092	3 108	3 389	6 497	3 282	3 658	6 940
75 - 79 ans	1 768	1 805	3 573	1 785	1 800	3 585	1 803	1 808	3 611
80 ans et +	1 634	1 799	3 433	1 678	1 854	3 532	1 721	1 906	3 627
TOTAL	316 161	351 376	667 537	324 209	360 018	684 227	332 390	368 810	701 200

Namentenga

Groupes d'âges	2032			2033			2034		
	Homme	Femme	Ensemble	Homme	Femme	Ensemble	Homme	Femme	Ensemble
0 an	12 426	11 940	24 366	12 625	12 125	24 750	12 820	12 307	25 127
1 - 4 ans	46 541	45 065	91 606	47 076	45 562	92 638	47 738	46 184	93 922
3 - 5 ans	33 912	32 982	66 894	34 141	33 186	67 327	34 479	33 499	67 978
6 -11 ans	63 157	62 620	125 777	63 748	63 164	126 912	64 305	63 674	127 979
12 - 15 ans	39 107	39 452	78 559	39 685	39 854	79 539	40 103	40 159	80 262
16 - 18 ans	24 529	25 788	50 317	25 487	26 656	52 143	26 372	27 402	53 774
5 - 9 ans	53 979	53 025	107 004	54 431	53 433	107 864	54 867	53 827	108 694
10 - 14 ans	50 122	50 654	100 776	50 649	51 062	101 711	51 051	51 396	102 447
15 - 19 ans	41 207	43 170	84 377	42 666	44 499	87 165	44 092	45 735	89 827
20 - 24 ans	31 144	34 687	65 831	32 289	36 043	68 332	33 406	37 393	70 799
25 - 29 ans	22 514	26 708	49 222	23 916	27 691	51 607	25 322	28 849	54 171
30 - 34 ans	15 920	23 863	39 783	16 710	24 437	41 147	17 547	24 782	42 329
35 - 39 ans	12 284	19 060	31 344	12 653	19 717	32 370	13 183	20 641	33 824
40 - 44 ans	11 829	18 109	29 938	11 855	18 504	30 359	11 831	18 743	30 574
45 - 49 ans	9 961	13 737	23 698	10 318	14 449	24 767	10 713	15 306	26 019
50 - 54 ans	9 211	11 443	20 654	9 488	11 889	21 377	9 696	12 228	21 924
55 - 59 ans	6 795	7 744	14 539	7 214	8 279	15 493	7 698	8 926	16 624
60 - 64 ans	5 589	6 449	12 038	5 704	6 554	12 258	5 826	6 645	12 471
65 - 69 ans	4 162	4 434	8 596	4 388	4 711	9 099	4 624	5 015	9 639
70 - 74 ans	3 409	3 834	7 243	3 446	3 865	7 311	3 477	3 869	7 346
75 - 79 ans	1 867	1 892	3 759	1 998	2 081	4 079	2 131	2 284	4 415
80 ans et +	1 756	1 939	3 695	1 773	1 943	3 716	1 799	1 959	3 758
TOTAL	340 716	377 753	718 469	349 199	386 844	736 043	357 821	396 089	753 910

Groupes d'âges	2035		
	Homme	Femme	Ensemble
0 an	13 005	12 478	25 483
1 - 4 ans	48 528	46 932	95 460
3 - 5 ans	34 938	33 933	68 871
6 -11 ans	64 832	64 155	128 987
12 - 15 ans	40 414	40 407	80 821
16 - 18 ans	27 109	27 980	55 089
5 - 9 ans	55 279	54 201	109 480
10 - 14 ans	51 552	51 852	103 404
15 - 19 ans	45 167	46 600	91 767
20 - 24 ans	34 618	38 811	73 429
25 - 29 ans	26 597	30 028	56 625
30 - 34 ans	18 560	25 155	43 715
35 - 39 ans	13 827	21 682	35 509
40 - 44 ans	11 823	18 927	30 750
45 - 49 ans	11 064	16 185	27 249
50 - 54 ans	9 925	12 582	22 507
55 - 59 ans	8 177	9 598	17 775
60 - 64 ans	6 002	6 788	12 790
65 - 69 ans	4 843	5 309	10 152
70 - 74 ans	3 540	3 895	7 435
75 - 79 ans	2 248	2 472	4 720
80 ans et +	1 837	1 988	3 825
TOTAL	366 592	405 483	772 075

PROVINCE DU SANMATENGA

Sanmatenga

Groupes d'âges	2020			2021			2022		
	Homme	Femme	Ensemble	Homme	Femme	Ensemble	Homme	Femme	Ensemble
0 an	19 445	18 774	38 219	19 541	18 848	38 389	19 697	18 997	38 694
1 - 4 ans	71 782	70 746	142 528	73 017	71 597	144 614	73 882	72 170	146 052
3 - 5 ans	50 406	50 348	100 754	52 000	51 634	103 634	53 306	52 614	105 920
6 -11 ans	83 095	84 406	167 501	85 830	87 435	173 265	88 789	90 582	179 371
12 - 15 ans	43 849	45 230	89 079	46 007	47 016	93 023	48 007	48 892	96 899
16 - 18 ans	24 895	29 116	54 011	26 234	29 404	55 638	27 841	30 218	58 059
5 - 9 ans	73 813	74 684	148 497	76 217	77 182	153 399	78 656	79 522	158 178
10 - 14 ans	59 233	60 829	120 062	61 805	63 371	125 176	64 313	66 043	130 356
15 - 19 ans	42 198	49 255	91 453	44 391	49 878	94 269	46 749	50 895	97 644
20 - 24 ans	29 599	41 125	70 724	31 016	43 095	74 111	32 524	44 753	77 277
25 - 29 ans	24 162	33 372	57 534	24 069	33 515	57 584	24 229	33 934	58 163
30 - 34 ans	21 064	28 300	49 364	21 583	29 813	51 396	21 911	31 029	52 940
35 - 39 ans	17 637	22 586	40 223	17 876	23 070	40 946	18 188	23 746	41 934
40 - 44 ans	14 356	18 264	32 620	15 121	19 560	34 681	15 777	20 708	36 485
45 - 49 ans	10 888	13 619	24 507	11 179	13 900	25 079	11 596	14 432	26 028
50 - 54 ans	9 680	11 413	21 093	10 070	12 020	22 090	10 394	12 462	22 856
55 - 59 ans	7 957	8 968	16 925	7 989	8 918	16 907	8 147	9 091	17 238
60 - 64 ans	6 636	7 286	13 922	6 972	7 836	14 808	7 207	8 191	15 398
65 - 69 ans	5 026	4 898	9 924	5 035	4 870	9 905	5 161	5 041	10 202
70 - 74 ans	4 087	4 148	8 235	4 259	4 405	8 664	4 336	4 501	8 837
75 - 79 ans	2 314	2 284	4 598	2 317	2 234	4 551	2 393	2 308	4 701
80 ans et +	2 967	3 423	6 390	2 878	3 324	6 202	2 795	3 218	6 013
Total	422 844	473 974	896 818	435 335	487 436	922 771	447 955	501 041	948 996

Groupes d'âges	2023			2024			2025		
	Homme	Femme	Ensemble	Homme	Femme	Ensemble	Homme	Femme	Ensemble
0 an	19 825	19 119	38 944	19 935	19 222	39 157	20 037	19 317	39 354
1 - 4 ans	74 460	72 567	147 027	74 845	72 854	147 699	75 416	73 363	148 779
3 - 5 ans	54 064	53 107	107 171	54 486	53 355	107 841	54 738	53 516	108 254
6 -11 ans	91 662	93 460	185 122	94 548	96 149	190 697	97 469	98 707	196 176
12 - 15 ans	50 060	50 995	101 055	51 941	53 065	105 006	53 661	55 057	108 718
16 - 18 ans	29 488	31 320	60 808	31 073	32 583	63 656	32 562	33 937	66 499
5 - 9 ans	81 248	81 828	163 076	83 784	83 952	167 736	85 666	85 392	171 058
10 - 14 ans	66 500	68 515	135 015	68 628	70 975	139 603	70 939	73 559	144 498
15 - 19 ans	49 429	52 652	102 081	52 101	54 733	106 834	54 506	56 852	111 358
20 - 24 ans	33 949	45 690	79 639	35 467	46 223	81 690	37 312	46 815	84 127
25 - 29 ans	24 848	35 017	59 865	25 761	36 566	62 327	26 878	38 306	65 184
30 - 34 ans	21 879	31 621	53 500	21 763	31 946	53 709	21 676	32 175	53 851
35 - 39 ans	18 751	24 905	43 656	19 379	26 305	45 684	19 923	27 734	47 657
40 - 44 ans	16 175	21 463	37 638	16 460	22 027	38 487	16 778	22 609	39 387
45 - 49 ans	12 241	15 387	27 628	12 992	16 545	29 537	13 733	17 742	31 475
50 - 54 ans	10 566	12 631	23 197	10 744	12 771	23 515	11 019	13 007	24 026
55 - 59 ans	8 540	9 621	18 161	8 953	10 203	19 156	9 331	10 767	20 098
60 - 64 ans	7 253	8 227	15 480	7 286	8 207	15 493	7 376	8 227	15 603
65 - 69 ans	5 465	5 488	10 953	5 784	5 980	11 764	6 070	6 447	12 517
70 - 74 ans	4 294	4 408	8 702	4 267	4 319	8 586	4 287	4 287	8 574
75 - 79 ans	2 548	2 518	5 066	2 708	2 735	5 443	2 848	2 935	5 783
80 ans et +	2 715	3 091	5 806	2 649	2 985	5 634	2 607	2 904	5 511
TOTAL	460 686	514 748	975 434	473 506	528 548	1 002 054	486 402	542 438	1 028 840

Sanmatenga

Groupes d'âges	2026			2027			2028		
	Homme	Femme	Ensemble	Homme	Femme	Ensemble	Homme	Femme	Ensemble
0 ans	20 141	19 411	39 552	20 245	19 503	39 748	20 343	19 588	39 931
1 - 4 ans	75 987	73 876	149 863	76 511	74 340	150 851	77 019	74 781	151 800
3-5 ans	55 192	53 911	109 103	55 654	54 327	109 981	56 072	54 695	110 767
6-11 ans	99 933	100 717	200 650	101 930	102 252	204 182	103 497	103 400	206 897
12-15 ans	55 366	57 020	112 386	57 108	58 922	116 030	59 031	60 856	119 887
16-18 ans	33 953	35 324	69 277	35 295	36 766	72 061	36 623	38 289	74 912
5 - 9 ans	87 046	86 366	173 412	88 125	87 130	175 255	88 914	87 694	176 608
10 - 14 ans	73 301	76 048	149 349	75 702	78 375	154 077	78 258	80 674	158 932
15 - 19 ans	56 913	59 237	116 150	59 261	61 739	121 000	61 315	64 052	125 367
20 - 24 ans	39 311	47 451	86 762	41 458	48 457	89 915	43 900	50 157	94 057
25 - 29 ans	28 234	40 174	68 408	29 677	41 761	71 438	31 047	42 687	73 734
30 - 34 ans	21 623	32 342	53 965	21 804	32 775	54 579	22 411	33 850	56 261
35 - 39 ans	20 468	29 264	49 732	20 830	30 506	51 336	20 841	31 128	51 969
40 - 44 ans	17 041	23 118	40 159	17 381	23 832	41 213	17 963	25 031	42 994
45 - 49 ans	14 519	19 034	33 553	15 205	20 182	35 387	15 634	20 945	36 579
50 - 54 ans	11 348	13 299	24 647	11 809	13 840	25 649	12 511	14 786	27 297
55 - 59 ans	9 742	11 371	21 113	10 084	11 813	21 897	10 269	11 987	22 256
60 - 64 ans	7 428	8 206	15 634	7 602	8 392	15 994	7 996	8 909	16 905
65 - 69 ans	6 404	6 962	13 366	6 643	7 299	13 942	6 701	7 350	14 051
70 - 74 ans	4 316	4 286	8 602	4 450	4 465	8 915	4 735	4 884	9 619
75 - 79 ans	2 980	3 120	6 100	3 043	3 191	6 234	3 023	3 130	6 153
80 ans et +	2 586	2 845	5 431	2 616	2 868	5 484	2 700	2 964	5 664
TOTAL	499 388	556 410	1 055 798	512 446	570 468	1 082 914	525 580	584 597	1 110 177

Groupes d'âges	2029			2030			2031		
	Homme	Femme	Ensemble	Homme	Femme	Ensemble	Homme	Femme	Ensemble
0 ans	20 429	19 660	40 089	20 508	19 724	40 232	20 810	20 005	40 815
1 - 4 ans	77 520	75 209	152 729	78 009	75 627	153 636	78 476	76 029	154 505
3-5 ans	56 473	55 041	111 514	56 873	55 388	112 261	57 275	55 740	113 015
6-11 ans	104 747	104 322	209 069	105 698	105 035	210 733	106 450	105 638	212 088
12-15 ans	61 130	62 785	123 915	63 288	64 626	127 914	65 211	66 166	131 377
16-18 ans	37 854	39 753	77 607	38 942	41 029	79 971	40 175	42 349	82 524
5 - 9 ans	89 496	88 131	177 627	90 258	88 792	179 050	91 037	89 492	180 529
10 - 14 ans	80 768	82 794	163 562	82 665	84 256	166 921	84 085	85 287	169 372
15 - 19 ans	63 317	66 356	129 673	65 506	68 793	134 299	67 768	71 167	138 935
20 - 24 ans	46 343	52 161	98 504	48 554	54 208	102 762	50 774	56 529	107 303
25 - 29 ans	32 508	43 226	75 734	34 283	43 814	78 097	36 206	44 435	80 641
30 - 34 ans	23 295	35 383	58 678	24 375	37 118	61 493	25 680	38 983	64 663
35 - 39 ans	20 767	31 494	52 261	20 717	31 759	52 476	20 688	31 953	52 641
40 - 44 ans	18 609	26 479	45 088	19 176	27 954	47 130	19 734	29 517	49 251
45 - 49 ans	15 955	21 523	37 478	16 303	22 119	38 422	16 587	22 640	39 227
50 - 54 ans	13 320	15 926	29 246	14 113	17 099	31 212	14 940	18 346	33 286
55 - 59 ans	10 461	12 133	22 594	10 748	12 369	23 117	11 085	12 652	23 737
60 - 64 ans	8 408	9 469	17 877	8 780	10 002	18 782	9 170	10 555	19 725
65 - 69 ans	6 753	7 354	14 107	6 850	7 386	14 236	6 906	7 367	14 273
70 - 74 ans	5 033	5 344	10 377	5 292	5 771	11 063	5 585	6 222	11 807
75 - 79 ans	3 012	3 076	6 088	3 038	3 066	6 104	3 068	3 075	6 143
80 ans et +	2 785	3 066	5 851	2 857	3 157	6 014	2 928	3 244	6 172
TOTAL	538 779	598 784	1 137 563	552 032	613 014	1 165 046	565 527	627 498	1 193 025

Sanmatenga

Groupes d'âges	2032			2033			2034		
	Homme	Femme	Ensemble	Homme	Femme	Ensemble	Homme	Femme	Ensemble
0 ans	21 127	20 300	41 427	21 450	20 600	42 050	21 767	20 896	42 663
1 - 4 ans	79 127	76 618	155 745	79 981	77 410	157 391	81 054	78 418	159 472
3-5 ans	57 656	56 075	113 731	58 006	56 384	114 390	58 541	56 880	115 421
6-11 ans	107 378	106 467	213 845	108 308	107 316	215 624	109 186	108 114	217 300
12-15 ans	66 489	67 075	133 564	67 423	67 712	135 135	68 093	68 188	136 281
16-18 ans	41 703	43 844	85 547	43 302	45 290	88 592	44 777	46 526	91 303
5 - 9 ans	91 774	90 153	181 927	92 479	90 784	183 263	93 160	91 395	184 555
10 - 14 ans	85 217	86 121	171 338	86 051	86 754	172 805	86 683	87 267	173 950
15 - 19 ans	70 058	73 396	143 454	72 489	75 605	148 094	74 864	77 655	152 519
20 - 24 ans	52 950	58 973	111 923	54 860	61 237	116 097	56 721	63 490	120 211
25 - 29 ans	38 277	45 409	83 686	40 634	47 048	87 682	42 995	48 984	91 979
30 - 34 ans	27 067	40 572	67 639	28 390	41 516	69 906	29 793	42 077	71 870
35 - 39 ans	20 884	32 407	53 291	21 497	33 499	54 996	22 384	35 045	57 429
40 - 44 ans	20 111	30 789	50 900	20 142	31 440	51 582	20 087	31 826	51 913
45 - 49 ans	16 935	23 355	40 290	17 530	24 551	42 081	18 191	25 990	44 181
50 - 54 ans	15 662	19 455	35 117	16 120	20 197	36 317	16 463	20 763	37 226
55 - 59 ans	11 553	13 163	24 716	12 257	14 067	26 324	13 070	15 158	28 228
60 - 64 ans	9 501	10 965	20 466	9 694	11 135	20 829	9 893	11 284	21 177
65 - 69 ans	7 077	7 537	14 614	7 455	8 005	15 460	7 851	8 514	16 365
70 - 74 ans	5 798	6 519	12 317	5 855	6 566	12 421	5 907	6 570	12 477
75 - 79 ans	3 175	3 219	6 394	3 394	3 533	6 927	3 618	3 880	7 498
80 ans et +	2 985	3 297	6 282	3 012	3 302	6 314	3 055	3 326	6 381
TOTAL	579 278	642 248	1 221 526	593 290	657 249	1 250 539	607 556	672 538	1 280 094

Groupes d'âges	2035		
	Homme	Femme	Ensemble
0 ans	22 067	21 173	43 240
1 - 4 ans	82 347	79 640	161 987
3-5 ans	59 286	57 581	116 867
6-11 ans	110 016	108 865	218 881
12-15 ans	68 578	68 567	137 145
16-18 ans	46 002	47 478	93 480
5 - 9 ans	93 806	91 973	185 779
10 - 14 ans	87 477	87 988	175 465
15 - 19 ans	76 645	79 074	155 719
20 - 24 ans	58 745	65 859	124 604
25 - 29 ans	45 131	50 956	96 087
30 - 34 ans	31 494	42 686	74 180
35 - 39 ans	23 463	36 794	60 257
40 - 44 ans	20 062	32 115	52 177
45 - 49 ans	18 774	27 463	46 237
50 - 54 ans	16 841	21 350	38 191
55 - 59 ans	13 876	16 288	30 164
60 - 64 ans	10 185	11 519	21 704
65 - 69 ans	8 218	9 009	17 227
70 - 74 ans	6 006	6 608	12 614
75 - 79 ans	3 815	4 195	8 010
80 ans et +	3 117	3 374	6 491
TOTAL	622 069	688 064	1 310 133

REGION DU CENTRE-OUEST

PROVINCE DU BOULKIEMDE

Boulkiemdé

Groupes d'âges	2020			2021			2022		
	Homme	Femme	Ensemble	Homme	Femme	Ensemble	Homme	Femme	Ensemble
0 an	14 367	13 537	27 904	14 380	13 542	27 922	14 439	13 599	28 038
1 - 4 ans	53 369	51 441	104 810	54 076	51 873	105 949	54 503	52 096	106 599
3 - 5 ans	37 625	36 799	74 424	38 663	37 605	76 268	39 478	38 174	77 652
6 -11 ans	62 763	62 677	125 440	64 575	64 689	129 264	66 539	66 774	133 313
12 - 15 ans	33 954	34 858	68 812	35 486	36 100	71 586	36 889	37 397	74 286
16 - 18 ans	20 973	22 410	43 383	22 021	22 574	44 595	23 277	23 125	46 402
5 - 9 ans	55 534	55 162	110 696	57 116	56 799	113 915	58 713	58 306	117 019
10 - 14 ans	45 171	45 772	90 943	46 947	47 511	94 458	48 664	49 331	97 995
15 - 19 ans	34 979	37 771	72 750	36 660	38 156	74 816	38 461	38 836	77 297
20 - 24 ans	23 995	29 015	53 010	25 048	30 299	55 347	26 159	31 357	57 516
25 - 29 ans	17 148	24 830	41 978	17 027	24 841	41 868	17 089	25 049	42 138
30 - 34 ans	14 519	22 983	37 502	14 825	24 138	38 963	14 997	25 048	40 045
35 - 39 ans	12 662	19 804	32 466	12 782	20 152	32 934	12 952	20 664	33 616
40 - 44 ans	10 959	16 486	27 445	11 505	17 602	29 107	11 970	18 574	30 544
45 - 49 ans	8 856	12 768	21 624	9 062	12 986	22 048	9 367	13 433	22 800
50 - 54 ans	7 450	11 099	18 549	7 726	11 659	19 385	7 946	12 053	19 999
55 - 59 ans	6 019	9 040	15 059	6 025	8 956	14 981	6 125	9 097	15 222
60 - 64 ans	5 062	7 666	12 728	5 306	8 229	13 535	5 471	8 582	14 053
65 - 69 ans	3 889	5 490	9 379	3 882	5 437	9 319	3 968	5 607	9 575
70 - 74 ans	3 213	4 755	7 968	3 342	5 043	8 385	3 397	5 144	8 541
75 - 79 ans	2 058	2 915	4 973	2 053	2 835	4 888	2 113	2 915	5 028
80 ans et +	2 420	4 490	6 910	2 334	4 347	6 681	2 258	4 187	6 445
Total	321 670	375 024	696 694	330 096	384 405	714 501	338 592	393 878	732 470

Groupes d'âges	2023			2024			2025		
	Homme	Femme	Ensemble	Homme	Femme	Ensemble	Homme	Femme	Ensemble
0 an	14 477	13 635	28 112	14 504	13 658	28 162	14 529	13 675	28 204
1 - 4 ans	54 725	52 188	106 913	54 807	52 199	107 006	55 036	52 370	107 406
3 - 5 ans	39 891	38 391	78 282	40 057	38 427	78 484	40 105	38 402	78 507
6 -11 ans	68 432	68 639	137 071	70 329	70 353	140 682	72 260	71 967	144 227
12 - 15 ans	38 326	38 868	77 194	39 623	40 293	79 916	40 795	41 652	82 447
16 - 18 ans	24 558	23 877	48 435	25 783	24 756	50 539	26 925	25 691	52 616
5 - 9 ans	60 419	59 775	120 194	62 078	61 101	123 179	63 262	61 928	125 190
10 - 14 ans	50 128	50 989	101 117	51 547	52 625	104 172	53 101	54 345	107 446
15 - 19 ans	40 511	40 051	80 562	42 545	41 487	84 032	44 360	42 938	87 298
20 - 24 ans	27 199	31 913	59 112	28 314	32 173	60 487	29 689	32 469	62 158
25 - 29 ans	17 474	25 742	43 216	18 066	26 769	44 835	18 790	27 941	46 731
30 - 34 ans	14 925	25 449	40 374	14 796	25 632	40 428	14 689	25 731	40 420
35 - 39 ans	13 303	21 587	34 890	13 699	22 716	36 415	14 035	23 868	37 903
40 - 44 ans	12 233	19 191	31 424	12 409	19 631	32 040	12 611	20 080	32 691
45 - 49 ans	9 854	14 269	24 123	10 428	15 286	25 714	10 982	16 334	27 316
50 - 54 ans	8 043	12 174	20 217	8 152	12 267	20 419	8 329	12 447	20 776
55 - 59 ans	6 400	9 593	15 993	6 689	10 141	16 830	6 944	10 667	17 611
60 - 64 ans	5 484	8 598	14 082	5 493	8 553	14 046	5 542	8 546	14 088
65 - 69 ans	4 186	6 080	10 266	4 419	6 607	11 026	4 617	7 097	11 714
70 - 74 ans	3 350	5 023	8 373	3 319	4 905	8 224	3 322	4 853	8 175
75 - 79 ans	2 241	3 163	5 404	2 377	3 421	5 798	2 491	3 660	6 151
80 ans et +	2 186	4 009	6 195	2 124	3 859	5 983	2 088	3 742	5 830
Total	347 138	403 429	750 567	355 766	413 030	768 796	364 417	422 691	787 108

Boulkiemdé

Groupes d'âges	2026			2027			2028		
	Homme	Femme	Ensemble	Homme	Femme	Ensemble	Homme	Femme	Ensemble
0 an	14 560	13 694	28 254	14 593	13 713	28 306	14 622	13 727	28 349
1 - 4 ans	55 280	52 557	107 837	55 499	52 709	108 208	55 714	52 846	108 560
3 - 5 ans	40 310	38 552	78 862	40 530	38 718	79 248	40 722	38 853	79 575
6 -11 ans	73 857	73 185	147 042	75 118	74 055	149 173	76 065	74 641	150 706
12 - 15 ans	41 970	43 000	84 970	43 162	44 289	87 451	44 487	45 583	90 070
16 - 18 ans	27 986	26 642	54 628	29 007	27 640	56 647	30 014	28 693	58 707
5 - 9 ans	64 082	62 421	126 503	64 691	62 762	127 453	65 089	62 959	128 048
10 - 14 ans	54 698	55 989	110 687	56 320	57 508	113 828	58 064	58 999	117 063
15 - 19 ans	46 171	44 586	90 757	47 933	46 307	94 240	49 461	47 879	97 340
20 - 24 ans	31 185	32 783	63 968	32 796	33 358	66 154	34 629	34 406	69 035
25 - 29 ans	19 677	29 205	48 882	20 618	30 272	50 890	21 505	30 859	52 364
30 - 34 ans	14 599	25 764	40 363	14 672	26 000	40 672	15 035	26 752	41 787
35 - 39 ans	14 377	25 098	39 475	14 588	26 080	40 668	14 557	26 529	41 086
40 - 44 ans	12 762	20 459	33 221	12 975	21 011	33 986	13 367	21 983	35 350
45 - 49 ans	11 573	17 460	29 033	12 076	18 453	30 529	12 378	19 087	31 465
50 - 54 ans	8 551	12 678	21 229	8 872	13 137	22 009	9 370	13 978	23 348
55 - 59 ans	7 223	11 220	18 443	7 449	11 614	19 063	7 565	11 748	19 313
60 - 64 ans	5 560	8 484	14 044	5 666	8 638	14 304	5 940	9 126	15 066
65 - 69 ans	4 852	7 634	12 486	5 017	7 980	12 997	5 045	8 009	13 054
70 - 74 ans	3 330	4 829	8 159	3 417	5 003	8 420	3 623	5 449	9 072
75 - 79 ans	2 595	3 885	6 480	2 640	3 967	6 607	2 617	3 879	6 496
80 ans et +	2 063	3 654	5 717	2 082	3 665	5 747	2 141	3 780	5 921
Total	373 138	432 400	805 538	381 904	442 177	824 081	390 722	451 995	842 717

Groupes d'âges	2029			2030			2031		
	Homme	Femme	Ensemble	Homme	Femme	Ensemble	Homme	Femme	Ensemble
0 an	14 647	13 734	28 381	14 667	13 736	28 403	14 848	13 888	28 736
1 - 4 ans	55 934	52 981	108 915	56 151	53 106	109 257	56 352	53 224	109 576
3 - 5 ans	40 910	38 976	79 886	41 098	39 098	80 196	41 292	39 224	80 516
6 -11 ans	76 792	75 070	151 862	77 300	75 346	152 646	77 666	75 542	153 208
12 - 15 ans	45 949	46 881	92 830	47 456	48 114	95 570	48 791	49 119	97 910
16 - 18 ans	30 939	29 682	60 621	31 751	30 535	62 286	32 682	31 426	64 108
5 - 9 ans	65 349	63 073	128 422	65 744	63 347	129 091	66 156	63 649	129 805
10 - 14 ans	59 777	60 362	120 139	61 032	61 240	122 272	61 938	61 798	123 736
15 - 19 ans	50 943	49 428	100 371	52 568	51 070	103 638	54 255	52 670	106 925
20 - 24 ans	36 457	35 664	72 121	38 099	36 952	75 051	39 744	38 411	78 155
25 - 29 ans	22 458	31 157	53 615	23 638	31 477	55 115	24 914	31 813	56 727
30 - 34 ans	15 580	27 856	43 436	16 257	29 120	45 377	17 088	30 493	47 581
35 - 39 ans	14 469	26 756	41 225	14 398	26 897	41 295	14 345	26 973	41 318
40 - 44 ans	13 810	23 172	36 982	14 196	24 381	38 577	14 582	25 677	40 259
45 - 49 ans	12 596	19 550	32 146	12 835	20 027	32 862	13 033	20 437	33 470
50 - 54 ans	9 946	15 001	24 947	10 515	16 053	26 568	11 107	17 180	28 287
55 - 59 ans	7 685	11 853	19 538	7 880	12 041	19 921	8 110	12 280	20 390
60 - 64 ans	6 226	9 665	15 891	6 487	10 176	16 663	6 768	10 721	17 489
65 - 69 ans	5 066	7 987	13 053	5 129	7 995	13 124	5 160	7 950	13 110
70 - 74 ans	3 837	5 937	9 774	4 028	6 392	10 420	4 247	6 879	11 126
75 - 79 ans	2 601	3 804	6 405	2 615	3 775	6 390	2 638	3 771	6 409
80 ans et +	2 198	3 895	6 093	2 254	3 999	6 253	2 306	4 094	6 400
Total	399 579	461 875	861 454	408 493	471 784	880 277	417 591	481 908	899 499

Boulkiemdé

Groupes d'âges	2032			2033			2034		
	Homme	Femme	Ensemble	Homme	Femme	Ensemble	Homme	Femme	Ensemble
0 an	15 041	14 050	29 091	15 241	14 216	29 457	15 439	14 379	29 818
1 - 4 ans	56 694	53 473	110 167	57 193	53 867	111 060	57 854	54 414	112 268
3 - 5 ans	41 474	39 340	80 814	41 642	39 441	81 083	41 951	39 676	81 627
6 -11 ans	78 171	75 901	154 072	78 689	76 283	154 972	79 185	76 634	155 819
12 - 15 ans	49 646	49 652	99 298	50 254	49 992	100 246	50 669	50 210	100 879
16 - 18 ans	33 852	32 437	66 289	35 079	33 401	68 480	36 206	34 208	70 414
5 - 9 ans	66 545	63 921	130 466	66 920	64 179	131 099	67 292	64 431	131 723
10 - 14 ans	62 634	62 213	124 847	63 123	62 489	125 612	63 471	62 680	126 151
15 - 19 ans	55 972	54 153	110 125	57 801	55 607	113 408	59 588	56 924	116 512
20 - 24 ans	41 352	39 949	81 301	42 752	41 364	84 116	44 123	42 769	86 892
25 - 29 ans	26 288	32 400	58 688	27 846	33 464	61 310	29 396	34 743	64 139
30 - 34 ans	17 972	31 663	49 635	18 816	32 333	51 149	19 709	32 697	52 406
35 - 39 ans	14 446	27 270	41 716	14 839	28 101	42 940	15 423	29 312	44 735
40 - 44 ans	14 839	26 714	41 553	14 843	27 215	42 058	14 781	27 483	42 264
45 - 49 ans	13 279	21 016	34 295	13 722	22 029	35 751	14 217	23 258	37 475
50 - 54 ans	11 621	18 174	29 795	11 940	18 823	30 763	12 179	19 303	31 482
55 - 59 ans	8 440	12 741	21 181	8 941	13 576	22 517	9 521	14 589	24 110
60 - 64 ans	7 003	11 114	18 117	7 131	11 256	18 387	7 264	11 381	18 645
65 - 69 ans	5 280	8 109	13 389	5 557	8 583	14 140	5 845	9 107	14 952
70 - 74 ans	4 404	7 198	11 602	4 441	7 233	11 674	4 477	7 223	11 700
75 - 79 ans	2 722	3 925	6 647	2 906	4 295	7 201	3 095	4 698	7 793
80 ans et +	2 344	4 150	6 494	2 360	4 145	6 505	2 388	4 159	6 547
Total	426 876	492 233	919 109	436 372	502 775	939 147	446 062	513 550	959 612

Groupes d'âges	2035		
	Homme	Femme	Ensemble
0 an	15 628	14 531	30 159
1 - 4 ans	58 689	55 114	113 803
3 - 5 ans	42 422	40 057	82 479
6 -11 ans	79 667	76 962	156 629
12 - 15 ans	50 952	50 342	101 294
16 - 18 ans	37 138	34 810	71 948
5 - 9 ans	67 660	64 667	132 327
10 - 14 ans	63 958	63 029	126 987
15 - 19 ans	60 920	57 767	118 687
20 - 24 ans	45 624	44 251	89 875
25 - 29 ans	30 800	36 044	66 844
30 - 34 ans	20 805	33 082	53 887
35 - 39 ans	16 138	30 696	46 834
40 - 44 ans	14 741	27 672	42 413
45 - 49 ans	14 652	24 510	39 162
50 - 54 ans	12 438	19 803	32 241
55 - 59 ans	10 091	15 640	25 731
60 - 64 ans	7 467	11 585	19 052
65 - 69 ans	6 106	9 616	15 722
70 - 74 ans	4 547	7 247	11 794
75 - 79 ans	3 260	5 071	8 331
80 ans et +	2 436	4 212	6 648
Total	455 960	524 537	980 497

PROVINCE DU SANGUIE

Sanguié

Groupes d'âges	2020			2021			2022		
	Homme	Femme	Ensemble	Homme	Femme	Ensemble	Homme	Femme	Ensemble
0 an	8 150	7 680	15 830	8 152	7 677	15 829	8 178	7 702	15 880
1 - 4 ans	30 279	29 182	59 461	30 654	29 404	60 058	30 873	29 510	60 383
3 - 5 ans	21 347	20 876	42 223	21 918	21 316	43 234	22 363	21 625	43 988
6 -11 ans	35 607	35 557	71 164	36 606	36 672	73 278	37 690	37 822	75 512
12 - 15 ans	19 262	19 775	39 037	20 117	20 463	40 580	20 896	21 184	42 080
16 - 18 ans	11 899	12 713	24 612	12 482	12 797	25 279	13 187	13 098	26 285
5 - 9 ans	31 505	31 294	62 799	32 378	32 200	64 578	33 256	33 027	66 283
10 - 14 ans	25 627	25 967	51 594	26 614	26 932	53 546	27 566	27 943	55 509
15 - 19 ans	19 844	21 428	41 272	20 780	21 629	42 409	21 788	21 998	43 786
20 - 24 ans	13 614	16 461	30 075	14 198	17 175	31 373	14 819	17 762	32 581
25 - 29 ans	9 729	14 088	23 817	9 652	14 081	23 733	9 680	14 188	23 868
30 - 34 ans	8 237	13 039	21 276	8 404	13 683	22 087	8 495	14 188	22 683
35 - 39 ans	7 183	11 235	18 418	7 246	11 425	18 671	7 337	11 704	19 041
40 - 44 ans	6 219	9 353	15 572	6 524	9 977	16 501	6 781	10 522	17 303
45 - 49 ans	5 026	7 243	12 269	5 139	7 361	12 500	5 306	7 609	12 915
50 - 54 ans	4 226	6 297	10 523	4 379	6 610	10 989	4 500	6 828	11 328
55 - 59 ans	3 416	5 127	8 543	3 414	5 079	8 493	3 469	5 155	8 624
60 - 64 ans	2 873	4 349	7 222	3 008	4 664	7 672	3 098	4 862	7 960
65 - 69 ans	2 204	3 115	5 319	2 200	3 082	5 282	2 247	3 177	5 424
70 - 74 ans	1 822	2 698	4 520	1 894	2 859	4 753	1 923	2 914	4 837
75 - 79 ans	1 168	1 652	2 820	1 164	1 607	2 771	1 198	1 650	2 848
80 ans et +	1 373	2 548	3 921	1 324	2 465	3 789	1 279	2 371	3 650
Total	182 495	212 756	395 251	187 124	217 910	405 034	191 793	223 110	414 903

Groupes d'âges	2023			2024			2025		
	Homme	Femme	Ensemble	Homme	Femme	Ensemble	Homme	Femme	Ensemble
0 an	8 195	7 718	15 913	8 204	7 725	15 929	8 212	7 729	15 941
1 - 4 ans	30 974	29 539	60 513	30 999	29 524	60 523	31 108	29 603	60 711
3 - 5 ans	22 579	21 730	44 309	22 657	21 735	44 392	22 669	21 706	44 375
6 -11 ans	38 734	38 851	77 585	39 779	39 793	79 572	40 842	40 678	81 520
12 - 15 ans	21 692	21 999	43 691	22 410	22 790	45 200	23 059	23 543	46 602
16 - 18 ans	13 900	13 515	27 415	14 583	14 001	28 584	15 219	14 521	29 740
5 - 9 ans	34 198	33 834	68 032	35 113	34 561	69 674	35 758	35 004	70 762
10 - 14 ans	28 373	28 860	57 233	29 154	29 765	58 919	30 013	30 717	60 730
15 - 19 ans	22 929	22 669	45 598	24 064	23 464	47 528	25 073	24 269	49 342
20 - 24 ans	15 397	18 062	33 459	16 013	18 198	34 211	16 780	18 351	35 131
25 - 29 ans	9 892	14 569	24 461	10 218	15 140	25 358	10 621	15 790	26 411
30 - 34 ans	8 449	14 404	22 853	8 369	14 498	22 867	8 303	14 541	22 844
35 - 39 ans	7 529	12 219	19 748	7 748	12 847	20 595	7 933	13 489	21 422
40 - 44 ans	6 923	10 861	17 784	7 019	11 102	18 121	7 125	11 350	18 475
45 - 49 ans	5 580	8 076	13 656	5 896	8 646	14 542	6 208	9 233	15 441
50 - 54 ans	4 554	6 892	11 446	4 611	6 940	11 551	4 710	7 036	11 746
55 - 59 ans	3 623	5 431	9 054	3 783	5 736	9 519	3 926	6 028	9 954
60 - 64 ans	3 106	4 868	7 974	3 109	4 839	7 948	3 135	4 831	7 966
65 - 69 ans	2 372	3 442	5 814	2 499	3 735	6 234	2 610	4 013	6 623
70 - 74 ans	1 899	2 841	4 740	1 879	2 777	4 656	1 879	2 744	4 623
75 - 79 ans	1 271	1 790	3 061	1 345	1 936	3 281	1 408	2 069	3 477
80 ans et +	1 238	2 270	3 508	1 202	2 183	3 385	1 180	2 115	3 295
Total	196 502	228 345	424 847	201 225	233 616	434 841	205 982	238 912	444 894

Sanguié

Groupes d'âges	2026			2027			2028		
	Homme	Femme	Ensemble	Homme	Femme	Ensemble	Homme	Femme	Ensemble
0 an	8 224	7 735	15 959	8 237	7 741	15 978	8 249	7 744	15 993
1 - 4 ans	31 224	29 685	60 909	31 329	29 752	61 081	31 431	29 812	61 243
3 - 5 ans	22 768	21 776	44 544	22 879	21 856	44 735	22 974	21 918	44 892
6 -11 ans	41 719	41 337	83 056	42 404	41 802	84 206	42 911	42 109	85 020
12 - 15 ans	23 705	24 289	47 994	24 364	25 000	49 364	25 097	25 717	50 814
16 - 18 ans	15 807	15 048	30 855	16 373	15 602	31 975	16 933	16 187	33 120
5 - 9 ans	36 197	35 258	71 455	36 517	35 428	71 945	36 719	35 519	72 238
10 - 14 ans	30 895	31 625	62 520	31 793	32 462	64 255	32 756	33 285	66 041
15 - 19 ans	26 079	25 184	51 263	27 057	26 140	53 197	27 904	27 011	54 915
20 - 24 ans	17 615	18 518	36 133	18 514	18 828	37 342	19 538	19 411	38 949
25 - 29 ans	11 115	16 497	27 612	11 637	17 089	28 726	12 133	17 408	29 541
30 - 34 ans	8 248	14 552	22 800	8 282	14 680	22 962	8 481	15 092	23 573
35 - 39 ans	8 120	14 176	22 296	8 234	14 721	22 955	8 212	14 968	23 180
40 - 44 ans	7 209	11 556	18 765	7 323	11 859	19 182	7 540	12 402	19 942
45 - 49 ans	6 536	9 862	16 398	6 818	10 416	17 234	6 983	10 767	17 750
50 - 54 ans	4 830	7 162	11 992	5 006	7 417	12 423	5 285	7 888	13 173
55 - 59 ans	4 078	6 339	10 417	4 204	6 557	10 761	4 267	6 626	10 893
60 - 64 ans	3 141	4 793	7 934	3 201	4 876	8 077	3 351	5 149	8 500
65 - 69 ans	2 741	4 313	7 054	2 832	4 505	7 337	2 846	4 521	7 367
70 - 74 ans	1 880	2 726	4 606	1 929	2 824	4 753	2 044	3 074	5 118
75 - 79 ans	1 467	2 194	3 661	1 491	2 241	3 732	1 475	2 189	3 664
80 ans et +	1 166	2 064	3 230	1 175	2 069	3 244	1 208	2 132	3 340
Total	210 765	244 239	455 004	215 579	249 605	465 184	220 422	254 998	475 420

Groupes d'âges	2029			2030			2031		
	Homme	Femme	Ensemble	Homme	Femme	Ensemble	Homme	Femme	Ensemble
0 an	8 258	7 743	16 001	8 265	7 740	16 005	8 363	7 822	16 185
1 - 4 ans	31 536	29 871	61 407	31 641	29 928	61 569	31 739	29 976	61 715
3 - 5 ans	23 064	21 974	45 038	23 159	22 032	45 191	23 255	22 090	45 345
6 -11 ans	43 296	42 327	85 623	43 560	42 460	86 020	43 742	42 546	86 288
12 - 15 ans	25 907	26 433	52 340	26 743	27 113	53 856	27 479	27 664	55 143
16 - 18 ans	17 445	16 736	34 181	17 892	17 207	35 099	18 408	17 699	36 107
5 - 9 ans	36 844	35 562	72 406	37 048	35 697	72 745	37 259	35 846	73 105
10 - 14 ans	33 703	34 034	67 737	34 393	34 510	68 903	34 884	34 806	69 690
15 - 19 ans	28 723	27 869	56 592	29 623	28 779	58 402	30 557	29 664	60 221
20 - 24 ans	20 556	20 110	40 666	21 469	20 821	42 290	22 385	21 635	44 020
25 - 29 ans	12 663	17 567	30 230	13 319	17 737	31 056	14 033	17 917	31 950
30 - 34 ans	8 786	15 707	24 493	9 162	16 411	25 573	9 622	17 175	26 797
35 - 39 ans	8 159	15 087	23 246	8 116	15 156	23 272	8 078	15 193	23 271
40 - 44 ans	7 786	13 064	20 850	7 999	13 740	21 739	8 212	14 463	22 675
45 - 49 ans	7 101	11 023	18 124	7 234	11 286	18 520	7 337	11 511	18 848
50 - 54 ans	5 608	8 459	14 067	5 924	9 047	14 971	6 256	9 676	15 932
55 - 59 ans	4 335	6 681	11 016	4 440	6 786	11 226	4 567	6 916	11 483
60 - 64 ans	3 511	5 449	8 960	3 656	5 736	9 392	3 813	6 037	9 850
65 - 69 ans	2 856	4 503	7 359	2 890	4 505	7 395	2 906	4 478	7 384
70 - 74 ans	2 162	3 347	5 509	2 268	3 601	5 869	2 390	3 876	6 266
75 - 79 ans	1 466	2 143	3 609	1 475	2 126	3 601	1 485	2 123	3 608
80 ans et +	1 240	2 196	3 436	1 269	2 253	3 522	1 299	2 306	3 605
Total	225 293	260 415	485 708	230 191	265 859	496 050	235 185	271 420	506 605

Sanguié

Groupes d'âges	2032			2033			2034		
	Homme	Femme	Ensemble	Homme	Femme	Ensemble	Homme	Femme	Ensemble
0 an	8 467	7 909	16 376	8 575	7 999	16 574	8 683	8 087	16 770
1 - 4 ans	31 916	30 102	62 018	32 181	30 310	62 491	32 540	30 604	63 144
3 - 5 ans	23 348	22 145	45 493	23 432	22 193	45 625	23 596	22 314	45 910
6 -11 ans	44 005	42 729	86 734	44 278	42 925	87 203	44 538	43 104	87 642
12 - 15 ans	27 949	27 951	55 900	28 277	28 129	56 406	28 498	28 239	56 737
16 - 18 ans	19 059	18 262	37 321	19 739	18 795	38 534	20 364	19 239	39 603
5 - 9 ans	37 460	35 984	73 444	37 656	36 115	73 771	37 849	36 239	74 088
10 - 14 ans	35 261	35 023	70 284	35 518	35 161	70 679	35 699	35 253	70 952
15 - 19 ans	31 511	30 486	61 997	32 524	31 289	63 813	33 515	32 016	65 531
20 - 24 ans	23 278	22 489	45 767	24 058	23 276	47 334	24 816	24 054	48 870
25 - 29 ans	14 798	18 238	33 036	15 666	18 830	34 496	16 535	19 540	36 075
30 - 34 ans	10 118	17 824	27 942	10 586	18 193	28 779	11 087	18 391	29 478
35 - 39 ans	8 132	15 351	23 483	8 350	15 813	24 163	8 675	16 487	25 162
40 - 44 ans	8 353	15 040	23 393	8 350	15 313	23 663	8 315	15 460	23 775
45 - 49 ans	7 477	11 832	19 309	7 722	12 395	20 117	7 996	13 080	21 076
50 - 54 ans	6 543	10 231	16 774	6 719	10 591	17 310	6 848	10 858	17 706
55 - 59 ans	4 750	7 172	11 922	5 033	7 639	12 672	5 357	8 207	13 564
60 - 64 ans	3 942	6 256	10 198	4 012	6 336	10 348	4 087	6 400	10 487
65 - 69 ans	2 973	4 564	7 537	3 127	4 831	7 958	3 287	5 123	8 410
70 - 74 ans	2 479	4 050	6 529	2 501	4 069	6 570	2 519	4 062	6 581
75 - 79 ans	1 534	2 210	3 744	1 637	2 418	4 055	1 740	2 643	4 383
80 ans et +	1 320	2 337	3 657	1 328	2 333	3 661	1 344	2 339	3 683
Total	240 312	277 098	517 410	245 543	282 911	528 454	250 892	288 843	539 735

Groupes d'âges	2035		
	Homme	Femme	Ensemble
0 an	8 786	8 170	16 956
1 - 4 ans	32 996	30 986	63 982
3 - 5 ans	23 850	22 520	46 370
6 -11 ans	44 792	43 270	88 062
12 - 15 ans	28 645	28 303	56 948
16 - 18 ans	20 880	19 571	40 451
5 - 9 ans	38 039	36 357	74 396
10 - 14 ans	35 960	35 436	71 396
15 - 19 ans	34 249	32 478	66 727
20 - 24 ans	25 652	24 879	50 531
25 - 29 ans	17 317	20 265	37 582
30 - 34 ans	11 696	18 598	30 294
35 - 39 ans	9 076	17 257	26 333
40 - 44 ans	8 288	15 556	23 844
45 - 49 ans	8 237	13 780	22 017
50 - 54 ans	6 993	11 134	18 127
55 - 59 ans	5 674	8 794	14 468
60 - 64 ans	4 199	6 513	10 712
65 - 69 ans	3 431	5 405	8 836
70 - 74 ans	2 556	4 076	6 632
75 - 79 ans	1 831	2 851	4 682
80 ans et +	1 370	2 368	3 738
Total	256 350	294 903	551 253

PROVINCE DU SISSILI

Sissili

Groupes d'âges	2020			2021			2022		
	Homme	Femme	Ensemble	Homme	Femme	Ensemble	Homme	Femme	Ensemble
0 an	7 064	6 657	13 721	7 114	6 699	13 813	7 183	6 765	13 948
1 - 4 ans	26 244	25 294	51 538	26 750	25 659	52 409	27 118	25 918	53 036
3 - 5 ans	18 502	18 095	36 597	19 125	18 600	37 725	19 642	18 993	38 635
6 -11 ans	30 865	30 819	61 684	31 942	32 001	63 943	33 104	33 220	66 324
12 - 15 ans	16 696	17 140	33 836	17 554	17 856	35 410	18 352	18 607	36 959
16 - 18 ans	10 313	11 019	21 332	10 893	11 168	22 061	11 582	11 505	23 087
5 - 9 ans	27 309	27 125	54 434	28 253	28 097	56 350	29 210	29 008	58 218
10 - 14 ans	22 213	22 506	44 719	23 223	23 502	46 725	24 210	24 544	48 754
15 - 19 ans	17 200	18 573	35 773	18 134	18 875	37 009	19 136	19 322	38 458
20 - 24 ans	11 800	14 269	26 069	12 389	14 988	27 377	13 015	15 602	28 617
25 - 29 ans	8 432	12 210	20 642	8 423	12 288	20 711	8 503	12 464	20 967
30 - 34 ans	7 140	11 301	18 441	7 333	11 940	19 273	7 462	12 462	19 924
35 - 39 ans	6 226	9 738	15 964	6 322	9 970	16 292	6 446	10 282	16 728
40 - 44 ans	5 391	8 107	13 498	5 694	8 706	14 400	5 955	9 242	15 197
45 - 49 ans	4 357	6 278	10 635	4 484	6 424	10 908	4 662	6 683	11 345
50 - 54 ans	3 664	5 457	9 121	3 821	5 768	9 589	3 952	5 998	9 950
55 - 59 ans	2 961	4 444	7 405	2 980	4 432	7 412	3 048	4 527	7 575
60 - 64 ans	2 490	3 770	6 260	2 624	4 071	6 695	2 722	4 270	6 992
65 - 69 ans	1 911	2 699	4 610	1 920	2 690	4 610	1 974	2 790	4 764
70 - 74 ans	1 578	2 340	3 918	1 654	2 494	4 148	1 690	2 559	4 249
75 - 79 ans	1 012	1 432	2 444	1 016	1 403	2 419	1 052	1 450	2 502
80 ans et +	1 190	2 208	3 398	1 155	2 151	3 306	1 123	2 083	3 206
Total	158 182	184 408	342 590	163 289	190 157	353 446	168 461	195 969	364 430

Groupes d'âges	2023			2024			2025		
	Homme	Femme	Ensemble	Homme	Femme	Ensemble	Homme	Femme	Ensemble
0 an	7 243	6 821	14 064	7 295	6 869	14 164	7 345	6 913	14 258
1 - 4 ans	27 377	26 109	53 486	27 564	26 252	53 816	27 821	26 474	54 295
3 - 5 ans	19 956	19 206	39 162	20 146	19 327	39 473	20 273	19 412	39 685
6 -11 ans	34 235	34 340	68 575	35 371	35 383	70 754	36 526	36 379	72 905
12 - 15 ans	19 173	19 444	38 617	19 927	20 265	40 192	20 623	21 056	41 679
16 - 18 ans	12 286	11 945	24 231	12 968	12 451	25 419	13 611	12 986	26 597
5 - 9 ans	30 225	29 905	60 130	31 222	30 731	61 953	31 979	31 305	63 284
10 - 14 ans	25 078	25 509	50 587	25 924	26 467	52 391	26 842	27 471	54 313
15 - 19 ans	20 267	20 036	40 303	21 398	20 865	42 263	22 424	21 705	44 129
20 - 24 ans	13 608	15 964	29 572	14 239	16 182	30 421	15 006	16 412	31 418
25 - 29 ans	8 742	12 877	21 619	9 086	13 461	22 547	9 498	14 122	23 620
30 - 34 ans	7 466	12 731	20 197	7 441	12 891	20 332	7 425	13 006	20 431
35 - 39 ans	6 654	10 800	17 454	6 888	11 425	18 313	7 095	12 065	19 160
40 - 44 ans	6 118	9 600	15 718	6 241	9 872	16 113	6 373	10 151	16 524
45 - 49 ans	4 932	7 138	12 070	5 243	7 687	12 930	5 553	8 257	13 810
50 - 54 ans	4 026	6 091	10 117	4 101	6 171	10 272	4 212	6 293	10 505
55 - 59 ans	3 201	4 801	8 002	3 364	5 102	8 466	3 511	5 391	8 902
60 - 64 ans	2 745	4 302	7 047	2 764	4 302	7 066	2 802	4 321	7 123
65 - 69 ans	2 097	3 042	5 139	2 222	3 321	5 543	2 335	3 588	5 923
70 - 74 ans	1 679	2 512	4 191	1 671	2 469	4 140	1 680	2 453	4 133
75 - 79 ans	1 124	1 581	2 705	1 195	1 720	2 915	1 260	1 849	3 109
80 ans et +	1 094	2 006	3 100	1 069	1 941	3 010	1 055	1 892	2 947
Total	173 676	201 825	375 501	178 927	207 728	386 655	184 216	213 668	397 884

Sissili

Groupes d'âges	2026			2027			2028		
	Homme	Femme	Ensemble	Homme	Femme	Ensemble	Homme	Femme	Ensemble
0 ans	7 396	6 956	14 352	7 447	6 998	14 445	7 496	7 037	14 533
1 - 4 ans	28 081	26 698	54 779	28 324	26 899	55 223	28 562	27 091	55 653
3-5 ans	20 477	19 584	40 061	20 684	19 760	40 444	20 876	19 917	40 793
6-11 ans	37 519	37 176	74 695	38 336	37 793	76 129	38 993	38 265	77 258
12-15 ans	21 319	21 842	43 161	22 027	22 603	44 630	22 805	23 369	46 174
16-18 ans	14 215	13 532	27 747	14 803	14 107	28 910	15 387	14 708	30 095
5 - 9 ans	32 553	31 708	64 261	33 013	32 030	65 043	33 366	32 276	65 642
10 - 14 ans	27 786	28 441	56 227	28 744	29 349	58 093	29 765	30 246	60 011
15 - 19 ans	23 452	22 647	46 099	24 462	23 635	48 097	25 356	24 544	49 900
20 - 24 ans	15 840	16 655	32 495	16 738	17 024	33 762	17 754	17 639	35 393
25 - 29 ans	9 996	14 835	24 831	10 523	15 449	25 972	11 024	15 818	26 842
30 - 34 ans	7 417	13 087	20 504	7 489	13 272	20 761	7 706	13 713	21 419
35 - 39 ans	7 301	12 750	20 051	7 446	13 309	20 755	7 462	13 601	21 063
40 - 44 ans	6 484	10 393	16 877	6 621	10 722	17 343	6 852	11 271	18 123
45 - 49 ans	5 877	8 871	14 748	6 164	9 417	15 581	6 346	9 783	16 129
50 - 54 ans	4 342	6 439	10 781	4 526	6 704	11 230	4 802	7 166	11 968
55 - 59 ans	3 668	5 700	9 368	3 801	5 929	9 730	3 878	6 022	9 900
60 - 64 ans	2 825	4 311	7 136	2 893	4 408	7 301	3 046	4 679	7 725
65 - 69 ans	2 465	3 879	6 344	2 560	4 072	6 632	2 586	4 109	6 695
70 - 74 ans	1 692	2 452	4 144	1 743	2 554	4 297	1 856	2 793	4 649
75 - 79 ans	1 318	1 974	3 292	1 349	2 023	3 372	1 341	1 989	3 330
80 ans et +	1 048	1 856	2 904	1 062	1 871	2 933	1 098	1 938	3 036
Total	189 541	219 652	409 193	194 905	225 665	420 570	200 296	231 715	432 011

Groupes d'âges	2029			2030			2031		
	Homme	Femme	Ensemble	Homme	Femme	Ensemble	Homme	Femme	Ensemble
0 ans	7 540	7 070	14 610	7 581	7 100	14 681	7 704	7 206	14 910
1 - 4 ans	28 795	27 274	56 069	29 024	27 452	56 476	29 239	27 616	56 855
3-5 ans	21 059	20 064	41 123	21 244	20 210	41 454	21 424	20 351	41 775
6-11 ans	39 532	38 645	78 177	39 955	38 948	78 903	40 298	39 195	79 493
12-15 ans	23 655	24 135	47 790	24 531	24 870	49 401	25 317	25 486	50 803
16-18 ans	15 928	15 282	31 210	16 412	15 784	32 196	16 958	16 305	33 263
5 - 9 ans	33 641	32 469	66 110	33 983	32 745	66 728	34 326	33 023	67 349
10 - 14 ans	30 773	31 074	61 847	31 547	31 655	63 202	32 138	32 065	64 203
15 - 19 ans	26 226	25 448	51 674	27 173	26 398	53 571	28 151	27 328	55 479
20 - 24 ans	18 770	18 361	37 131	19 693	19 098	38 791	20 623	19 931	40 554
25 - 29 ans	11 562	16 040	27 602	12 217	16 270	28 487	12 928	16 506	29 434
30 - 34 ans	8 021	14 341	22 362	8 403	15 053	23 456	8 866	15 822	24 688
35 - 39 ans	7 449	13 775	21 224	7 443	13 903	21 346	7 442	13 995	21 437
40 - 44 ans	7 110	11 927	19 037	7 337	12 605	19 942	7 566	13 323	20 889
45 - 49 ans	6 484	10 063	16 547	6 634	10 353	16 987	6 760	10 603	17 363
50 - 54 ans	5 121	7 723	12 844	5 433	8 298	13 731	5 763	8 915	14 678
55 - 59 ans	3 958	6 101	10 059	4 072	6 224	10 296	4 209	6 370	10 579
60 - 64 ans	3 206	4 976	8 182	3 353	5 260	8 613	3 512	5 562	9 074
65 - 69 ans	2 609	4 112	6 721	2 651	4 133	6 784	2 679	4 125	6 804
70 - 74 ans	1 975	3 057	5 032	2 080	3 304	5 384	2 204	3 571	5 775
75 - 79 ans	1 338	1 957	3 295	1 352	1 950	3 302	1 369	1 956	3 325
80 ans et +	1 132	2 005	3 137	1 164	2 067	3 231	1 196	2 125	3 321
Total	205 710	237 773	443 483	211 140	243 868	455 008	216 675	250 042	466 717

Sissili

Groupes d'âges	2032			2033			2034		
	Homme	Femme	Ensemble	Homme	Femme	Ensemble	Homme	Femme	Ensemble
0 ans	7 833	7 316	15 149	7 963	7 428	15 391	8 092	7 537	15 629
1 - 4 ans	29 522	27 845	57 367	29 883	28 146	58 029	30 327	28 523	58 850
3-5 ans	21 597	20 485	42 082	21 759	20 608	42 367	21 991	20 797	42 788
6-11 ans	40 706	39 525	80 231	41 117	39 861	80 978	41 508	40 172	81 680
12-15 ans	25 853	25 856	51 709	26 258	26 122	52 380	26 560	26 317	52 877
16-18 ans	17 630	16 893	34 523	18 329	17 453	35 782	18 978	17 931	36 909
5 - 9 ans	34 652	33 286	67 938	34 968	33 537	68 505	35 275	33 774	69 049
10 - 14 ans	32 617	32 397	65 014	32 982	32 652	65 634	33 270	32 855	66 125
15 - 19 ans	29 148	28 202	57 350	30 201	29 055	59 256	31 234	29 838	61 072
20 - 24 ans	21 532	20 804	42 336	22 339	21 612	43 951	23 128	22 418	45 546
25 - 29 ans	13 687	16 871	30 558	14 547	17 485	32 032	15 409	18 210	33 619
30 - 34 ans	9 359	16 488	25 847	9 830	16 894	26 724	10 333	17 139	27 472
35 - 39 ans	7 521	14 200	21 721	7 755	14 684	22 439	8 084	15 365	23 449
40 - 44 ans	7 727	13 913	21 640	7 753	14 219	21 972	7 749	14 409	22 158
45 - 49 ans	6 916	10 945	17 861	7 168	11 510	18 678	7 451	12 189	19 640
50 - 54 ans	6 053	9 464	15 517	6 238	9 835	16 073	6 382	10 120	16 502
55 - 59 ans	4 394	6 634	11 028	4 673	7 093	11 766	4 992	7 649	12 641
60 - 64 ans	3 646	5 788	9 434	3 726	5 884	9 610	3 808	5 965	9 773
65 - 69 ans	2 751	4 222	6 973	2 903	4 485	7 388	3 063	4 776	7 839
70 - 74 ans	2 293	3 747	6 040	2 322	3 779	6 101	2 348	3 785	6 133
75 - 79 ans	1 418	2 045	3 463	1 519	2 246	3 765	1 622	2 464	4 086
80 ans et +	1 221	2 161	3 382	1 233	2 166	3 399	1 252	2 180	3 432
Total	222 290	256 328	478 618	228 003	262 710	490 713	233 819	269 196	503 015

Groupes d'âges	2035		
	Homme	Femme	Ensemble
0 ans	8 216	7 640	15 856
1 - 4 ans	30 855	28 975	59 830
3-5 ans	22 302	21 059	43 361
6-11 ans	41 885	40 462	82 347
12-15 ans	26 785	26 467	53 252
16-18 ans	19 525	18 301	37 826
5 - 9 ans	35 570	33 998	69 568
10 - 14 ans	33 625	33 136	66 761
15 - 19 ans	32 027	30 371	62 398
20 - 24 ans	23 988	23 265	47 253
25 - 29 ans	16 194	18 949	35 143
30 - 34 ans	10 936	17 394	28 330
35 - 39 ans	8 486	16 136	24 622
40 - 44 ans	7 751	14 547	22 298
45 - 49 ans	7 701	12 886	20 587
50 - 54 ans	6 539	10 412	16 951
55 - 59 ans	5 305	8 222	13 527
60 - 64 ans	3 925	6 090	10 015
65 - 69 ans	3 210	5 054	8 264
70 - 74 ans	2 390	3 810	6 200
75 - 79 ans	1 713	2 666	4 379
80 ans et +	1 281	2 214	3 495
Total	239 712	275 765	515 477

PROVINCE DU ZIRO

Ziro

Groupes d'âges	2020			2021			2022		
	Homme	Femme	Ensemble	Homme	Femme	Ensemble	Homme	Femme	Ensemble
0 ans	5 061	4 769	9 830	5 091	4 794	9 885	5 136	4 837	9 973
1 - 4 ans	18 802	18 121	36 923	19 144	18 364	37 508	19 388	18 532	37 920
3-5 ans	13 255	12 963	26 218	13 687	13 312	26 999	14 044	13 580	27 624
6-11 ans	22 112	22 079	44 191	22 861	22 903	45 764	23 671	23 753	47 424
12-15 ans	11 962	12 279	24 241	12 565	12 780	25 345	13 122	13 305	26 427
16-18 ans	7 388	7 895	15 283	7 796	7 992	15 788	8 281	8 225	16 506
5 - 9 ans	19 565	19 432	38 997	20 220	20 110	40 330	20 886	20 741	41 627
10 - 14 ans	15 914	16 124	32 038	16 622	16 820	33 442	17 311	17 550	34 861
15 - 19 ans	12 322	13 306	25 628	12 979	13 508	26 487	13 683	13 814	27 497
20 - 24 ans	8 453	10 222	18 675	8 867	10 727	19 594	9 306	11 156	20 462
25 - 29 ans	6 042	8 747	14 789	6 028	8 795	14 823	6 080	8 911	14 991
30 - 34 ans	5 116	8 097	13 213	5 248	8 544	13 792	5 335	8 910	14 245
35 - 39 ans	4 460	6 976	11 436	4 525	7 135	11 660	4 609	7 350	11 959
40 - 44 ans	3 862	5 808	9 670	4 074	6 231	10 305	4 258	6 608	10 866
45 - 49 ans	3 122	4 498	7 620	3 208	4 597	7 805	3 332	4 778	8 110
50 - 54 ans	2 624	3 910	6 534	2 736	4 128	6 864	2 826	4 287	7 113
55 - 59 ans	2 122	3 184	5 306	2 133	3 172	5 305	2 179	3 238	5 417
60 - 64 ans	1 783	2 700	4 483	1 879	2 913	4 792	1 946	3 054	5 000
65 - 69 ans	1 369	1 934	3 303	1 374	1 925	3 299	1 409	1 995	3 404
70 - 74 ans	1 131	1 676	2 807	1 182	1 785	2 967	1 207	1 829	3 036
75 - 79 ans	726	1 025	1 751	727	1 003	1 730	751	1 036	1 787
80 ans et +	852	1 582	2 434	827	1 539	2 366	803	1 489	2 292
Total	113 326	132 111	245 437	116 864	136 090	252 954	120 445	140 115	260 560

Groupes d'âges	2023			2024			2025		
	Homme	Femme	Ensemble	Homme	Femme	Ensemble	Homme	Femme	Ensemble
0 ans	5 174	4 873	10 047	5 206	4 902	10 108	5 238	4 930	10 168
1 - 4 ans	19 557	18 650	38 207	19 672	18 737	38 409	19 840	18 879	38 719
3-5 ans	14 257	13 720	27 977	14 377	13 794	28 171	14 457	13 843	28 300
6-11 ans	24 456	24 530	48 986	25 245	25 253	50 498	26 048	25 943	51 991
12-15 ans	13 696	13 891	27 587	14 222	14 463	28 685	14 707	15 015	29 722
16-18 ans	8 776	8 533	17 309	9 256	8 886	18 142	9 707	9 261	18 968
5 - 9 ans	21 592	21 362	42 954	22 283	21 932	44 215	22 806	22 325	45 131
10 - 14 ans	17 915	18 223	36 138	18 502	18 890	37 392	19 142	19 590	38 732
15 - 19 ans	14 477	14 313	28 790	15 273	14 891	30 164	15 991	15 478	31 469
20 - 24 ans	9 721	11 405	21 126	10 163	11 550	21 713	10 702	11 704	22 406
25 - 29 ans	6 245	9 198	15 443	6 483	9 608	16 091	6 774	10 071	16 845
30 - 34 ans	5 332	9 095	14 427	5 312	9 200	14 512	5 296	9 275	14 571
35 - 39 ans	4 754	7 715	12 469	4 917	8 154	13 071	5 059	8 602	13 661
40 - 44 ans	4 372	6 857	11 229	4 454	7 045	11 499	4 545	7 238	11 783
45 - 49 ans	3 522	5 100	8 622	3 743	5 487	9 230	3 961	5 888	9 849
50 - 54 ans	2 876	4 351	7 227	2 925	4 404	7 329	3 004	4 487	7 491
55 - 59 ans	2 289	3 428	5 717	2 401	3 641	6 042	2 505	3 845	6 350
60 - 64 ans	1 961	3 074	5 035	1 973	3 071	5 044	1 999	3 082	5 081
65 - 69 ans	1 497	2 172	3 669	1 586	2 370	3 956	1 665	2 558	4 223
70 - 74 ans	1 199	1 795	2 994	1 192	1 763	2 955	1 198	1 749	2 947
75 - 79 ans	803	1 130	1 933	853	1 228	2 081	898	1 320	2 218
80 ans et +	781	1 433	2 214	763	1 385	2 148	752	1 349	2 101
Total	124 067	144 174	268 241	127 701	148 258	275 959	131 375	152 370	283 745

Ziro

Groupes d'âges	2026			2027			2028		
	Homme	Femme	Ensemble	Homme	Femme	Ensemble	Homme	Femme	Ensemble
0 ans	5 270	4 957	10 227	5 302	4 983	10 285	5 333	5 006	10 339
1 - 4 ans	20 009	19 023	39 032	20 166	19 153	39 319	20 319	19 273	39 592
3-5 ans	14 591	13 954	28 545	14 727	14 070	28 797	14 852	14 170	29 022
6-11 ans	26 733	26 488	53 221	27 295	26 907	54 202	27 742	27 223	54 965
12-15 ans	15 191	15 563	30 754	15 684	16 092	31 776	16 225	16 626	32 851
16-18 ans	10 128	9 643	19 771	10 540	10 043	20 583	10 947	10 464	21 411
5 - 9 ans	23 195	22 593	45 788	23 506	22 805	46 311	23 739	22 963	46 702
10 - 14 ans	19 798	20 264	40 062	20 465	20 894	41 359	21 177	21 518	42 695
15 - 19 ans	16 711	16 137	32 848	17 418	16 827	34 245	18 039	17 462	35 501
20 - 24 ans	11 287	11 867	23 154	11 918	12 121	24 039	12 631	12 550	25 181
25 - 29 ans	7 122	10 570	17 692	7 492	10 999	18 491	7 844	11 254	19 098
30 - 34 ans	5 286	9 325	14 611	5 331	9 449	14 780	5 483	9 757	15 240
35 - 39 ans	5 203	9 083	14 286	5 301	9 476	14 777	5 310	9 676	14 986
40 - 44 ans	4 621	7 405	12 026	4 713	7 633	12 346	4 874	8 018	12 892
45 - 49 ans	4 188	6 321	10 509	4 388	6 703	11 091	4 514	6 960	11 474
50 - 54 ans	3 094	4 590	7 684	3 222	4 774	7 996	3 416	5 099	8 515
55 - 59 ans	2 614	4 061	6 675	2 706	4 220	6 926	2 759	4 283	7 042
60 - 64 ans	2 012	3 073	5 085	2 060	3 139	5 199	2 167	3 330	5 497
65 - 69 ans	1 757	2 765	4 522	1 823	2 900	4 723	1 839	2 922	4 761
70 - 74 ans	1 205	1 748	2 953	1 241	1 818	3 059	1 320	1 987	3 307
75 - 79 ans	939	1 407	2 346	960	1 441	2 401	954	1 415	2 369
80 ans et +	747	1 322	2 069	756	1 332	2 088	781	1 378	2 159
Total	135 058	156 511	291 569	138 768	160 667	299 435	142 499	164 851	307 350

Groupes d'âges	2029			2030			2031		
	Homme	Femme	Ensemble	Homme	Femme	Ensemble	Homme	Femme	Ensemble
0 ans	5 361	5 027	10 388	5 386	5 044	10 430	5 470	5 116	10 586
1 - 4 ans	20 472	19 391	39 863	20 620	19 504	40 124	20 760	19 608	40 368
3-5 ans	14 972	14 265	29 237	15 093	14 358	29 451	15 211	14 450	29 661
6-11 ans	28 106	27 476	55 582	28 388	27 672	56 060	28 613	27 831	56 444
12-15 ans	16 817	17 159	33 976	17 429	17 670	35 099	17 975	18 096	36 071
16-18 ans	11 325	10 865	22 190	11 659	11 214	22 873	12 040	11 577	23 617
5 - 9 ans	23 917	23 085	47 002	24 144	23 265	47 409	24 372	23 448	47 820
10 - 14 ans	21 878	22 093	43 971	22 415	22 490	44 905	22 819	22 768	45 587
15 - 19 ans	18 646	18 092	36 738	19 304	18 756	38 060	19 987	19 403	39 390
20 - 24 ans	13 344	13 055	26 399	13 992	13 568	27 560	14 643	14 150	28 793
25 - 29 ans	8 221	11 403	19 624	8 680	11 561	20 241	9 178	11 719	20 897
30 - 34 ans	5 703	10 195	15 898	5 971	10 695	16 666	6 294	11 234	17 528
35 - 39 ans	5 296	9 794	15 090	5 288	9 878	15 166	5 283	9 937	15 220
40 - 44 ans	5 055	8 481	13 536	5 212	8 954	14 166	5 373	9 458	14 831
45 - 49 ans	4 610	7 156	11 766	4 714	7 355	12 069	4 800	7 530	12 330
50 - 54 ans	3 641	5 490	9 131	3 860	5 895	9 755	4 092	6 328	10 420
55 - 59 ans	2 813	4 338	7 151	2 893	4 421	7 314	2 989	4 525	7 514
60 - 64 ans	2 279	3 538	5 817	2 382	3 738	6 120	2 494	3 950	6 444
65 - 69 ans	1 855	2 923	4 778	1 883	2 936	4 819	1 902	2 930	4 832
70 - 74 ans	1 404	2 173	3 577	1 477	2 346	3 823	1 563	2 535	4 098
75 - 79 ans	953	1 391	2 344	961	1 385	2 346	971	1 388	2 359
80 ans et +	805	1 425	2 230	827	1 468	2 295	849	1 509	2 358
Total	146 253	169 050	315 303	150 009	173 259	323 268	153 839	177 536	331 375

Ziro

Groupes d'âges	2032			2033			2034		
	Homme	Femme	Ensemble	Homme	Femme	Ensemble	Homme	Femme	Ensemble
0 ans	5 558	5 191	10 749	5 647	5 268	10 915	5 736	5 342	11 078
1 - 4 ans	20 950	19 758	40 708	21 192	19 961	41 153	21 496	20 217	41 713
3-5 ans	15 326	14 536	29 862	15 431	14 615	30 046	15 587	14 741	30 328
6-11 ans	28 884	28 048	56 932	29 161	28 269	57 430	29 422	28 475	57 897
12-15 ans	18 344	18 347	36 691	18 622	18 525	37 147	18 826	18 654	37 480
16-18 ans	12 510	11 987	24 497	12 999	12 377	25 376	13 452	12 709	26 161
5 - 9 ans	24 588	23 620	48 208	24 799	23 784	48 583	25 003	23 940	48 943
10 - 14 ans	23 144	22 990	46 134	23 392	23 156	46 548	23 583	23 288	46 871
15 - 19 ans	20 683	20 011	40 694	21 419	20 605	42 024	22 140	21 149	43 289
20 - 24 ans	15 280	14 762	30 042	15 844	15 329	31 173	16 394	15 891	32 285
25 - 29 ans	9 713	11 972	21 685	10 318	12 401	22 719	10 922	12 908	23 830
30 - 34 ans	6 640	11 701	18 341	6 971	11 981	18 952	7 324	12 149	19 473
35 - 39 ans	5 338	10 077	15 415	5 499	10 413	15 912	5 730	10 891	16 621
40 - 44 ans	5 482	9 872	15 354	5 500	10 086	15 586	5 493	10 212	15 705
45 - 49 ans	4 907	7 766	12 673	5 084	8 163	13 247	5 281	8 640	13 921
50 - 54 ans	4 294	6 716	11 010	4 424	6 974	11 398	4 524	7 173	11 697
55 - 59 ans	3 119	4 708	7 827	3 313	5 031	8 344	3 538	5 422	8 960
60 - 64 ans	2 588	4 106	6 694	2 644	4 174	6 818	2 699	4 228	6 927
65 - 69 ans	1 951	2 996	4 947	2 058	3 181	5 239	2 170	3 384	5 554
70 - 74 ans	1 627	2 658	4 285	1 647	2 681	4 328	1 663	2 683	4 346
75 - 79 ans	1 008	1 451	2 459	1 077	1 592	2 669	1 149	1 745	2 894
80 ans et +	866	1 534	2 400	874	1 536	2 410	888	1 545	2 433
Total	157 736	181 889	339 625	161 702	186 316	348 018	165 733	190 807	356 540

Groupes d'âges	2035		
	Homme	Femme	Ensemble
0 ans	5 821	5 412	11 233
1 - 4 ans	21 861	20 529	42 390
3-5 ans	15 801	14 920	30 721
6-11 ans	29 675	28 667	58 342
12-15 ans	18 976	18 751	37 727
16-18 ans	13 832	12 965	26 797
5 - 9 ans	25 201	24 087	49 288
10 - 14 ans	23 822	23 476	47 298
15 - 19 ans	22 689	21 517	44 206
20 - 24 ans	16 994	16 481	33 475
25 - 29 ans	11 472	13 425	24 897
30 - 34 ans	7 748	12 322	20 070
35 - 39 ans	6 013	11 432	17 445
40 - 44 ans	5 491	10 305	15 796
45 - 49 ans	5 456	9 129	14 585
50 - 54 ans	4 634	7 376	12 010
55 - 59 ans	3 759	5 825	9 584
60 - 64 ans	2 780	4 315	7 095
65 - 69 ans	2 273	3 582	5 855
70 - 74 ans	1 694	2 701	4 395
75 - 79 ans	1 214	1 889	3 103
80 ans et +	907	1 569	2 476
Total	169 829	195 372	365 201

REGION DU CENTRE-SUD

PROVINCE DU BAZEGA

Bazèga

Groupes d'âges	2020			2021			2022		
	Homme	Femme	Ensemble	Homme	Femme	Ensemble	Homme	Femme	Ensemble
0 an	5 427	5 073	10 500	5 411	5 052	10 463	5 412	5 052	10 464
1 - 4 ans	20 440	19 430	39 870	20 629	19 506	40 135	20 712	19 508	40 220
3 - 5 ans	14 528	13 964	28 492	14 870	14 207	29 077	15 125	14 361	29 486
6 -11 ans	24 785	24 073	48 858	25 400	24 740	50 140	26 071	25 427	51 498
12 - 15 ans	13 729	13 550	27 279	14 294	13 972	28 266	14 801	14 414	29 215
16 - 18 ans	8 611	9 006	17 617	9 006	9 035	18 041	9 486	9 216	18 702
5 - 9 ans	21 773	21 106	42 879	22 303	21 640	43 943	22 838	22 117	44 955
10 - 14 ans	18 139	17 732	35 871	18 780	18 326	37 106	19 391	18 948	38 339
15 - 19 ans	14 224	14 990	29 214	14 850	15 077	29 927	15 526	15 283	30 809
20 - 24 ans	8 887	11 011	19 898	9 241	11 448	20 689	9 614	11 796	21 410
25 - 29 ans	6 957	9 394	16 351	6 873	9 358	16 231	6 865	9 394	16 259
30 - 34 ans	6 706	9 226	15 932	6 822	9 650	16 472	6 875	9 978	16 853
35 - 39 ans	5 920	8 102	14 022	5 953	8 209	14 162	6 007	8 382	14 389
40 - 44 ans	5 112	6 766	11 878	5 345	7 192	12 537	5 539	7 563	13 102
45 - 49 ans	4 107	5 467	9 574	4 184	5 535	9 719	4 307	5 699	10 006
50 - 54 ans	3 642	4 965	8 607	3 760	5 193	8 953	3 853	5 346	9 199
55 - 59 ans	3 073	4 033	7 106	3 062	3 978	7 040	3 098	4 022	7 120
60 - 64 ans	2 623	3 481	6 104	2 736	3 721	6 457	2 805	3 866	6 671
65 - 69 ans	2 098	2 607	4 705	2 087	2 569	4 656	2 121	2 637	4 758
70 - 74 ans	1 818	2 228	4 046	1 885	2 352	4 237	1 903	2 385	4 288
75 - 79 ans	1 073	1 352	2 425	1 064	1 306	2 370	1 091	1 336	2 427
80 ans et +	1 390	2 081	3 471	1 337	2 003	3 340	1 291	1 922	3 213
Total	133 409	149 044	282 453	136 322	152 115	288 437	139 248	155 234	294 482

Groupes d'âges	2023			2024			2025		
	Homme	Femme	Ensemble	Homme	Femme	Ensemble	Homme	Femme	Ensemble
0 an	5 406	5 043	10 449	5 396	5 031	10 427	5 387	5 017	10 404
1 - 4 ans	20 720	19 461	40 181	20 674	19 384	40 058	20 686	19 369	40 055
3 - 5 ans	15 227	14 382	29 609	15 234	14 336	29 570	15 196	14 269	29 465
6 -11 ans	26 711	26 029	52 740	27 353	26 569	53 922	28 000	27 068	55 068
12 - 15 ans	15 319	14 918	30 237	15 781	15 401	31 182	16 192	15 857	32 049
16 - 18 ans	9 969	9 478	19 447	10 427	9 784	20 211	10 851	10 113	20 964
5 - 9 ans	23 414	22 581	45 995	23 972	22 987	46 959	24 339	23 204	47 543
10 - 14 ans	19 899	19 502	39 401	20 389	20 045	40 434	20 929	20 617	41 546
15 - 19 ans	16 290	15 699	31 989	17 043	16 192	33 235	17 708	16 692	34 400
20 - 24 ans	9 958	11 951	21 909	10 327	11 999	22 326	10 792	12 061	22 853
25 - 29 ans	6 987	9 611	16 598	7 191	9 953	17 144	7 446	10 348	17 794
30 - 34 ans	6 819	10 102	16 921	6 735	10 137	16 872	6 665	10 133	16 798
35 - 39 ans	6 147	8 723	14 870	6 310	9 142	15 452	6 441	9 564	16 005
40 - 44 ans	5 640	7 781	13 421	5 701	7 926	13 627	5 773	8 074	13 847
45 - 49 ans	4 515	6 024	10 539	4 757	6 425	11 182	4 995	6 839	11 834
50 - 54 ans	3 888	5 378	9 266	3 926	5 398	9 324	3 996	5 454	9 450
55 - 59 ans	3 226	4 223	7 449	3 357	4 442	7 799	3 472	4 654	8 126
60 - 64 ans	2 805	3 857	6 662	2 798	3 821	6 619	2 814	3 803	6 617
65 - 69 ans	2 228	2 844	5 072	2 340	3 075	5 415	2 441	3 292	5 733
70 - 74 ans	1 872	2 317	4 189	1 846	2 253	4 099	1 844	2 219	4 063
75 - 79 ans	1 153	1 438	2 591	1 217	1 549	2 766	1 271	1 652	2 923
80 ans et +	1 242	1 834	3 076	1 204	1 757	2 961	1 176	1 696	2 872
TOTAL	142 209	158 369	300 578	145 183	161 516	306 699	148 175	164 688	312 863

Bazèga

Groupes d'âges	2026			2027			2028		
	Homme	Femme	Ensemble	Homme	Femme	Ensemble	Homme	Femme	Ensemble
0 an	5 379	5 004	10 383	5 372	4 993	10 365	5 364	4 978	10 342
1 - 4 ans	20 706	19 361	40 067	20 714	19 342	40 056	20 725	19 319	40 044
3 - 5 ans	15 222	14 267	29 489	15 252	14 274	29 526	15 273	14 270	29 543
6 -11 ans	28 523	27 420	55 943	28 914	27 640	56 554	29 180	27 756	56 936
12 - 15 ans	16 598	16 305	32 903	17 010	16 727	33 737	17 472	17 154	34 626
16 - 18 ans	11 237	10 445	21 682	11 606	10 795	22 401	11 971	11 166	23 137
5 - 9 ans	24 572	23 298	47 870	24 721	23 335	48 056	24 789	23 321	48 110
10 - 14 ans	21 481	21 157	42 638	22 042	21 645	43 687	22 646	22 127	44 773
15 - 19 ans	18 363	17 263	35 626	18 995	17 860	36 855	19 536	18 400	37 936
20 - 24 ans	11 301	12 130	23 431	11 841	12 297	24 138	12 458	12 639	25 097
25 - 29 ans	7 771	10 772	18 543	8 117	11 124	19 241	8 440	11 297	19 737
30 - 34 ans	6 599	10 103	16 702	6 606	10 153	16 759	6 744	10 399	17 143
35 - 39 ans	6 573	10 016	16 589	6 645	10 367	17 012	6 610	10 505	17 115
40 - 44 ans	5 823	8 193	14 016	5 895	8 381	14 276	6 054	8 737	14 791
45 - 49 ans	5 243	7 283	12 526	5 455	7 671	13 126	5 572	7 905	13 477
50 - 54 ans	4 088	5 532	9 620	4 224	5 708	9 932	4 444	6 050	10 494
55 - 59 ans	3 603	4 879	8 482	3 703	5 031	8 734	3 746	5 068	8 814
60 - 64 ans	2 811	3 760	6 571	2 858	3 813	6 671	2 988	4 010	6 998
65 - 69 ans	2 557	3 531	6 088	2 637	3 679	6 316	2 646	3 681	6 327
70 - 74 ans	1 840	2 201	4 041	1 885	2 274	4 159	1 992	2 472	4 464
75 - 79 ans	1 321	1 750	3 071	1 341	1 785	3 126	1 324	1 742	3 066
80 ans et +	1 160	1 653	2 813	1 166	1 650	2 816	1 199	1 694	2 893
TOTAL	151 191	167 886	319 077	154 217	171 108	325 325	157 277	174 344	331 621

Groupes d'âges	2029			2030			2031		
	Homme	Femme	Ensemble	Homme	Femme	Ensemble	Homme	Femme	Ensemble
0 an	5 356	4 963	10 319	5 347	4 946	10 293	5 396	4 985	10 381
1 - 4 ans	20 738	19 299	40 037	20 752	19 280	40 032	20 761	19 259	40 020
3 - 5 ans	15 292	14 263	29 555	15 313	14 260	29 573	15 336	14 258	29 594
6 -11 ans	29 364	27 815	57 179	29 465	27 822	57 287	29 511	27 800	57 311
12 - 15 ans	17 987	17 579	35 566	18 518	17 979	36 497	18 982	18 294	37 276
16 - 18 ans	12 299	11 509	23 808	12 579	11 797	24 376	12 909	12 103	25 012
5 - 9 ans	24 805	23 278	48 083	24 877	23 299	48 176	24 954	23 331	48 285
10 - 14 ans	23 240	22 556	45 796	23 654	22 807	46 461	23 933	22 939	46 872
15 - 19 ans	20 054	18 928	38 982	20 623	19 486	40 109	21 220	20 031	41 251
20 - 24 ans	13 072	13 053	26 125	13 615	13 475	27 090	14 158	13 964	28 122
25 - 29 ans	8 785	11 368	20 153	9 212	11 446	20 658	9 674	11 527	21 201
30 - 34 ans	6 963	10 787	17 750	7 243	11 236	18 479	7 588	11 729	19 317
35 - 39 ans	6 548	10 556	17 104	6 493	10 575	17 068	6 452	10 573	17 025
40 - 44 ans	6 235	9 174	15 409	6 388	9 621	16 009	6 544	10 100	16 644
45 - 49 ans	5 652	8 073	13 725	5 741	8 242	13 983	5 810	8 380	14 190
50 - 54 ans	4 703	6 472	11 175	4 954	6 901	11 855	5 219	7 362	12 581
55 - 59 ans	3 795	5 097	8 892	3 879	5 160	9 039	3 978	5 244	9 222
60 - 64 ans	3 122	4 232	7 354	3 240	4 444	7 684	3 369	4 665	8 034
65 - 69 ans	2 650	3 661	6 311	2 673	3 650	6 323	2 679	3 616	6 295
70 - 74 ans	2 105	2 685	4 790	2 198	2 880	5 078	2 311	3 085	5 396
75 - 79 ans	1 312	1 701	3 013	1 317	1 682	2 999	1 322	1 672	2 994
80 ans et +	1 225	1 739	2 964	1 251	1 780	3 031	1 276	1 819	3 095
TOTAL	160 360	177 622	337 982	163 457	180 910	344 367	166 644	184 281	350 925

Bazèga

Groupes d'âges	2032			2033			2034		
	Homme	Femme	Ensemble	Homme	Femme	Ensemble	Homme	Femme	Ensemble
0 an	5 450	5 027	10 477	5 506	5 072	10 578	5 561	5 115	10 676
1 - 4 ans	20 824	19 289	40 113	20 947	19 372	40 319	21 129	19 515	40 644
3 - 5 ans	15 359	14 257	29 616	15 377	14 251	29 628	15 447	14 296	29 743
6 -11 ans	29 613	27 848	57 461	29 722	27 908	57 630	29 826	27 955	57 781
12 - 15 ans	19 256	18 435	37 691	19 435	18 506	37 941	19 540	18 534	38 074
16 - 18 ans	13 332	12 453	25 785	13 774	12 786	26 560	14 176	13 056	27 232
5 - 9 ans	25 025	23 361	48 386	25 093	23 389	48 482	25 162	23 412	48 574
10 - 14 ans	24 128	23 021	47 149	24 244	23 055	47 299	24 309	23 059	47 368
15 - 19 ans	21 830	20 532	42 362	22 478	21 022	43 500	23 104	21 458	44 562
20 - 24 ans	14 685	14 478	29 163	15 137	14 945	30 082	15 576	15 409	30 985
25 - 29 ans	10 176	11 703	21 879	10 749	12 053	22 802	11 323	12 478	23 801
30 - 34 ans	7 957	12 150	20 107	8 307	12 379	20 686	8 677	12 489	21 166
35 - 39 ans	6 479	10 655	17 134	6 635	10 950	17 585	6 878	11 389	18 267
40 - 44 ans	6 638	10 477	17 115	6 621	10 642	17 263	6 575	10 719	17 294
45 - 49 ans	5 904	8 591	14 495	6 082	8 974	15 056	6 283	9 445	15 728
50 - 54 ans	5 447	7 765	13 212	5 582	8 019	13 601	5 678	8 203	13 881
55 - 59 ans	4 124	5 426	9 550	4 356	5 762	10 118	4 626	6 174	10 800
60 - 64 ans	3 474	4 822	8 296	3 528	4 870	8 398	3 583	4 908	8 491
65 - 69 ans	2 731	3 674	6 405	2 861	3 875	6 736	2 999	4 098	7 097
70 - 74 ans	2 388	3 216	5 604	2 400	3 219	5 619	2 412	3 204	5 616
75 - 79 ans	1 359	1 731	3 090	1 448	1 889	3 337	1 535	2 054	3 589
80 ans et +	1 292	1 835	3 127	1 298	1 829	3 127	1 310	1 830	3 140
TOTAL	169 911	187 753	357 664	173 272	191 316	364 588	176 720	194 959	371 679

Groupes d'âges	2035		
	Homme	Femme	Ensemble
0 an	5 613	5 156	10 769
1 - 4 ans	21 372	19 713	41 085
3 - 5 ans	15 575	14 394	29 969
6 -11 ans	29 925	28 001	57 926
12 - 15 ans	19 595	18 535	38 130
16 - 18 ans	14 501	13 251	27 752
5 - 9 ans	25 228	23 435	48 663
10 - 14 ans	24 430	23 128	47 558
15 - 19 ans	23 552	21 719	45 271
20 - 24 ans	16 064	15 901	31 965
25 - 29 ans	11 835	12 910	24 745
30 - 34 ans	9 132	12 599	21 731
35 - 39 ans	7 177	11 895	19 072
40 - 44 ans	6 538	10 764	17 302
45 - 49 ans	6 457	9 928	16 385
50 - 54 ans	5 783	8 389	14 172
55 - 59 ans	4 888	6 599	11 487
60 - 64 ans	3 673	4 983	8 656
65 - 69 ans	3 128	4 316	7 444
70 - 74 ans	2 444	3 208	5 652
75 - 79 ans	1 611	2 214	3 825
80 ans et +	1 333	1 846	3 179
TOTAL	180 258	198 703	378 961

PROVINCE DU NAHOURI

Nahouri

Groupes d'âges	2020			2021			2022		
	Homme	Femme	Ensemble	Homme	Femme	Ensemble	Homme	Femme	Ensemble
0 an	3 803	3 554	7 357	3 810	3 557	7 367	3 828	3 573	7 401
1 - 4 ans	14 321	13 612	27 933	14 524	13 734	28 258	14 650	13 799	28 449
3 - 5 ans	10 180	9 782	19 962	10 469	10 002	20 471	10 698	10 158	20 856
6 -11 ans	17 367	16 869	34 236	17 880	17 418	35 298	18 440	17 985	36 425
12 - 15 ans	9 621	9 496	19 117	10 064	9 837	19 901	10 468	10 196	20 664
16 - 18 ans	6 035	6 309	12 344	6 341	6 360	12 701	6 708	6 520	13 228
5 - 9 ans	15 256	14 790	30 046	15 701	15 235	30 936	16 153	15 644	31 797
10 - 14 ans	12 711	12 426	25 137	13 221	12 902	26 123	13 714	13 403	27 117
15 - 19 ans	9 968	10 501	20 469	10 456	10 615	21 071	10 980	10 812	21 792
20 - 24 ans	6 229	7 716	13 945	6 506	8 059	14 565	6 800	8 343	15 143
25 - 29 ans	4 873	6 582	11 455	4 841	6 588	11 429	4 855	6 644	11 499
30 - 34 ans	4 700	6 463	11 163	4 803	6 794	11 597	4 864	7 057	11 921
35 - 39 ans	4 148	5 676	9 824	4 190	5 780	9 970	4 252	5 930	10 182
40 - 44 ans	3 582	4 742	8 324	3 763	5 066	8 829	3 918	5 348	9 266
45 - 49 ans	2 877	3 831	6 708	2 946	3 897	6 843	3 047	4 031	7 078
50 - 54 ans	2 550	3 479	6 029	2 648	3 657	6 305	2 728	3 782	6 510
55 - 59 ans	2 153	2 823	4 976	2 155	2 800	4 955	2 191	2 845	5 036
60 - 64 ans	1 837	2 440	4 277	1 925	2 621	4 546	1 987	2 734	4 721
65 - 69 ans	1 473	1 827	3 300	1 469	1 809	3 278	1 500	1 863	3 363
70 - 74 ans	1 275	1 562	2 837	1 326	1 654	2 980	1 347	1 685	3 032
75 - 79 ans	751	947	1 698	750	922	1 672	772	945	1 717
80 ans et +	975	1 457	2 432	942	1 411	2 353	913	1 360	2 273
Total	93 482	104 428	197 910	95 976	107 101	203 077	98 499	109 798	208 297

Groupes d'âges	2023			2024			2025		
	Homme	Femme	Ensemble	Homme	Femme	Ensemble	Homme	Femme	Ensemble
0 an	3 841	3 584	7 425	3 851	3 590	7 441	3 859	3 595	7 454
1 - 4 ans	14 720	13 827	28 547	14 752	13 830	28 582	14 821	13 878	28 699
3 - 5 ans	10 818	10 219	21 037	10 870	10 229	21 099	10 889	10 223	21 112
6 -11 ans	18 977	18 494	37 471	19 515	18 958	38 473	20 063	19 394	39 457
12 - 15 ans	10 885	10 598	21 483	11 260	10 989	22 249	11 599	11 361	22 960
16 - 18 ans	7 082	6 732	13 814	7 441	6 982	14 423	7 775	7 247	15 022
5 - 9 ans	16 634	16 044	32 678	17 102	16 402	33 504	17 441	16 625	34 066
10 - 14 ans	14 138	13 856	27 994	14 548	14 304	28 852	14 994	14 772	29 766
15 - 19 ans	11 574	11 151	22 725	12 162	11 554	23 716	12 686	11 961	24 647
20 - 24 ans	7 074	8 490	15 564	7 369	8 560	15 929	7 732	8 639	16 371
25 - 29 ans	4 963	6 829	11 792	5 129	7 102	12 231	5 336	7 411	12 747
30 - 34 ans	4 845	7 177	12 022	4 808	7 232	12 040	4 774	7 262	12 036
35 - 39 ans	4 369	6 196	10 565	4 501	6 521	11 022	4 614	6 853	11 467
40 - 44 ans	4 007	5 526	9 533	4 068	5 655	9 723	4 134	5 786	9 920
45 - 49 ans	3 209	4 280	7 489	3 397	4 585	7 982	3 579	4 899	8 478
50 - 54 ans	2 763	3 822	6 585	2 801	3 850	6 651	2 865	3 907	6 772
55 - 59 ans	2 291	2 999	5 290	2 394	3 172	5 566	2 488	3 334	5 822
60 - 64 ans	1 992	2 741	4 733	1 995	2 727	4 722	2 015	2 724	4 739
65 - 69 ans	1 583	2 020	3 603	1 671	2 194	3 865	1 747	2 358	4 105
70 - 74 ans	1 331	1 646	2 977	1 319	1 608	2 927	1 320	1 592	2 912
75 - 79 ans	820	1 023	1 843	869	1 105	1 974	912	1 184	2 096
80 ans et +	883	1 302	2 185	858	1 254	2 112	843	1 216	2 059
TOTAL	101 037	112 513	213 550	103 594	115 245	218 839	106 160	117 996	224 156

Nahouri

Groupes d'âges	2026			2027			2028		
	Homme	Femme	Ensemble	Homme	Femme	Ensemble	Homme	Femme	Ensemble
0 an	3 869	3 600	7 469	3 879	3 604	7 483	3 888	3 608	7 496
1 - 4 ans	14 893	13 926	28 819	14 957	13 965	28 922	15 017	14 001	29 018
3 - 5 ans	10 949	10 263	21 212	11 012	10 307	21 319	11 066	10 341	21 407
6 -11 ans	20 517	19 723	40 240	20 877	19 956	40 833	21 146	20 113	41 259
12 - 15 ans	11 939	11 727	23 666	12 283	12 079	24 362	12 661	12 430	25 091
16 - 18 ans	8 083	7 514	15 597	8 381	7 795	16 176	8 674	8 091	16 765
5 - 9 ans	17 674	16 757	34 431	17 849	16 848	34 697	17 963	16 899	34 862
10 - 14 ans	15 452	15 218	30 670	15 916	15 630	31 546	16 411	16 033	32 444
15 - 19 ans	13 208	12 418	25 626	13 716	12 897	26 613	14 156	13 333	27 489
20 - 24 ans	8 126	8 726	16 852	8 549	8 877	17 426	9 029	9 156	18 185
25 - 29 ans	5 590	7 747	13 337	5 861	8 030	13 891	6 115	8 187	14 302
30 - 34 ans	4 746	7 269	12 015	4 770	7 333	12 103	4 886	7 539	12 425
35 - 39 ans	4 727	7 205	11 932	4 800	7 485	12 285	4 790	7 612	12 402
40 - 44 ans	4 187	5 894	10 081	4 258	6 052	10 310	4 387	6 331	10 718
45 - 49 ans	3 773	5 240	9 013	3 939	5 537	9 476	4 038	5 730	9 768
50 - 54 ans	2 941	3 978	6 919	3 050	4 123	7 173	3 221	4 386	7 607
55 - 59 ans	2 590	3 509	6 099	2 673	3 631	6 304	2 716	3 673	6 389
60 - 64 ans	2 023	2 703	4 726	2 064	2 751	4 815	2 165	2 909	5 074
65 - 69 ans	1 841	2 539	4 380	1 906	2 655	4 561	1 918	2 667	4 585
70 - 74 ans	1 325	1 583	2 908	1 360	1 643	3 003	1 444	1 791	3 235
75 - 79 ans	950	1 259	2 209	968	1 288	2 256	958	1 262	2 220
80 ans et +	835	1 188	2 023	842	1 191	2 033	868	1 228	2 096
TOTAL	108 750	120 759	229 509	111 357	123 540	234 897	113 970	126 345	240 315

Groupes d'âges	2029			2030			2031		
	Homme	Femme	Ensemble	Homme	Femme	Ensemble	Homme	Femme	Ensemble
0 an	3 895	3 609	7 504	3 900	3 609	7 509	3 948	3 648	7 596
1 - 4 ans	15 080	14 034	29 114	15 139	14 066	29 205	15 193	14 092	29 285
3 - 5 ans	11 119	10 372	21 491	11 172	10 403	21 575	11 224	10 433	21 657
6 -11 ans	21 350	20 225	41 575	21 494	20 297	41 791	21 594	20 347	41 941
12 - 15 ans	13 080	12 781	25 861	13 510	13 115	26 625	13 889	13 387	27 276
16 - 18 ans	8 943	8 368	17 311	9 178	8 607	17 785	9 446	8 855	18 301
5 - 9 ans	18 036	16 926	34 962	18 147	16 998	35 145	18 260	17 076	35 336
10 - 14 ans	16 898	16 401	33 299	17 256	16 637	33 893	17 512	16 787	34 299
15 - 19 ans	14 583	13 762	28 345	15 047	14 216	29 263	15 528	14 656	30 184
20 - 24 ans	9 505	9 491	18 996	9 932	9 831	19 763	10 362	10 218	20 580
25 - 29 ans	6 388	8 265	14 653	6 720	8 349	15 069	7 081	8 437	15 518
30 - 34 ans	5 064	7 843	12 907	5 282	8 196	13 478	5 553	8 584	14 137
35 - 39 ans	4 760	7 676	12 436	4 739	7 714	12 453	4 720	7 735	12 455
40 - 44 ans	4 533	6 671	11 204	4 661	7 019	11 680	4 787	7 390	12 177
45 - 49 ans	4 109	5 869	9 978	4 188	6 012	10 200	4 252	6 134	10 386
50 - 54 ans	3 420	4 706	8 126	3 615	5 035	8 650	3 821	5 387	9 208
55 - 59 ans	2 759	3 705	6 464	2 829	3 765	6 594	2 912	3 838	6 750
60 - 64 ans	2 270	3 079	5 349	2 365	3 240	5 605	2 465	3 414	5 879
65 - 69 ans	1 927	2 659	4 586	1 951	2 662	4 613	1 962	2 645	4 607
70 - 74 ans	1 530	1 951	3 481	1 606	2 099	3 705	1 692	2 259	3 951
75 - 79 ans	954	1 238	2 192	958	1 226	2 184	966	1 223	2 189
80 ans et +	890	1 265	2 155	912	1 299	2 211	933	1 331	2 264
TOTAL	116 601	129 150	245 751	119 247	131 973	251 220	121 947	134 854	256 801

Nahouri

Groupes d'âges	2032			2033			2034		
	Homme	Femme	Ensemble	Homme	Femme	Ensemble	Homme	Femme	Ensemble
0 an	3 999	3 690	7 689	4 051	3 733	7 784	4 103	3 775	7 878
1 - 4 ans	15 284	14 156	29 440	15 414	14 257	29 671	15 588	14 399	29 987
3 - 5 ans	11 272	10 462	21 734	11 316	10 487	21 803	11 396	10 547	21 943
6 -11 ans	21 732	20 438	42 170	21 875	20 536	42 411	22 007	20 627	42 634
12 - 15 ans	14 133	13 531	27 664	14 304	13 621	27 925	14 418	13 677	28 095
16 - 18 ans	9 784	9 141	18 925	10 137	9 408	19 545	10 460	9 632	20 092
5 - 9 ans	18 365	17 144	35 509	18 467	17 210	35 677	18 564	17 274	35 838
10 - 14 ans	17 709	16 898	34 607	17 845	16 968	34 813	17 938	17 016	34 954
15 - 19 ans	16 019	15 070	31 089	16 541	15 469	32 010	17 048	15 831	32 879
20 - 24 ans	10 778	10 624	21 402	11 140	10 998	22 138	11 492	11 368	22 860
25 - 29 ans	7 468	8 589	16 057	7 910	8 869	16 779	8 353	9 205	17 558
30 - 34 ans	5 841	8 916	14 757	6 114	9 109	15 223	6 404	9 214	15 618
35 - 39 ans	4 753	7 820	12 573	4 884	8 057	12 941	5 073	8 405	13 478
40 - 44 ans	4 872	7 689	12 561	4 872	7 832	12 704	4 853	7 909	12 762
45 - 49 ans	4 333	6 304	10 637	4 475	6 604	11 079	4 636	6 968	11 604
50 - 54 ans	3 998	5 700	9 698	4 108	5 901	10 009	4 189	6 050	10 239
55 - 59 ans	3 028	3 980	7 008	3 205	4 241	7 446	3 411	4 557	7 968
60 - 64 ans	2 549	3 538	6 087	2 596	3 584	6 180	2 645	3 622	6 267
65 - 69 ans	2 004	2 695	4 699	2 105	2 851	4 956	2 213	3 024	5 237
70 - 74 ans	1 753	2 358	4 111	1 768	2 369	4 137	1 781	2 364	4 145
75 - 79 ans	999	1 272	2 271	1 064	1 387	2 451	1 133	1 516	2 649
80 ans et +	949	1 347	2 296	956	1 346	2 302	966	1 351	2 317
TOTAL	124 701	137 790	262 491	127 515	140 785	268 300	130 390	143 848	274 238

Groupes d'âges	2035		
	Homme	Femme	Ensemble
0 an	4 152	3 814	7 966
1 - 4 ans	15 807	14 580	30 387
3 - 5 ans	11 519	10 646	22 165
6 -11 ans	22 132	20 710	42 842
12 - 15 ans	14 491	13 709	28 200
16 - 18 ans	10 724	9 799	20 523
5 - 9 ans	18 658	17 334	35 992
10 - 14 ans	18 067	17 105	35 172
15 - 19 ans	17 419	16 063	33 482
20 - 24 ans	11 879	11 759	23 638
25 - 29 ans	8 753	9 548	18 301
30 - 34 ans	6 755	9 318	16 073
35 - 39 ans	5 309	8 799	14 108
40 - 44 ans	4 837	7 960	12 797
45 - 49 ans	4 775	7 343	12 118
50 - 54 ans	4 278	6 207	10 485
55 - 59 ans	3 614	4 882	8 496
60 - 64 ans	2 716	3 687	6 403
65 - 69 ans	2 312	3 193	5 505
70 - 74 ans	1 806	2 372	4 178
75 - 79 ans	1 192	1 638	2 830
80 ans et +	986	1 366	2 352
TOTAL	133 315	146 968	280 283

PROVINCE DU ZOUNDWEOGO

Zoundwéogo

Groupes d'âges	2020			2021			2022		
	Homme	Femme	Ensemble	Homme	Femme	Ensemble	Homme	Femme	Ensemble
0 an	6 055	5 659	11 714	6 060	5 659	11 719	6 084	5 679	11 763
1 - 4 ans	22 803	21 673	44 476	23 103	21 848	44 951	23 286	21 932	45 218
3 - 5 ans	16 208	15 577	31 785	16 653	15 911	32 564	17 004	16 145	33 149
6 -11 ans	27 649	26 857	54 506	28 446	27 709	56 155	29 309	28 587	57 896
12 - 15 ans	15 318	15 119	30 437	16 008	15 651	31 659	16 640	16 205	32 845
16 - 18 ans	9 608	10 046	19 654	10 086	10 118	20 204	10 664	10 361	21 025
5 - 9 ans	24 288	23 547	47 835	24 979	24 236	49 215	25 674	24 866	50 540
10 - 14 ans	20 237	19 784	40 021	21 031	20 527	41 558	21 800	21 302	43 102
15 - 19 ans	15 870	16 721	32 591	16 632	16 887	33 519	17 453	17 183	34 636
20 - 24 ans	9 916	12 285	22 201	10 350	12 823	23 173	10 808	13 260	24 068
25 - 29 ans	7 761	10 480	18 241	7 700	10 480	18 180	7 718	10 562	18 280
30 - 34 ans	7 482	10 290	17 772	7 640	10 808	18 448	7 733	11 219	18 952
35 - 39 ans	6 604	9 038	15 642	6 667	9 195	15 862	6 757	9 425	16 182
40 - 44 ans	5 703	7 550	13 253	5 988	8 059	14 047	6 228	8 500	14 728
45 - 49 ans	4 581	6 099	10 680	4 687	6 199	10 886	4 845	6 406	11 251
50 - 54 ans	4 060	5 538	9 598	4 212	5 818	10 030	4 333	6 012	10 345
55 - 59 ans	3 428	4 497	7 925	3 428	4 454	7 882	3 484	4 522	8 006
60 - 64 ans	2 925	3 884	6 809	3 064	4 169	7 233	3 158	4 345	7 503
65 - 69 ans	2 344	2 909	5 253	2 337	2 878	5 215	2 384	2 963	5 347
70 - 74 ans	2 030	2 487	4 517	2 109	2 632	4 741	2 142	2 680	4 822
75 - 79 ans	1 196	1 509	2 705	1 194	1 465	2 659	1 228	1 501	2 729
80 ans et +	1 552	2 320	3 872	1 498	2 244	3 742	1 452	2 161	3 613
Total	148 835	166 270	315 105	152 679	170 381	323 060	156 567	174 518	331 085

Groupes d'âges	2023			2024			2025		
	Homme	Femme	Ensemble	Homme	Femme	Ensemble	Homme	Femme	Ensemble
0 an	6 101	5 692	11 793	6 111	5 698	11 809	6 120	5 701	11 821
1 - 4 ans	23 379	21 959	45 338	23 411	21 951	45 362	23 504	22 008	45 512
3 - 5 ans	17 182	16 229	33 411	17 251	16 235	33 486	17 268	16 212	33 480
6 -11 ans	30 141	29 372	59 513	30 972	30 087	61 059	31 817	30 758	62 575
12 - 15 ans	17 289	16 833	34 122	17 870	17 439	35 309	18 396	18 015	36 411
16 - 18 ans	11 250	10 692	21 942	11 808	11 081	22 889	12 330	11 491	23 821
5 - 9 ans	26 419	25 480	51 899	27 143	26 031	53 174	27 659	26 368	54 027
10 - 14 ans	22 457	22 008	44 465	23 087	22 699	45 786	23 779	23 424	47 203
15 - 19 ans	18 384	17 710	36 094	19 301	18 337	37 638	20 119	18 966	39 085
20 - 24 ans	11 236	13 485	24 721	11 694	13 587	25 281	12 265	13 702	25 967
25 - 29 ans	7 883	10 846	18 729	8 140	11 271	19 411	8 463	11 754	20 217
30 - 34 ans	7 694	11 398	19 092	7 629	11 479	19 108	7 571	11 515	19 086
35 - 39 ans	6 938	9 841	16 779	7 143	10 351	17 494	7 318	10 868	18 186
40 - 44 ans	6 365	8 777	15 142	6 456	8 975	15 431	6 558	9 176	15 734
45 - 49 ans	5 096	6 798	11 894	5 390	7 275	12 665	5 677	7 770	13 447
50 - 54 ans	4 388	6 069	10 457	4 445	6 112	10 557	4 542	6 196	10 738
55 - 59 ans	3 637	4 766	8 403	3 800	5 032	8 832	3 947	5 288	9 235
60 - 64 ans	3 164	4 351	7 515	3 168	4 327	7 495	3 196	4 321	7 517
65 - 69 ans	2 514	3 208	5 722	2 652	3 481	6 133	2 772	3 741	6 513
70 - 74 ans	2 113	2 613	4 726	2 094	2 552	4 646	2 093	2 523	4 616
75 - 79 ans	1 304	1 624	2 928	1 379	1 754	3 133	1 446	1 878	3 324
80 ans et +	1 402	2 068	3 470	1 362	1 990	3 352	1 337	1 928	3 265
TOTAL	160 474	178 693	339 167	164 405	182 902	347 307	168 366	187 127	355 493

Zoundwéogo

Groupes d'âges	2026			2027			2028		
	Homme	Femme	Ensemble	Homme	Femme	Ensemble	Homme	Femme	Ensemble
0 ans	6 131	5 705	11 836	6 143	5 708	11 851	6 153	5 710	11 863
1 - 4 ans	23 601	22 070	45 671	23 689	22 117	45 806	23 769	22 158	45 927
3-5 ans	17 351	16 264	33 615	17 441	16 322	33 763	17 515	16 366	33 881
6-11 ans	32 514	31 256	63 770	33 062	31 605	64 667	33 468	31 832	65 300
12-15 ans	18 920	18 585	37 505	19 451	19 129	38 580	20 039	19 672	39 711
16-18 ans	12 810	11 907	24 717	13 272	12 344	25 616	13 729	12 805	26 534
5 - 9 ans	28 010	26 557	54 567	28 267	26 682	54 949	28 431	26 746	55 177
10 - 14 ans	24 486	24 116	48 602	25 205	24 753	49 958	25 974	25 374	51 348
15 - 19 ans	20 932	19 678	40 610	21 720	20 423	42 143	22 405	21 102	43 507
20 - 24 ans	12 879	13 828	26 707	13 538	14 061	27 599	14 290	14 493	28 783
25 - 29 ans	8 859	12 278	21 137	9 282	12 719	22 001	9 681	12 957	22 638
30 - 34 ans	7 521	11 518	19 039	7 554	11 611	19 165	7 734	11 930	19 664
35 - 39 ans	7 493	11 419	18 912	7 602	11 853	19 455	7 580	12 049	19 629
40 - 44 ans	6 635	9 342	15 977	6 743	9 583	16 326	6 944	10 019	16 963
45 - 49 ans	5 979	8 302	14 281	6 237	8 770	15 007	6 390	9 068	15 458
50 - 54 ans	4 659	6 307	10 966	4 829	6 529	11 358	5 097	6 942	12 039
55 - 59 ans	4 104	5 559	9 663	4 234	5 753	9 987	4 298	5 813	10 111
60 - 64 ans	3 206	4 286	7 492	3 268	4 359	7 627	3 425	4 604	8 029
65 - 69 ans	2 915	4 024	6 939	3 016	4 207	7 223	3 035	4 223	7 258
70 - 74 ans	2 100	2 510	4 610	2 155	2 603	4 758	2 285	2 833	5 118
75 - 79 ans	1 506	1 997	3 503	1 533	2 041	3 574	1 517	1 997	3 514
80 ans et +	1 323	1 883	3 206	1 334	1 886	3 220	1 374	1 943	3 317
TOTAL	172 339	191 379	363 718	176 349	195 658	372 007	180 382	199 961	380 343

Groupes d'âges	2029			2030			2031		
	Homme	Femme	Ensemble	Homme	Femme	Ensemble	Homme	Femme	Ensemble
0 ans	6 160	5 708	11 868	6 165	5 705	11 870	6 238	5 764	12 002
1 - 4 ans	23 850	22 197	46 047	23 931	22 233	46 164	24 003	22 265	46 268
3-5 ans	17 586	16 405	33 991	17 659	16 444	34 103	17 732	16 485	34 217
6-11 ans	33 772	31 990	65 762	33 978	32 085	66 063	34 119	32 144	66 263
12-15 ans	20 687	20 217	40 904	21 356	20 733	42 089	21 944	21 150	43 094
16-18 ans	14 145	13 236	27 381	14 507	13 605	28 112	14 923	13 991	28 914
5 - 9 ans	28 529	26 773	55 302	28 687	26 870	55 557	28 850	26 978	55 828
10 - 14 ans	26 728	25 942	52 670	27 278	26 300	53 578	27 668	26 521	54 189
15 - 19 ans	23 064	21 768	44 832	23 785	22 471	46 256	24 532	23 156	47 688
20 - 24 ans	15 035	15 012	30 047	15 700	15 542	31 242	16 369	16 143	32 512
25 - 29 ans	10 105	13 074	23 179	10 624	13 200	23 824	11 187	13 330	24 517
30 - 34 ans	8 010	12 406	20 416	8 352	12 957	21 309	8 772	13 560	22 332
35 - 39 ans	7 530	12 140	19 670	7 491	12 195	19 686	7 456	12 221	19 677
40 - 44 ans	7 170	10 551	17 721	7 367	11 094	18 461	7 564	11 676	19 240
45 - 49 ans	6 500	9 284	15 784	6 622	9 506	16 128	6 718	9 690	16 408
50 - 54 ans	5 409	7 441	12 850	5 715	7 958	13 673	6 035	8 512	14 547
55 - 59 ans	4 366	5 862	10 228	4 471	5 951	10 422	4 599	6 064	10 663
60 - 64 ans	3 590	4 870	8 460	3 738	5 122	8 860	3 896	5 393	9 289
65 - 69 ans	3 048	4 206	7 254	3 083	4 208	7 291	3 099	4 179	7 278
70 - 74 ans	2 419	3 086	5 505	2 538	3 319	5 857	2 673	3 569	6 242
75 - 79 ans	1 509	1 957	3 466	1 516	1 939	3 455	1 528	1 932	3 460
80 ans et +	1 408	2 001	3 409	1 442	2 053	3 495	1 474	2 103	3 577
TOTAL	184 430	204 278	388 708	188 505	208 623	397 128	192 661	213 056	405 717

Zoundwéogo

Groupes d'âges	2032			2033			2034		
	Homme	Femme	Ensemble	Homme	Femme	Ensemble	Homme	Femme	Ensemble
0 ans	6 315	5 827	12 142	6 394	5 891	12 285	6 473	5 955	12 428
1 - 4 ans	24 135	22 352	46 487	24 328	22 503	46 831	24 591	22 714	47 305
3-5 ans	17 800	16 520	34 320	17 860	16 553	34 413	17 979	16 639	34 618
6-11 ans	34 319	32 273	66 592	34 526	32 412	66 938	34 717	32 541	67 258
12-15 ans	22 317	21 365	43 682	22 576	21 497	44 073	22 747	21 575	44 322
16-18 ans	15 450	14 432	29 882	15 999	14 850	30 849	16 500	15 197	31 697
5 - 9 ans	29 001	27 073	56 074	29 148	27 163	56 311	29 288	27 252	56 540
10 - 14 ans	27 965	26 680	54 645	28 164	26 780	54 944	28 298	26 843	55 141
15 - 19 ans	25 297	23 794	49 091	26 107	24 416	50 523	26 893	24 977	51 870
20 - 24 ans	17 020	16 777	33 797	17 583	17 357	34 940	18 131	17 936	36 067
25 - 29 ans	11 792	13 562	25 354	12 484	13 997	26 481	13 179	14 522	27 701
30 - 34 ans	9 223	14 079	23 302	9 648	14 376	24 024	10 102	14 534	24 636
35 - 39 ans	7 506	12 348	19 854	7 706	12 717	20 423	8 004	13 258	21 262
40 - 44 ans	7 693	12 141	19 834	7 689	12 362	20 051	7 655	12 477	20 132
45 - 49 ans	6 843	9 956	16 799	7 064	10 423	17 487	7 312	10 993	18 305
50 - 54 ans	6 314	8 999	15 313	6 484	9 314	15 798	6 608	9 546	16 154
55 - 59 ans	4 780	6 285	11 065	5 061	6 693	11 754	5 382	7 186	12 568
60 - 64 ans	4 026	5 587	9 613	4 096	5 656	9 752	4 170	5 715	9 885
65 - 69 ans	3 164	4 256	7 420	3 324	4 500	7 824	3 491	4 770	8 261
70 - 74 ans	2 769	3 725	6 494	2 790	3 739	6 529	2 809	3 730	6 539
75 - 79 ans	1 576	2 008	3 584	1 680	2 190	3 870	1 787	2 393	4 180
80 ans et +	1 498	2 127	3 625	1 509	2 124	3 633	1 525	2 131	3 656
TOTAL	196 917	217 576	414 493	201 259	222 201	423 460	205 698	226 932	432 630

Groupes d'âges	2035		
	Homme	Femme	Ensemble
0 ans	6 547	6 014	12 561
1 - 4 ans	24 926	22 991	47 917
3-5 ans	18 165	16 788	34 953
6-11 ans	34 899	32 658	67 557
12-15 ans	22 852	21 618	44 470
16-18 ans	16 911	15 453	32 364
5 - 9 ans	29 422	27 334	56 756
10 - 14 ans	28 490	26 975	55 465
15 - 19 ans	27 469	25 330	52 799
20 - 24 ans	18 734	18 544	37 278
25 - 29 ans	13 803	15 056	28 859
30 - 34 ans	10 650	14 695	25 345
35 - 39 ans	8 370	13 875	22 245
40 - 44 ans	7 627	12 552	20 179
45 - 49 ans	7 530	11 578	19 108
50 - 54 ans	6 746	9 788	16 534
55 - 59 ans	5 701	7 699	13 400
60 - 64 ans	4 284	5 813	10 097
65 - 69 ans	3 647	5 034	8 681
70 - 74 ans	2 850	3 740	6 590
75 - 79 ans	1 881	2 582	4 463
80 ans et +	1 555	2 154	3 709
TOTAL	210 232	231 754	441 986

REGION DE L'EST

PROVINCE DE LA GNAGNA

Gnagna

Groupes d'âges	2020			2021			2022		
	Homme	Femme	Ensemble	Homme	Femme	Ensemble	Homme	Femme	Ensemble
0 an	16 050	15 459	31 509	16 173	15 574	31 747	16 344	15 750	32 094
1 - 4 ans	59 171	57 721	116 892	60 349	58 614	118 963	61 217	59 285	120 502
3 - 5 ans	41 510	40 841	82 351	42 937	42 030	84 967	44 126	42 972	87 098
6 -11 ans	68 430	66 266	134 696	70 874	68 876	139 750	73 506	71 586	145 092
12 - 15 ans	34 667	31 455	66 122	36 468	32 810	69 278	38 150	34 235	72 385
16 - 18 ans	20 302	21 796	42 098	21 449	22 084	43 533	22 820	22 770	45 590
5 - 9 ans	60 654	59 882	120 536	62 798	62 100	124 898	64 974	64 198	129 172
10 - 14 ans	47 833	43 614	91 447	50 038	45 596	95 634	52 198	47 683	99 881
15 - 19 ans	34 113	36 521	70 634	35 979	37 099	73 078	37 987	37 971	75 958
20 - 24 ans	24 142	31 030	55 172	25 365	32 623	57 988	26 667	33 988	60 655
25 - 29 ans	19 935	26 089	46 024	19 909	26 294	46 203	20 094	26 722	46 816
30 - 34 ans	16 823	20 066	36 889	17 280	21 201	38 481	17 587	22 126	39 713
35 - 39 ans	14 224	15 833	30 057	14 453	16 225	30 678	14 745	16 760	31 505
40 - 44 ans	11 173	11 891	23 064	11 798	12 770	24 568	12 341	13 558	25 899
45 - 49 ans	8 322	8 478	16 800	8 568	8 684	17 252	8 910	9 048	17 958
50 - 54 ans	6 956	6 644	13 600	7 247	7 009	14 256	7 496	7 286	14 782
55 - 59 ans	5 295	4 822	10 117	5 327	4 807	10 134	5 449	4 917	10 366
60 - 64 ans	4 228	3 960	8 188	4 450	4 268	8 718	4 602	4 470	9 072
65 - 69 ans	2 854	2 564	5 418	2 866	2 551	5 417	2 947	2 647	5 594
70 - 74 ans	2 232	2 174	4 406	2 326	2 312	4 638	2 372	2 366	4 738
75 - 79 ans	1 317	1 274	2 591	1 323	1 245	2 568	1 368	1 285	2 653
80 ans et +	1 945	2 253	4 198	1 892	2 195	4 087	1 841	2 130	3 971
Total	337 267	350 275	687 542	348 141	361 167	709 308	359 139	372 190	731 329

Groupes d'âges	2023			2024			2025		
	Homme	Femme	Ensemble	Homme	Femme	Ensemble	Homme	Femme	Ensemble
0 an	16 492	15 904	32 396	16 622	16 040	32 662	16 746	16 168	32 914
1 - 4 ans	61 852	59 806	121 658	62 321	60 237	122 558	62 936	60 836	123 772
3 - 5 ans	44 867	43 516	88 383	45 325	43 859	89 184	45 638	44 122	89 760
6 -11 ans	76 072	74 102	150 174	78 653	76 477	155 130	81 270	78 733	160 003
12 - 15 ans	39 879	35 830	75 709	41 474	37 401	78 875	42 943	38 915	81 858
16 - 18 ans	24 233	23 680	47 913	25 595	24 710	50 305	26 884	25 812	52 696
5 - 9 ans	67 280	66 279	133 559	69 546	68 211	137 757	71 272	69 585	140 857
10 - 14 ans	54 102	49 624	103 726	55 957	51 556	107 513	57 972	53 582	111 554
15 - 19 ans	40 269	39 404	79 673	42 549	41 092	83 641	44 621	42 809	87 430
20 - 24 ans	27 902	34 815	62 717	29 217	35 337	64 554	30 816	35 904	66 720
25 - 29 ans	20 654	27 666	48 320	21 471	28 989	50 460	22 452	30 471	52 923
30 - 34 ans	17 603	22 607	40 210	17 552	22 904	40 456	17 525	23 144	40 669
35 - 39 ans	15 238	17 634	32 872	15 788	18 691	34 479	16 269	19 768	36 037
40 - 44 ans	12 684	14 091	26 775	12 937	14 503	27 440	13 218	14 932	28 150
45 - 49 ans	9 431	9 683	19 114	10 035	10 446	20 481	10 633	11 240	21 873
50 - 54 ans	7 639	7 404	15 043	7 786	7 508	15 294	8 003	7 671	15 674
55 - 59 ans	5 727	5 219	10 946	6 017	5 547	11 564	6 284	5 874	12 158
60 - 64 ans	4 639	4 505	9 144	4 670	4 501	9 171	4 737	4 525	9 262
65 - 69 ans	3 129	2 886	6 015	3 319	3 157	6 476	3 490	3 414	6 904
70 - 74 ans	2 353	2 323	4 676	2 345	2 282	4 627	2 360	2 271	4 631
75 - 79 ans	1 462	1 399	2 861	1 553	1 518	3 071	1 639	1 639	3 278
80 ans et +	1 792	2 056	3 848	1 752	1 989	3 741	1 730	1 944	3 674
TOTAL	370 248	383 305	753 553	381 437	394 508	775 945	392 703	405 777	798 480

Gnagna

Groupes d'âges	2026			2027			2028		
	Homme	Femme	Ensemble	Homme	Femme	Ensemble	Homme	Femme	Ensemble
0 an	16 869	16 295	33 164	16 994	16 420	33 414	17 113	16 541	33 654
1 - 4 ans	63 549	61 443	124 992	64 130	62 012	126 142	64 696	62 566	127 262
3 - 5 ans	46 113	44 580	90 693	46 605	45 058	91 663	47 057	45 498	92 555
6 -11 ans	83 508	80 544	164 052	85 363	81 985	167 348	86 864	83 138	170 002
12 - 15 ans	44 408	40 423	84 831	45 903	41 899	87 802	47 556	43 404	90 960
16 - 18 ans	28 093	26 948	55 041	29 268	28 131	57 399	30 437	29 382	59 819
5 - 9 ans	72 574	70 580	143 154	73 635	71 413	145 048	74 453	72 091	146 544
10 - 14 ans	60 046	55 565	115 611	62 148	57 431	119 579	64 382	59 280	123 662
15 - 19 ans	46 693	44 732	91 425	48 728	46 764	95 492	50 535	48 665	99 200
20 - 24 ans	32 539	36 502	69 041	34 392	37 387	71 779	36 493	38 813	75 306
25 - 29 ans	23 635	32 055	55 690	24 899	33 414	58 313	26 106	34 249	60 355
30 - 34 ans	17 521	23 342	40 863	17 710	23 734	41 444	18 246	24 604	42 850
35 - 39 ans	16 753	20 921	37 674	17 087	21 870	38 957	17 129	22 383	39 512
40 - 44 ans	13 457	15 316	28 773	13 756	15 842	29 598	14 246	16 701	30 947
45 - 49 ans	11 262	12 093	23 355	11 818	12 853	24 671	12 178	13 376	25 554
50 - 54 ans	8 265	7 875	16 140	8 627	8 227	16 854	9 165	8 827	17 992
55 - 59 ans	6 578	6 225	12 803	6 821	6 491	13 312	6 962	6 603	13 565
60 - 64 ans	4 785	4 531	9 316	4 911	4 651	9 562	5 187	4 955	10 142
65 - 69 ans	3 688	3 703	7 391	3 835	3 899	7 734	3 880	3 939	7 819
70 - 74 ans	2 383	2 281	4 664	2 464	2 390	4 854	2 629	2 625	5 254
75 - 79 ans	1 720	1 760	3 480	1 762	1 811	3 573	1 755	1 786	3 541
80 ans et +	1 721	1 911	3 632	1 746	1 929	3 675	1 803	2 002	3 805
TOTAL	404 038	417 130	821 168	415 463	428 538	844 001	426 958	440 006	866 964

Groupes d'âges	2029			2030			2031		
	Homme	Femme	Ensemble	Homme	Femme	Ensemble	Homme	Femme	Ensemble
0 an	17 221	16 652	33 873	17 324	16 758	34 082	17 614	17 046	34 660
1 - 4 ans	65 253	63 114	128 367	65 803	63 659	129 462	66 330	64 185	130 515
3 - 5 ans	47 490	45 923	93 413	47 929	46 355	94 284	48 365	46 785	95 150
6 -11 ans	88 106	84 117	172 223	89 091	84 952	174 043	89 905	85 695	175 600
12 - 15 ans	49 348	44 912	94 260	51 195	46 367	97 562	52 856	47 610	100 466
16 - 18 ans	31 527	30 600	62 127	32 503	31 683	64 186	33 598	32 795	66 393
5 - 9 ans	75 101	72 673	147 774	75 901	73 443	149 344	76 710	74 232	150 942
10 - 14 ans	66 577	60 999	127 576	68 261	62 231	130 492	69 558	63 151	132 709
15 - 19 ans	52 294	50 573	102 867	54 218	52 596	106 814	56 196	54 565	110 761
20 - 24 ans	38 599	40 481	79 080	40 523	42 201	82 724	42 459	44 132	86 591
25 - 29 ans	27 389	34 771	62 160	28 945	35 340	64 285	30 633	35 952	66 585
30 - 34 ans	19 008	25 808	44 816	19 929	27 153	47 082	21 035	28 588	49 623
35 - 39 ans	17 105	22 709	39 814	17 097	22 965	40 062	17 102	23 171	40 273
40 - 44 ans	14 791	17 725	32 516	15 271	18 767	34 038	15 744	19 864	35 608
45 - 49 ans	12 450	13 787	26 237	12 750	14 207	26 957	12 997	14 584	27 581
50 - 54 ans	9 782	9 544	19 326	10 382	10 280	20 662	11 005	11 048	22 053
55 - 59 ans	7 107	6 709	13 816	7 320	6 857	14 177	7 564	7 030	14 594
60 - 64 ans	5 465	5 289	10 754	5 721	5 605	11 326	5 978	5 924	11 902
65 - 69 ans	3 913	3 956	7 869	3 980	3 987	7 967	4 022	3 984	8 006
70 - 74 ans	2 807	2 882	5 689	2 955	3 124	6 079	3 120	3 371	6 491
75 - 79 ans	1 752	1 765	3 517	1 771	1 760	3 531	1 791	1 762	3 553
80 ans et +	1 861	2 076	3 937	1 914	2 143	4 057	1 969	2 212	4 181
TOTAL	438 475	451 513	889 988	450 065	463 076	913 141	461 827	474 801	936 628

Gnagna

Groupes d'âges	2032			2033			2034		
	Homme	Femme	Ensemble	Homme	Femme	Ensemble	Homme	Femme	Ensemble
0 an	17 916	17 344	35 260	18 222	17 643	35 865	18 522	17 935	36 457
1 - 4 ans	67 007	64 856	131 863	67 850	65 685	133 535	68 872	66 693	135 565
3 - 5 ans	48 779	47 192	95 971	49 160	47 567	96 727	49 697	48 095	97 792
6 -11 ans	90 858	86 602	177 460	91 806	87 501	179 307	92 704	88 346	181 050
12 - 15 ans	53 989	48 387	102 376	54 844	48 971	103 815	55 479	49 429	104 908
16 - 18 ans	34 940	34 041	68 981	36 343	35 251	71 594	37 645	36 296	73 941
5 - 9 ans	77 474	74 983	152 457	78 206	75 692	153 898	78 915	76 370	155 285
10 - 14 ans	70 619	63 931	134 550	71 437	64 560	135 997	72 081	65 096	137 177
15 - 19 ans	58 205	56 425	114 630	60 332	58 276	118 608	62 421	60 000	122 421
20 - 24 ans	44 361	46 164	90 525	46 038	48 052	94 090	47 677	49 928	97 605
25 - 29 ans	32 447	36 849	69 296	34 505	38 280	72 785	36 572	39 946	76 518
30 - 34 ans	22 217	29 814	52 031	23 340	30 559	53 899	24 535	31 034	55 569
35 - 39 ans	17 300	23 565	40 865	17 843	24 417	42 260	18 611	25 605	44 216
40 - 44 ans	16 072	20 761	36 833	16 123	21 238	37 361	16 111	21 538	37 649
45 - 49 ans	13 297	15 088	28 385	13 787	15 902	29 689	14 333	16 872	31 205
50 - 54 ans	11 553	11 731	23 284	11 905	12 203	24 108	12 171	12 565	24 736
55 - 59 ans	7 894	7 334	15 228	8 396	7 850	16 246	8 967	8 477	17 444
60 - 64 ans	6 198	6 166	12 364	6 337	6 277	12 614	6 477	6 371	12 848
65 - 69 ans	4 131	4 080	8 211	4 360	4 339	8 699	4 596	4 628	9 224
70 - 74 ans	3 242	3 535	6 777	3 280	3 567	6 847	3 315	3 572	6 887
75 - 79 ans	1 856	1 843	3 699	1 984	2 022	4 006	2 119	2 219	4 338
80 ans et +	2 010	2 251	4 261	2 030	2 260	4 290	2 061	2 280	4 341
TOTAL	473 799	486 720	960 519	485 975	498 822	984 797	498 356	511 129	1 009 485

Groupes d'âges	2035		
	Homme	Femme	Ensemble
0 an	18 807	18 212	37 019
1 - 4 ans	70 080	67 867	137 947
3 - 5 ans	50 406	48 787	99 193
6 -11 ans	93 553	89 139	182 692
12 - 15 ans	55 961	49 800	105 761
16 - 18 ans	38 735	37 119	75 854
5 - 9 ans	79 582	77 010	156 592
10 - 14 ans	72 855	65 763	138 618
15 - 19 ans	64 016	61 241	125 257
20 - 24 ans	49 453	51 899	101 352
25 - 29 ans	38 450	41 640	80 090
30 - 34 ans	25 980	31 562	57 542
35 - 39 ans	19 540	26 943	46 483
40 - 44 ans	16 115	21 779	37 894
45 - 49 ans	14 817	17 870	32 687
50 - 54 ans	12 469	12 945	25 414
55 - 59 ans	9 530	9 124	18 654
60 - 64 ans	6 679	6 517	13 196
65 - 69 ans	4 817	4 908	9 725
70 - 74 ans	3 371	3 600	6 971
75 - 79 ans	2 239	2 410	4 649
80 ans et +	2 111	2 321	4 432
TOTAL	510 911	523 611	1 034 522

PROVINCE DU GOURMA

Gourma

Groupes d'âges	2020			2021			2022		
	Homme	Femme	Ensemble	Homme	Femme	Ensemble	Homme	Femme	Ensemble
0 an	10 359	9 977	20 336	10 422	10 035	20 457	10 515	10 133	20 648
1 - 4 ans	38 187	37 252	75 439	38 884	37 768	76 652	39 384	38 141	77 525
3 - 5 ans	26 789	26 358	53 147	27 666	27 081	54 747	28 389	27 647	56 036
6 -11 ans	44 165	42 767	86 932	45 668	44 379	90 047	47 289	46 055	93 344
12 - 15 ans	22 374	20 304	42 678	23 498	21 142	44 640	24 544	22 024	46 568
16 - 18 ans	13 102	14 068	27 170	13 821	14 230	28 051	14 681	14 649	29 330
5 - 9 ans	39 146	38 646	77 792	40 465	40 013	80 478	41 800	41 303	83 103
10 - 14 ans	30 871	28 151	59 022	32 241	29 380	61 621	33 582	30 676	64 258
15 - 19 ans	22 015	23 572	45 587	23 183	23 905	47 088	24 439	24 429	48 868
20 - 24 ans	15 582	20 026	35 608	16 345	21 020	37 365	17 154	21 866	39 020
25 - 29 ans	12 864	16 839	29 703	12 828	16 943	29 771	12 928	17 191	30 119
30 - 34 ans	10 856	12 950	23 806	11 135	13 661	24 796	11 315	14 235	25 550
35 - 39 ans	9 180	10 217	19 397	9 314	10 456	19 770	9 487	10 781	20 268
40 - 44 ans	7 211	7 675	14 886	7 602	8 229	15 831	7 941	8 722	16 663
45 - 49 ans	5 369	5 471	10 840	5 521	5 595	11 116	5 733	5 822	11 555
50 - 54 ans	4 490	4 287	8 777	4 670	4 515	9 185	4 821	4 686	9 507
55 - 59 ans	3 418	3 112	6 530	3 434	3 098	6 532	3 505	3 163	6 668
60 - 64 ans	2 727	2 557	5 284	2 864	2 751	5 615	2 962	2 876	5 838
65 - 69 ans	1 842	1 654	3 496	1 847	1 644	3 491	1 895	1 703	3 598
70 - 74 ans	1 438	1 403	2 841	1 498	1 489	2 987	1 526	1 522	3 048
75 - 79 ans	851	822	1 673	851	803	1 654	879	827	1 706
80 ans et +	1 254	1 454	2 708	1 218	1 415	2 633	1 185	1 371	2 556
Total	217 660	226 065	443 725	224 322	232 720	457 042	231 051	239 447	470 498

Groupes d'âges	2023			2024			2025		
	Homme	Femme	Ensemble	Homme	Femme	Ensemble	Homme	Femme	Ensemble
0 an	10 594	10 217	20 811	10 662	10 290	20 952	10 727	10 357	21 084
1 - 4 ans	39 733	38 421	78 154	39 977	38 639	78 616	40 318	38 972	79 290
3 - 5 ans	28 822	27 956	56 778	29 075	28 134	57 209	29 235	28 265	57 500
6 -11 ans	48 868	47 603	96 471	50 454	49 056	99 510	52 060	50 437	102 497
12 - 15 ans	25 618	23 017	48 635	26 605	23 992	50 597	27 511	24 929	52 440
16 - 18 ans	15 566	15 210	30 776	16 419	15 851	32 270	17 221	16 535	33 756
5 - 9 ans	43 222	42 577	85 799	44 613	43 756	88 369	45 656	44 576	90 232
10 - 14 ans	34 754	31 879	66 633	35 895	33 071	68 966	37 137	34 326	71 463
15 - 19 ans	25 866	25 312	51 178	27 295	26 359	53 654	28 584	27 423	56 007
20 - 24 ans	17 924	22 363	40 287	18 744	22 668	41 412	19 740	23 000	42 740
25 - 29 ans	13 271	17 773	31 044	13 772	18 595	32 367	14 383	19 520	33 903
30 - 34 ans	11 306	14 522	25 828	11 259	14 694	25 953	11 227	14 826	26 053
35 - 39 ans	9 790	11 329	21 119	10 127	11 987	22 114	10 422	12 665	23 087
40 - 44 ans	8 147	9 053	17 200	8 298	9 302	17 600	8 467	9 564	18 031
45 - 49 ans	6 059	6 220	12 279	6 438	6 700	13 138	6 811	7 198	14 009
50 - 54 ans	4 906	4 757	9 663	4 994	4 817	9 811	5 128	4 914	10 042
55 - 59 ans	3 680	3 351	7 031	3 859	3 559	7 418	4 026	3 762	7 788
60 - 64 ans	2 981	2 892	5 873	2 995	2 888	5 883	3 034	2 897	5 931
65 - 69 ans	2 009	1 856	3 865	2 129	2 024	4 153	2 234	2 187	4 421
70 - 74 ans	1 514	1 492	3 006	1 503	1 463	2 966	1 513	1 457	2 970
75 - 79 ans	937	899	1 836	996	976	1 972	1 050	1 050	2 100
80 ans et +	1 151	1 321	2 472	1 124	1 277	2 401	1 108	1 246	2 354
TOTAL	237 844	246 234	484 078	244 680	253 065	497 745	251 565	259 940	511 505

Gourma

Groupes d'âges	2026			2027			2028		
	Homme	Femme	Ensemble	Homme	Femme	Ensemble	Homme	Femme	Ensemble
0 an	10 793	10 424	21 217	10 858	10 492	21 350	10 921	10 556	21 477
1 - 4 ans	40 659	39 309	79 968	40 976	39 622	80 598	41 287	39 929	81 216
3 - 5 ans	29 504	28 520	58 024	29 777	28 789	58 566	30 030	29 037	59 067
6 -11 ans	53 425	51 528	104 953	54 543	52 385	106 928	55 436	53 059	108 495
12 - 15 ans	28 410	25 862	54 272	29 331	26 772	56 103	30 349	27 699	58 048
16 - 18 ans	17 974	17 241	35 215	18 702	17 974	36 676	19 423	18 751	38 174
5 - 9 ans	46 432	45 154	91 586	47 049	45 630	92 679	47 515	46 009	93 524
10 - 14 ans	38 414	35 548	73 962	39 710	36 696	76 406	41 088	37 832	78 920
15 - 19 ans	29 874	28 620	58 494	31 137	29 879	61 016	32 248	31 056	63 304
20 - 24 ans	20 816	23 354	44 170	21 974	23 887	45 861	23 289	24 768	48 057
25 - 29 ans	15 123	20 506	35 629	15 910	21 351	37 261	16 660	21 859	38 519
30 - 34 ans	11 211	14 933	26 144	11 315	15 166	26 481	11 645	15 701	27 346
35 - 39 ans	10 716	13 382	24 098	10 916	13 972	24 888	10 933	14 285	25 218
40 - 44 ans	8 607	9 798	18 405	8 788	10 124	18 912	9 093	10 659	19 752
45 - 49 ans	7 207	7 733	14 940	7 553	8 213	15 766	7 771	8 537	16 308
50 - 54 ans	5 286	5 038	10 324	5 510	5 257	10 767	5 846	5 634	11 480
55 - 59 ans	4 209	3 982	8 191	4 360	4 145	8 505	4 444	4 215	8 659
60 - 64 ans	3 061	2 898	5 959	3 140	2 972	6 112	3 308	3 163	6 471
65 - 69 ans	2 360	2 368	4 728	2 451	2 490	4 941	2 473	2 513	4 986
70 - 74 ans	1 526	1 462	2 988	1 575	1 528	3 103	1 678	1 675	3 353
75 - 79 ans	1 099	1 125	2 224	1 126	1 158	2 284	1 120	1 141	2 261
80 ans et +	1 102	1 222	2 324	1 115	1 233	2 348	1 150	1 278	2 428
TOTAL	258 495	266 856	525 351	265 463	273 815	539 278	272 469	280 810	553 279

Groupes d'âges	2029			2030			2031		
	Homme	Femme	Ensemble	Homme	Femme	Ensemble	Homme	Femme	Ensemble
0 an	10 978	10 615	21 593	11 031	10 671	21 702	11 205	10 843	22 048
1 - 4 ans	41 597	40 235	81 832	41 901	40 537	82 438	42 193	40 827	83 020
3 - 5 ans	30 274	29 276	59 550	30 520	29 518	60 038	30 765	29 760	60 525
6 -11 ans	56 162	53 622	109 784	56 728	54 095	110 823	57 191	54 512	111 703
12 - 15 ans	31 458	28 628	60 086	32 600	29 526	62 126	33 622	30 285	63 907
16 - 18 ans	20 098	19 507	39 605	20 697	20 175	40 872	21 372	20 861	42 233
5 - 9 ans	47 873	46 326	94 199	48 329	46 765	95 094	48 796	47 220	96 016
10 - 14 ans	42 439	38 884	81 323	43 468	39 629	83 097	44 247	40 171	84 418
15 - 19 ans	33 338	32 239	65 577	34 523	33 491	68 014	35 747	34 709	70 456
20 - 24 ans	24 606	25 807	50 413	25 803	26 870	52 673	27 010	28 073	55 083
25 - 29 ans	17 460	22 167	39 627	18 431	22 503	40 934	19 484	22 869	42 353
30 - 34 ans	12 117	16 451	28 568	12 691	17 290	29 981	13 383	18 184	31 567
35 - 39 ans	10 903	14 476	25 379	10 884	14 624	25 508	10 882	14 739	25 621
40 - 44 ans	9 430	11 298	20 728	9 723	11 950	21 673	10 016	12 636	22 652
45 - 49 ans	7 938	8 788	16 726	8 117	9 048	17 165	8 268	9 278	17 546
50 - 54 ans	6 234	6 085	12 319	6 612	6 543	13 155	7 000	7 027	14 027
55 - 59 ans	4 532	4 275	8 807	4 660	4 368	9 028	4 811	4 473	9 284
60 - 64 ans	3 485	3 372	6 857	3 641	3 569	7 210	3 803	3 769	7 572
65 - 69 ans	2 496	2 522	5 018	2 535	2 538	5 073	2 557	2 535	5 092
70 - 74 ans	1 786	1 839	3 625	1 880	1 987	3 867	1 985	2 144	4 129
75 - 79 ans	1 118	1 125	2 243	1 126	1 123	2 249	1 139	1 123	2 262
80 ans et +	1 187	1 323	2 510	1 220	1 364	2 584	1 252	1 406	2 658
TOTAL	279 517	287 827	567 344	286 575	294 870	581 445	293 778	302 026	595 804

Gourma

Groupes d'âges	2032			2033			2034		
	Homme	Femme	Ensemble	Homme	Femme	Ensemble	Homme	Femme	Ensemble
0 an	11 386	11 021	22 407	11 569	11 202	22 771	11 750	11 378	23 128
1 - 4 ans	42 583	41 214	83 797	43 079	41 706	84 785	43 693	42 307	86 000
3 - 5 ans	30 999	29 990	60 989	31 213	30 202	61 415	31 527	30 510	62 037
6 -11 ans	57 742	55 033	112 775	58 292	55 555	113 847	58 809	56 045	114 854
12 - 15 ans	34 309	30 749	65 058	34 821	31 093	65 914	35 194	31 357	66 551
16 - 18 ans	22 204	21 632	43 836	23 075	22 382	45 457	23 881	23 026	46 907
5 - 9 ans	49 236	47 650	96 886	49 656	48 056	97 712	50 060	48 447	98 507
10 - 14 ans	44 877	40 625	85 502	45 358	40 993	86 351	45 728	41 296	87 024
15 - 19 ans	36 990	35 858	72 848	38 306	37 000	75 306	39 597	38 063	77 660
20 - 24 ans	28 190	29 337	57 527	29 231	30 510	59 741	30 245	31 673	61 918
25 - 29 ans	20 621	23 420	44 041	21 909	24 305	46 214	23 199	25 341	48 540
30 - 34 ans	14 118	18 944	33 062	14 819	19 401	34 220	15 566	19 689	35 255
35 - 39 ans	10 995	14 976	25 971	11 328	15 505	26 833	11 806	16 242	28 048
40 - 44 ans	10 215	13 195	23 410	10 239	13 485	23 724	10 220	13 663	23 883
45 - 49 ans	8 450	9 589	18 039	8 755	10 097	18 852	9 094	10 705	19 799
50 - 54 ans	7 340	7 457	14 797	7 557	7 748	15 305	7 722	7 970	15 692
55 - 59 ans	5 019	4 661	9 680	5 330	4 988	10 318	5 686	5 377	11 063
60 - 64 ans	3 940	3 918	7 858	4 024	3 984	8 008	4 110	4 042	8 152
65 - 69 ans	2 623	2 595	5 218	2 766	2 758	5 524	2 915	2 935	5 850
70 - 74 ans	2 061	2 245	4 306	2 083	2 265	4 348	2 102	2 266	4 368
75 - 79 ans	1 179	1 171	2 350	1 260	1 284	2 544	1 344	1 408	2 752
80 ans et +	1 278	1 431	2 709	1 289	1 435	2 724	1 308	1 447	2 755
TOTAL	301 101	309 307	610 408	308 558	316 722	625 280	316 145	324 249	640 394

Groupes d'âges	2035		
	Homme	Femme	Ensemble
0 an	11 921	11 543	23 464
1 - 4 ans	44 421	43 019	87 440
3 - 5 ans	31 951	30 924	62 875
6 -11 ans	59 301	56 502	115 803
12 - 15 ans	35 473	31 569	67 042
16 - 18 ans	24 553	23 526	48 079
5 - 9 ans	50 445	48 814	99 259
10 - 14 ans	46 181	41 687	87 868
15 - 19 ans	40 578	38 817	79 395
20 - 24 ans	31 348	32 897	64 245
25 - 29 ans	24 372	26 396	50 768
30 - 34 ans	16 469	20 005	36 474
35 - 39 ans	12 384	17 079	29 463
40 - 44 ans	10 215	13 805	24 020
45 - 49 ans	9 392	11 328	20 720
50 - 54 ans	7 903	8 203	16 106
55 - 59 ans	6 041	5 786	11 827
60 - 64 ans	4 235	4 130	8 365
65 - 69 ans	3 054	3 110	6 164
70 - 74 ans	2 139	2 282	4 421
75 - 79 ans	1 419	1 526	2 945
80 ans et +	1 338	1 471	2 809
TOTAL	323 855	331 898	655 753

PROVINCE DU KOMONDJOARI

Komondjoari

Groupes d'âges	2020			2021			2022		
	Homme	Femme	Ensemble	Homme	Femme	Ensemble	Homme	Femme	Ensemble
0 an	2 506	2 413	4 919	2 525	2 431	4 956	2 551	2 459	5 010
1 - 4 ans	9 236	9 011	18 247	9 420	9 151	18 571	9 557	9 255	18 812
3 - 5 ans	6 480	6 376	12 856	6 703	6 561	13 264	6 889	6 709	13 598
6 -11 ans	10 683	10 344	21 027	11 064	10 751	21 815	11 475	11 175	22 650
12 - 15 ans	5 411	4 912	10 323	5 693	5 122	10 815	5 956	5 343	11 299
16 - 18 ans	3 170	3 403	6 573	3 348	3 447	6 795	3 563	3 554	7 117
5 - 9 ans	9 469	9 347	18 816	9 804	9 693	19 497	10 143	10 023	20 166
10 - 14 ans	7 467	6 810	14 277	7 811	7 118	14 929	8 149	7 442	15 591
15 - 19 ans	5 325	5 702	11 027	5 616	5 791	11 407	5 931	5 927	11 858
20 - 24 ans	3 768	4 843	8 611	3 960	5 093	9 053	4 162	5 305	9 467
25 - 29 ans	3 110	4 073	7 183	3 109	4 104	7 213	3 137	4 171	7 308
30 - 34 ans	2 626	3 133	5 759	2 698	3 310	6 008	2 744	3 455	6 199
35 - 39 ans	2 220	2 471	4 691	2 256	2 532	4 788	2 301	2 616	4 917
40 - 44 ans	1 744	1 856	3 600	1 842	1 994	3 836	1 928	2 117	4 045
45 - 49 ans	1 299	1 324	2 623	1 338	1 355	2 693	1 390	1 413	2 803
50 - 54 ans	1 085	1 037	2 122	1 131	1 095	2 226	1 169	1 137	2 306
55 - 59 ans	827	754	1 581	832	750	1 582	851	766	1 617
60 - 64 ans	659	619	1 278	693	666	1 359	719	698	1 417
65 - 69 ans	446	399	845	448	399	847	461	414	875
70 - 74 ans	347	339	686	363	361	724	372	370	742
75 - 79 ans	206	198	404	206	194	400	213	200	413
80 ans et +	303	352	655	295	343	638	288	333	621
Total	52 643	54 681	107 324	54 347	56 380	110 727	56 066	58 101	114 167

Groupes d'âges	2023			2024			2025		
	Homme	Femme	Ensemble	Homme	Femme	Ensemble	Homme	Femme	Ensemble
0 an	2 574	2 483	5 057	2 595	2 504	5 099	2 614	2 524	5 138
1 - 4 ans	9 655	9 337	18 992	9 729	9 403	19 132	9 825	9 497	19 322
3 - 5 ans	7 004	6 793	13 797	7 076	6 847	13 923	7 124	6 887	14 011
6 -11 ans	11 876	11 568	23 444	12 278	11 937	24 215	12 687	12 292	24 979
12 - 15 ans	6 226	5 593	11 819	6 476	5 839	12 315	6 704	6 076	12 780
16 - 18 ans	3 782	3 696	7 478	3 996	3 857	7 853	4 197	4 030	8 227
5 - 9 ans	10 504	10 346	20 850	10 857	10 648	21 505	11 126	10 863	21 989
10 - 14 ans	8 446	7 747	16 193	8 736	8 048	16 784	9 050	8 366	17 416
15 - 19 ans	6 285	6 151	12 436	6 643	6 414	13 057	6 966	6 684	13 650
20 - 24 ans	4 355	5 435	9 790	4 562	5 515	10 077	4 810	5 606	10 416
25 - 29 ans	3 226	4 319	7 545	3 351	4 525	7 876	3 505	4 757	8 262
30 - 34 ans	2 747	3 528	6 275	2 740	3 577	6 317	2 735	3 612	6 347
35 - 39 ans	2 379	2 753	5 132	2 465	2 917	5 382	2 541	3 086	5 627
40 - 44 ans	1 980	2 200	4 180	2 020	2 264	4 284	2 063	2 331	4 394
45 - 49 ans	1 474	1 511	2 985	1 567	1 630	3 197	1 661	1 753	3 414
50 - 54 ans	1 193	1 156	2 349	1 215	1 171	2 386	1 250	1 197	2 447
55 - 59 ans	894	814	1 708	939	866	1 805	981	915	1 896
60 - 64 ans	725	703	1 428	729	703	1 432	740	707	1 447
65 - 69 ans	488	452	940	518	492	1 010	544	533	1 077
70 - 74 ans	368	362	730	365	356	721	368	356	724
75 - 79 ans	227	218	445	243	238	481	256	256	512
80 ans et +	280	321	601	274	311	585	270	304	574
TOTAL	57 800	59 836	117 636	59 548	61 582	121 130	61 305	63 347	124 652

Komondjoari

Groupes d'âges	2026			2027			2028		
	Homme	Femme	Ensemble	Homme	Femme	Ensemble	Homme	Femme	Ensemble
0 ans	2 633	2 544	5 177	2 653	2 563	5 216	2 671	2 582	5 253
1 - 4 ans	9 922	9 592	19 514	10 011	9 681	19 692	10 099	9 767	19 866
3-5 ans	7 200	6 960	14 160	7 275	7 034	14 309	7 346	7 102	14 448
6-11 ans	13 036	12 574	25 610	13 327	12 800	26 127	13 560	12 978	26 538
12-15 ans	6 932	6 309	13 241	7 166	6 541	13 707	7 423	6 775	14 198
16-18 ans	4 387	4 208	8 595	4 569	4 391	8 960	4 750	4 586	9 336
5 - 9 ans	11 330	11 019	22 349	11 496	11 149	22 645	11 623	11 254	22 877
10 - 14 ans	9 373	8 673	18 046	9 702	8 966	18 668	10 050	9 253	19 303
15 - 19 ans	7 291	6 984	14 275	7 607	7 299	14 906	7 887	7 596	15 483
20 - 24 ans	5 079	5 699	10 778	5 368	5 836	11 204	5 697	6 058	11 755
25 - 29 ans	3 690	5 004	8 694	3 888	5 217	9 105	4 075	5 346	9 421
30 - 34 ans	2 736	3 643	6 379	2 765	3 706	6 471	2 849	3 841	6 690
35 - 39 ans	2 615	3 265	5 880	2 667	3 414	6 081	2 675	3 494	6 169
40 - 44 ans	2 101	2 390	4 491	2 147	2 474	4 621	2 224	2 607	4 831
45 - 49 ans	1 759	1 887	3 646	1 845	2 006	3 851	1 900	2 089	3 989
50 - 54 ans	1 290	1 229	2 519	1 346	1 285	2 631	1 430	1 378	2 808
55 - 59 ans	1 026	972	1 998	1 065	1 012	2 077	1 087	1 031	2 118
60 - 64 ans	747	707	1 454	767	727	1 494	809	774	1 583
65 - 69 ans	576	577	1 153	599	609	1 208	605	616	1 221
70 - 74 ans	373	358	731	385	373	758	412	409	821
75 - 79 ans	268	274	542	275	284	559	273	278	551
80 ans et +	269	298	567	272	301	573	281	313	594
TOTAL	63 078	65 115	128 193	64 858	66 902	131 760	66 647	68 686	135 333

Groupes d'âges	2029			2030			2031		
	Homme	Femme	Ensemble	Homme	Femme	Ensemble	Homme	Femme	Ensemble
0 ans	2 688	2 600	5 288	2 704	2 616	5 320	2 750	2 661	5 411
1 - 4 ans	10 186	9 853	20 039	10 272	9 937	20 209	10 355	10 019	20 374
3-5 ans	7 414	7 170	14 584	7 482	7 236	14 718	7 550	7 303	14 853
6-11 ans	13 753	13 133	26 886	13 908	13 261	27 169	14 035	13 378	27 413
12-15 ans	7 704	7 010	14 714	7 992	7 239	15 231	8 251	7 431	15 682
16-18 ans	4 921	4 778	9 699	5 074	4 945	10 019	5 245	5 119	10 364
5 - 9 ans	11 723	11 346	23 069	11 849	11 464	23 313	11 975	11 589	23 564
10 - 14 ans	10 393	9 522	19 915	10 657	9 715	20 372	10 858	9 857	20 715
15 - 19 ans	8 164	7 896	16 060	8 463	8 210	16 673	8 773	8 517	17 290
20 - 24 ans	6 027	6 319	12 346	6 326	6 586	12 912	6 629	6 890	13 519
25 - 29 ans	4 275	5 429	9 704	4 517	5 517	10 034	4 782	5 611	10 393
30 - 34 ans	2 968	4 029	6 997	3 110	4 239	7 349	3 285	4 462	7 747
35 - 39 ans	2 670	3 545	6 215	2 668	3 585	6 253	2 671	3 616	6 287
40 - 44 ans	2 310	2 767	5 077	2 384	2 929	5 313	2 459	3 101	5 560
45 - 49 ans	1 944	2 152	4 096	1 990	2 218	4 208	2 029	2 277	4 306
50 - 54 ans	1 526	1 490	3 016	1 621	1 604	3 225	1 718	1 723	3 441
55 - 59 ans	1 110	1 047	2 157	1 142	1 071	2 213	1 180	1 098	2 278
60 - 64 ans	854	826	1 680	893	874	1 767	934	925	1 859
65 - 69 ans	612	616	1 228	622	621	1 243	629	621	1 250
70 - 74 ans	437	450	887	460	487	947	487	526	1 013
75 - 79 ans	273	276	549	276	276	552	279	275	554
80 ans et +	291	324	615	299	334	633	307	345	652
TOTAL	68 451	70 487	138 938	70 253	72 283	142 536	72 100	74 113	146 213

Komondjoari

Groupes d'âges	2032			2033			2034		
	Homme	Femme	Ensemble	Homme	Femme	Ensemble	Homme	Femme	Ensemble
0 ans	2 797	2 707	5 504	2 845	2 754	5 599	2 891	2 800	5 691
1 - 4 ans	10 461	10 123	20 584	10 592	10 254	20 846	10 752	10 411	21 163
3-5 ans	7 615	7 367	14 982	7 675	7 426	15 101	7 758	7 508	15 266
6-11 ans	14 184	13 518	27 702	14 333	13 660	27 993	14 473	13 792	28 265
12-15 ans	8 427	7 553	15 980	8 561	7 645	16 206	8 661	7 717	16 378
16-18 ans	5 455	5 314	10 769	5 674	5 502	11 176	5 877	5 667	11 544
5 - 9 ans	12 095	11 705	23 800	12 210	11 817	24 027	12 319	11 923	24 242
10 - 14 ans	11 023	9 979	21 002	11 152	10 079	21 231	11 254	10 162	21 416
15 - 19 ans	9 087	8 808	17 895	9 419	9 096	18 515	9 744	9 367	19 111
20 - 24 ans	6 925	7 207	14 132	7 187	7 501	14 688	7 443	7 794	15 237
25 - 29 ans	5 065	5 753	10 818	5 386	5 976	11 362	5 710	6 236	11 946
30 - 34 ans	3 467	4 653	8 120	3 643	4 770	8 413	3 831	4 844	8 675
35 - 39 ans	2 701	3 679	6 380	2 784	3 812	6 596	2 905	3 998	6 903
40 - 44 ans	2 510	3 241	5 751	2 517	3 316	5 833	2 514	3 362	5 876
45 - 49 ans	2 076	2 355	4 431	2 153	2 482	4 635	2 238	2 635	4 873
50 - 54 ans	1 802	1 832	3 634	1 858	1 905	3 763	1 901	1 961	3 862
55 - 59 ans	1 233	1 145	2 378	1 311	1 227	2 538	1 398	1 323	2 721
60 - 64 ans	968	963	1 931	990	979	1 969	1 011	994	2 005
65 - 69 ans	644	637	1 281	680	679	1 359	718	722	1 440
70 - 74 ans	507	553	1 060	513	557	1 070	516	559	1 075
75 - 79 ans	289	287	576	310	317	627	331	346	677
80 ans et +	314	351	665	317	353	670	322	356	678
TOTAL	73 964	75 978	149 942	75 867	77 874	153 741	77 798	79 793	157 591

Groupes d'âges	2035		
	Homme	Femme	Ensemble
0 ans	2 936	2 843	5 779
1 - 4 ans	10 940	10 594	21 534
3-5 ans	7 868	7 615	15 483
6-11 ans	14 604	13 915	28 519
12-15 ans	8 736	7 775	16 511
16-18 ans	6 048	5 793	11 841
5 - 9 ans	12 423	12 021	24 444
10 - 14 ans	11 373	10 267	21 640
15 - 19 ans	9 995	9 559	19 554
20 - 24 ans	7 720	8 102	15 822
25 - 29 ans	6 002	6 501	12 503
30 - 34 ans	4 056	4 927	8 983
35 - 39 ans	3 050	4 207	7 257
40 - 44 ans	2 516	3 400	5 916
45 - 49 ans	2 313	2 791	5 104
50 - 54 ans	1 945	2 019	3 964
55 - 59 ans	1 488	1 425	2 913
60 - 64 ans	1 043	1 017	2 060
65 - 69 ans	751	765	1 516
70 - 74 ans	527	562	1 089
75 - 79 ans	350	376	726
80 ans et +	330	362	692
TOTAL	79 758	81 738	161 496

PROVINCE DU KOMPIENGA

Kompienga

Groupes d'âges	2020			2021			2022		
	Homme	Femme	Ensemble	Homme	Femme	Ensemble	Homme	Femme	Ensemble
0 ans	2 812	2 708	5 520	2 852	2 746	5 598	2 901	2 795	5 696
1 - 4 ans	10 364	10 111	20 475	10 641	10 335	20 976	10 864	10 522	21 386
3-5 ans	7 271	7 154	14 425	7 571	7 411	14 982	7 832	7 627	15 459
6-11 ans	11 988	11 608	23 596	12 497	12 146	24 643	13 045	12 705	25 750
12-15 ans	6 073	5 512	11 585	6 430	5 786	12 216	6 770	6 076	12 846
16-18 ans	3 556	3 818	7 374	3 782	3 894	7 676	4 050	4 041	8 091
5 - 9 ans	10 626	10 489	21 115	11 073	10 951	22 024	11 532	11 394	22 926
10 - 14 ans	8 380	7 642	16 022	8 823	8 041	16 864	9 263	8 463	17 726
15 - 19 ans	5 975	6 398	12 373	6 344	6 542	12 886	6 741	6 739	13 480
20 - 24 ans	4 229	5 435	9 664	4 474	5 753	10 227	4 732	6 031	10 763
25 - 29 ans	3 491	4 570	8 061	3 510	4 637	8 147	3 566	4 741	8 307
30 - 34 ans	2 947	3 515	6 462	3 048	3 738	6 786	3 122	3 927	7 049
35 - 39 ans	2 491	2 773	5 264	2 549	2 861	5 410	2 618	2 974	5 592
40 - 44 ans	1 958	2 082	4 040	2 080	2 252	4 332	2 190	2 406	4 596
45 - 49 ans	1 458	1 484	2 942	1 510	1 531	3 041	1 582	1 607	3 189
50 - 54 ans	1 218	1 163	2 381	1 278	1 235	2 513	1 330	1 292	2 622
55 - 59 ans	929	846	1 775	939	849	1 788	967	872	1 839
60 - 64 ans	740	694	1 434	783	753	1 536	817	793	1 610
65 - 69 ans	501	449	950	506	450	956	522	470	992
70 - 74 ans	391	381	772	411	407	818	420	419	839
75 - 79 ans	231	224	455	233	219	452	243	228	471
80 ans et +	340	395	735	333	387	720	327	378	705
Total	59 081	61 359	120 440	61 387	63 687	125 074	63 737	66 051	129 788

Groupes d'âges	2023			2024			2025		
	Homme	Femme	Ensemble	Homme	Femme	Ensemble	Homme	Femme	Ensemble
0 ans	2 945	2 840	5 785	2 986	2 882	5 868	3 025	2 921	5 946
1 - 4 ans	11 044	10 681	21 725	11 195	10 821	22 016	11 371	10 992	22 363
3-5 ans	8 011	7 772	15 783	8 142	7 879	16 021	8 246	7 972	16 218
6-11 ans	13 584	13 233	26 817	14 130	13 738	27 868	14 683	14 225	28 908
12-15 ans	7 122	6 399	13 521	7 450	6 718	14 168	7 759	7 030	14 789
16-18 ans	4 326	4 228	8 554	4 599	4 439	9 038	4 857	4 663	9 520
5 - 9 ans	12 015	11 836	23 851	12 494	12 254	24 748	12 877	12 571	25 448
10 - 14 ans	9 661	8 862	18 523	10 052	9 261	19 313	10 474	9 681	20 155
15 - 19 ans	7 189	7 037	14 226	7 645	7 381	15 026	8 061	7 734	15 795
20 - 24 ans	4 983	6 217	11 200	5 249	6 347	11 596	5 567	6 488	12 055
25 - 29 ans	3 690	4 942	8 632	3 857	5 208	9 065	4 057	5 505	9 562
30 - 34 ans	3 143	4 037	7 180	3 153	4 115	7 268	3 167	4 181	7 348
35 - 39 ans	2 720	3 149	5 869	2 836	3 356	6 192	2 940	3 571	6 511
40 - 44 ans	2 264	2 517	4 781	2 324	2 605	4 929	2 388	2 697	5 085
45 - 49 ans	1 684	1 728	3 412	1 804	1 876	3 680	1 920	2 031	3 951
50 - 54 ans	1 364	1 322	2 686	1 399	1 349	2 748	1 445	1 386	2 831
55 - 59 ans	1 023	932	1 955	1 080	997	2 077	1 136	1 062	2 198
60 - 64 ans	830	804	1 634	840	809	1 649	856	816	1 672
65 - 69 ans	560	516	1 076	595	567	1 162	630	617	1 247
70 - 74 ans	420	414	834	422	410	832	427	412	839
75 - 79 ans	260	251	511	279	273	552	296	297	593
80 ans et +	320	367	687	315	358	673	313	351	664
TOTAL	66 115	68 452	134 567	68 525	70 869	139 394	70 950	73 313	144 263

Kompienga

Groupes d'âges	2026			2027			2028		
	Homme	Femme	Ensemble	Homme	Femme	Ensemble	Homme	Femme	Ensemble
0 ans	3 065	2 960	6 025	3 103	2 999	6 102	3 141	3 036	6 177
1 - 4 ans	11 545	11 161	22 706	11 712	11 325	23 037	11 874	11 484	23 358
3-5 ans	8 378	8 098	16 476	8 511	8 228	16 739	8 636	8 351	16 987
6-11 ans	15 169	14 632	29 801	15 589	14 972	30 561	15 943	15 259	31 202
12-15 ans	8 067	7 343	15 410	8 384	7 651	16 035	8 728	7 965	16 693
16-18 ans	5 104	4 895	9 999	5 346	5 137	10 483	5 586	5 392	10 978
5 - 9 ans	13 184	12 822	26 006	13 447	13 041	26 488	13 665	13 232	26 897
10 - 14 ans	10 907	10 094	21 001	11 350	10 488	21 838	11 816	10 879	22 695
15 - 19 ans	8 483	8 126	16 609	8 900	8 539	17 439	9 274	8 930	18 204
20 - 24 ans	5 911	6 632	12 543	6 279	6 827	13 106	6 697	7 122	13 819
25 - 29 ans	4 295	5 823	10 118	4 546	6 103	10 649	4 792	6 286	11 078
30 - 34 ans	3 183	4 240	7 423	3 234	4 335	7 569	3 348	4 515	7 863
35 - 39 ans	3 044	3 800	6 844	3 119	3 993	7 112	3 144	4 108	7 252
40 - 44 ans	2 445	2 783	5 228	2 511	2 892	5 403	2 615	3 065	5 680
45 - 49 ans	2 047	2 196	4 243	2 159	2 347	4 506	2 235	2 455	4 690
50 - 54 ans	1 501	1 431	2 932	1 575	1 503	3 078	1 680	1 621	3 301
55 - 59 ans	1 196	1 131	2 327	1 246	1 185	2 431	1 278	1 212	2 490
60 - 64 ans	870	823	1 693	899	850	1 749	951	910	1 861
65 - 69 ans	671	672	1 343	701	711	1 412	711	723	1 434
70 - 74 ans	433	417	850	450	436	886	483	482	965
75 - 79 ans	313	319	632	322	332	654	321	329	650
80 ans et +	313	347	660	319	352	671	331	367	698
TOTAL	73 406	75 777	149 183	75 872	78 258	154 130	78 356	80 756	159 112

Groupes d'âges	2029			2030			2031		
	Homme	Femme	Ensemble	Homme	Femme	Ensemble	Homme	Femme	Ensemble
0 ans	3 176	3 071	6 247	3 209	3 104	6 313	3 277	3 171	6 448
1 - 4 ans	12 032	11 640	23 672	12 191	11 793	23 984	12 341	11 940	24 281
3-5 ans	8 757	8 470	17 227	8 879	8 587	17 466	8 998	8 703	17 701
6-11 ans	16 247	15 513	31 760	16 503	15 738	32 241	16 726	15 945	32 671
12-15 ans	9 101	8 282	17 383	9 484	8 590	18 074	9 833	8 858	18 691
16-18 ans	5 814	5 643	11 457	6 021	5 869	11 890	6 250	6 100	12 350
5 - 9 ans	13 849	13 402	27 251	14 060	13 606	27 666	14 271	13 812	28 083
10 - 14 ans	12 277	11 250	23 527	12 645	11 529	24 174	12 940	11 750	24 690
15 - 19 ans	9 645	9 326	18 971	10 043	9 743	19 786	10 454	10 150	20 604
20 - 24 ans	7 118	7 466	14 584	7 507	7 817	15 324	7 900	8 211	16 111
25 - 29 ans	5 051	6 412	11 463	5 361	6 546	11 907	5 698	6 689	12 387
30 - 34 ans	3 505	4 759	8 264	3 692	5 029	8 721	3 914	5 319	9 233
35 - 39 ans	3 153	4 189	7 342	3 168	4 254	7 422	3 184	4 311	7 495
40 - 44 ans	2 728	3 269	5 997	2 828	3 476	6 304	2 929	3 696	6 625
45 - 49 ans	2 296	2 542	4 838	2 360	2 633	4 993	2 418	2 713	5 131
50 - 54 ans	1 803	1 760	3 563	1 923	1 903	3 826	2 048	2 055	4 103
55 - 59 ans	1 310	1 237	2 547	1 357	1 270	2 627	1 407	1 309	2 716
60 - 64 ans	1 009	976	1 985	1 059	1 039	2 098	1 112	1 101	2 213
65 - 69 ans	722	729	1 451	738	738	1 476	748	741	1 489
70 - 74 ans	516	533	1 049	547	578	1 125	581	626	1 207
75 - 79 ans	324	325	649	328	325	653	332	328	660
80 ans et +	343	383	726	355	397	752	366	411	777
TOTAL	80 857	83 269	164 126	83 371	85 780	169 151	85 920	88 333	174 253

Kompienga

Groupes d'âges	2032			2033			2034		
	Homme	Femme	Ensemble	Homme	Femme	Ensemble	Homme	Femme	Ensemble
0 ans	3 347	3 240	6 587	3 417	3 308	6 725	3 486	3 375	6 861
1 - 4 ans	12 517	12 115	24 632	12 722	12 317	25 039	12 961	12 550	25 511
3-5 ans	9 112	8 816	17 928	9 217	8 920	18 137	9 352	9 051	18 403
6-11 ans	16 973	16 176	33 149	17 215	16 407	33 622	17 446	16 625	34 071
12-15 ans	10 084	9 038	19 122	10 284	9 183	19 467	10 440	9 302	19 742
16-18 ans	6 526	6 359	12 885	6 815	6 610	13 425	7 084	6 830	13 914
5 - 9 ans	14 473	14 006	28 479	14 664	14 193	28 857	14 850	14 372	29 222
10 - 14 ans	13 190	11 941	25 131	13 396	12 106	25 502	13 565	12 250	25 815
15 - 19 ans	10 872	10 541	21 413	11 313	10 927	22 240	11 746	11 290	23 036
20 - 24 ans	8 287	8 624	16 911	8 633	9 011	17 644	8 972	9 396	18 368
25 - 29 ans	6 061	6 885	12 946	6 471	7 178	13 649	6 883	7 518	14 401
30 - 34 ans	4 149	5 569	9 718	4 376	5 729	10 105	4 617	5 841	10 458
35 - 39 ans	3 232	4 402	7 634	3 345	4 579	7 924	3 501	4 819	8 320
40 - 44 ans	3 003	3 878	6 881	3 024	3 982	7 006	3 031	4 054	7 085
45 - 49 ans	2 484	2 818	5 302	2 587	2 982	5 569	2 697	3 176	5 873
50 - 54 ans	2 157	2 193	4 350	2 232	2 289	4 521	2 291	2 364	4 655
55 - 59 ans	1 476	1 369	2 845	1 574	1 473	3 047	1 687	1 596	3 283
60 - 64 ans	1 159	1 152	2 311	1 188	1 176	2 364	1 219	1 199	2 418
65 - 69 ans	770	763	1 533	817	815	1 632	865	870	1 735
70 - 74 ans	606	660	1 266	615	669	1 284	622	672	1 294
75 - 79 ans	346	344	690	373	379	752	399	417	816
80 ans et +	376	420	796	381	424	805	388	429	817
TOTAL	88 505	90 920	179 425	91 128	93 537	184 665	93 780	96 188	189 968

Groupes d'âges	2035		
	Homme	Femme	Ensemble
0 ans	3 551	3 438	6 989
1 - 4 ans	13 232	12 814	26 046
3-5 ans	9 518	9 211	18 729
6-11 ans	17 664	16 830	34 494
12-15 ans	10 566	9 405	19 971
16-18 ans	7 314	7 008	14 322
5 - 9 ans	15 026	14 540	29 566
10 - 14 ans	13 756	12 419	26 175
15 - 19 ans	12 087	11 563	23 650
20 - 24 ans	9 338	9 799	19 137
25 - 29 ans	7 259	7 862	15 121
30 - 34 ans	4 906	5 959	10 865
35 - 39 ans	3 688	5 087	8 775
40 - 44 ans	3 043	4 112	7 155
45 - 49 ans	2 797	3 374	6 171
50 - 54 ans	2 354	2 443	4 797
55 - 59 ans	1 799	1 724	3 523
60 - 64 ans	1 261	1 231	2 492
65 - 69 ans	910	927	1 837
70 - 74 ans	637	680	1 317
75 - 79 ans	423	454	877
80 ans et +	399	438	837
TOTAL	96 466	98 864	195 330

PROVINCE DE LA TAPOA

Tapoa

Groupes d'âges	2020			2021			2022		
	Homme	Femme	Ensemble	Homme	Femme	Ensemble	Homme	Femme	Ensemble
0 ans	14 422	13 890	28 312	14 581	14 040	28 621	14 782	14 245	29 027
1 - 4 ans	53 163	51 862	105 025	54 403	52 842	107 245	55 366	53 618	108 984
3-5 ans	37 296	36 696	73 992	38 707	37 890	76 597	39 909	38 865	78 774
6-11 ans	61 487	59 540	121 027	63 895	62 091	125 986	66 479	64 743	131 222
12-15 ans	31 149	28 265	59 414	32 877	29 579	62 456	34 502	30 962	65 464
16-18 ans	18 241	19 585	37 826	19 336	19 909	39 245	20 638	20 592	41 230
5 - 9 ans	54 500	53 804	108 304	56 614	55 983	112 597	58 763	58 063	116 826
10 - 14 ans	42 979	39 189	82 168	45 111	41 106	86 217	47 208	43 124	90 332
15 - 19 ans	30 650	32 816	63 466	32 434	33 445	65 879	34 355	34 341	68 696
20 - 24 ans	21 692	27 882	49 574	22 866	29 410	52 276	24 118	30 738	54 856
25 - 29 ans	17 909	23 442	41 351	17 948	23 704	41 652	18 173	24 166	42 339
30 - 34 ans	15 115	18 028	33 143	15 580	19 113	34 693	15 906	20 012	35 918
35 - 39 ans	12 780	14 224	27 004	13 032	14 627	27 659	13 335	15 157	28 492
40 - 44 ans	10 040	10 685	20 725	10 637	11 513	22 150	11 163	12 262	23 425
45 - 49 ans	7 475	7 615	15 090	7 723	7 829	15 552	8 060	8 185	16 245
50 - 54 ans	6 250	5 968	12 218	6 533	6 319	12 852	6 779	6 588	13 367
55 - 59 ans	4 759	4 333	9 092	4 805	4 336	9 141	4 930	4 447	9 377
60 - 64 ans	3 798	3 559	7 357	4 008	3 847	7 855	4 164	4 043	8 207
65 - 69 ans	2 565	2 301	4 866	2 584	2 302	4 886	2 664	2 394	5 058
70 - 74 ans	2 003	1 955	3 958	2 096	2 084	4 180	2 145	2 141	4 286
75 - 79 ans	1 185	1 144	2 329	1 191	1 123	2 314	1 236	1 162	2 398
80 ans et +	1 746	2 025	3 771	1 704	1 979	3 683	1 666	1 927	3 593
Total	303 031	314 722	617 753	313 850	325 602	639 452	324 813	336 613	661 426

Groupes d'âges	2023			2024			2025		
	Homme	Femme	Ensemble	Homme	Femme	Ensemble	Homme	Femme	Ensemble
0 ans	14 961	14 429	29 390	15 124	14 595	29 719	15 280	14 754	30 034
1 - 4 ans	56 111	54 258	110 369	56 704	54 808	111 512	57 431	55 515	112 946
3-5 ans	40 702	39 480	80 182	41 240	39 907	81 147	41 645	40 263	81 908
6-11 ans	69 011	67 226	136 237	71 566	69 584	141 150	74 158	71 844	146 002
12-15 ans	36 178	32 505	68 683	37 739	34 031	71 770	39 187	35 510	74 697
16-18 ans	21 983	21 480	43 463	23 289	22 484	45 773	24 531	23 554	48 085
5 - 9 ans	61 037	60 129	121 166	63 281	62 066	125 347	65 035	63 495	128 530
10 - 14 ans	49 080	45 020	94 100	50 916	46 909	97 825	52 900	48 896	101 796
15 - 19 ans	36 529	35 746	72 275	38 716	37 389	76 105	40 716	39 063	79 779
20 - 24 ans	25 314	31 583	56 897	26 586	32 151	58 737	28 118	32 763	60 881
25 - 29 ans	18 740	25 099	43 839	19 535	26 376	45 911	20 487	27 806	48 293
30 - 34 ans	15 968	20 509	36 477	15 971	20 841	36 812	15 994	21 118	37 112
35 - 39 ans	13 824	15 998	29 822	14 364	17 004	31 368	14 848	18 039	32 887
40 - 44 ans	11 506	12 784	24 290	11 770	13 197	24 967	12 063	13 623	25 686
45 - 49 ans	8 558	8 783	17 341	9 132	9 506	18 638	9 702	10 255	19 957
50 - 54 ans	6 929	6 716	13 645	7 084	6 832	13 916	7 304	7 000	14 304
55 - 59 ans	5 197	4 734	9 931	5 473	5 049	10 522	5 735	5 359	11 094
60 - 64 ans	4 212	4 084	8 296	4 250	4 096	8 346	4 323	4 128	8 451
65 - 69 ans	2 837	2 621	5 458	3 019	2 872	5 891	3 182	3 115	6 297
70 - 74 ans	2 136	2 108	4 244	2 132	2 077	4 209	2 155	2 074	4 229
75 - 79 ans	1 322	1 268	2 590	1 414	1 384	2 798	1 495	1 497	2 992
80 ans et +	1 626	1 865	3 491	1 595	1 811	3 406	1 578	1 775	3 353
TOTAL	335 887	347 734	683 621	347 066	358 963	706 029	358 346	370 275	728 621

Tapoa

Groupes d'âges	2026			2027			2028		
	Homme	Femme	Ensemble	Homme	Femme	Ensemble	Homme	Femme	Ensemble
0 ans	15 436	14 909	30 345	15 590	15 064	30 654	15 738	15 213	30 951
1 - 4 ans	58 150	56 222	114 372	58 834	56 890	115 724	59 500	57 542	117 042
3-5 ans	42 196	40 791	82 987	42 756	41 335	84 091	43 277	41 845	85 122
6-11 ans	76 409	73 699	150 108	78 314	75 215	153 529	79 890	76 462	156 352
12-15 ans	40 633	36 987	77 620	42 115	38 438	80 553	43 735	39 917	83 652
16-18 ans	25 708	24 658	50 366	26 852	25 806	52 658	27 992	27 022	55 014
5 - 9 ans	66 407	64 581	130 988	67 554	65 515	133 069	68 475	66 303	134 778
10 - 14 ans	54 941	50 842	105 783	57 018	52 688	109 706	59 211	54 519	113 730
15 - 19 ans	42 727	40 932	83 659	44 706	42 899	87 605	46 475	44 755	91 230
20 - 24 ans	29 772	33 400	63 172	31 550	34 297	65 847	33 561	35 695	69 256
25 - 29 ans	21 627	29 330	50 957	22 843	30 655	53 498	24 010	31 499	55 509
30 - 34 ans	16 034	21 357	37 391	16 248	21 775	38 023	16 781	22 628	39 409
35 - 39 ans	15 328	19 141	34 469	15 672	20 062	35 734	15 755	20 586	36 341
40 - 44 ans	12 311	14 014	26 325	12 618	14 534	27 152	13 104	15 358	28 462
45 - 49 ans	10 308	11 061	21 369	10 844	11 791	22 635	11 199	12 302	23 501
50 - 54 ans	7 561	7 206	14 767	7 912	7 549	15 461	8 426	8 119	16 545
55 - 59 ans	6 020	5 697	11 717	6 260	5 952	12 212	6 403	6 075	12 478
60 - 64 ans	4 378	4 144	8 522	4 508	4 269	8 777	4 767	4 558	9 325
65 - 69 ans	3 376	3 386	6 762	3 519	3 574	7 093	3 565	3 623	7 188
70 - 74 ans	2 182	2 089	4 271	2 261	2 192	4 453	2 420	2 414	4 834
75 - 79 ans	1 574	1 609	3 183	1 615	1 663	3 278	1 614	1 644	3 258
80 ans et +	1 576	1 748	3 324	1 601	1 770	3 371	1 658	1 841	3 499
TOTAL	369 708	381 668	751 376	381 153	393 139	774 292	392 662	404 674	797 336

Groupes d'âges	2029			2030			2031		
	Homme	Femme	Ensemble	Homme	Femme	Ensemble	Homme	Femme	Ensemble
0 ans	15 876	15 351	31 227	16 006	15 483	31 489	16 310	15 783	32 093
1 - 4 ans	60 157	58 186	118 343	60 800	58 819	119 619	61 418	59 430	120 848
3-5 ans	43 782	42 338	86 120	44 284	42 831	87 115	44 783	43 320	88 103
6-11 ans	81 222	77 548	158 770	82 316	78 493	160 809	83 248	79 352	162 600
12-15 ans	45 494	41 402	86 896	47 303	42 842	90 145	48 941	44 085	93 026
16-18 ans	29 065	28 210	57 275	30 031	29 272	59 303	31 109	30 366	61 475
5 - 9 ans	69 234	66 996	136 230	70 128	67 859	137 987	71 029	68 737	139 766
10 - 14 ans	61 375	56 234	117 609	63 073	57 500	120 573	64 407	58 476	122 883
15 - 19 ans	48 212	46 624	94 836	50 093	48 595	98 688	52 033	50 524	102 557
20 - 24 ans	35 585	37 322	72 907	37 442	38 989	76 431	39 317	40 864	80 181
25 - 29 ans	25 250	32 057	57 307	26 743	32 654	59 397	28 361	33 290	61 651
30 - 34 ans	17 526	23 791	41 317	18 415	25 088	43 503	19 480	26 470	45 950
35 - 39 ans	15 769	20 935	36 704	15 797	21 218	37 015	15 839	21 455	37 294
40 - 44 ans	13 636	16 339	29 975	14 110	17 341	31 451	14 579	18 392	32 971
45 - 49 ans	11 478	12 709	24 187	11 779	13 128	24 907	12 033	13 505	25 538
50 - 54 ans	9 016	8 800	17 816	9 593	9 496	19 089	10 189	10 228	20 417
55 - 59 ans	6 553	6 184	12 737	6 762	6 336	13 098	7 002	6 511	13 513
60 - 64 ans	5 040	4 877	9 917	5 284	5 179	10 463	5 536	5 487	11 023
65 - 69 ans	3 610	3 646	7 256	3 680	3 682	7 362	3 723	3 689	7 412
70 - 74 ans	2 584	2 659	5 243	2 728	2 884	5 612	2 889	3 121	6 010
75 - 79 ans	1 615	1 626	3 241	1 636	1 627	3 263	1 658	1 634	3 292
80 ans et +	1 716	1 914	3 630	1 770	1 979	3 749	1 823	2 047	3 870
TOTAL	404 232	416 250	820 482	415 839	427 857	843 696	427 626	439 643	867 269

Tapoa

Groupes d'âges	2032			2033			2034		
	Homme	Femme	Ensemble	Homme	Femme	Ensemble	Homme	Femme	Ensemble
0 ans	16 624	16 091	32 715	16 939	16 400	33 339	17 249	16 703	33 952
1 - 4 ans	62 171	60 173	122 344	63 073	61 061	124 134	64 140	62 105	126 245
3-5 ans	45 258	43 785	89 043	45 700	44 219	89 919	46 281	44 787	91 068
6-11 ans	84 303	80 348	164 651	85 343	81 340	166 683	86 332	82 272	168 604
12-15 ans	50 092	44 893	94 985	50 982	45 524	96 506	51 664	46 032	97 696
16-18 ans	32 418	31 584	64 002	33 785	32 768	66 553	35 058	33 802	68 860
5 - 9 ans	71 884	69 568	141 452	72 701	70 362	143 063	73 489	71 119	144 608
10 - 14 ans	65 522	59 313	124 835	66 407	60 018	126 425	67 127	60 622	127 749
15 - 19 ans	54 004	52 354	106 358	56 085	54 171	110 256	58 129	55 875	114 004
20 - 24 ans	41 159	42 832	83 991	42 798	44 668	87 466	44 399	46 496	90 895
25 - 29 ans	30 107	34 192	64 299	32 075	35 584	67 659	34 056	37 201	71 257
30 - 34 ans	20 612	27 658	48 270	21 696	28 406	50 102	22 849	28 902	51 751
35 - 39 ans	16 052	21 864	37 916	16 584	22 700	39 284	17 328	23 846	41 174
40 - 44 ans	14 914	19 262	34 176	14 989	19 741	34 730	15 001	20 056	35 057
45 - 49 ans	12 338	14 000	26 338	12 819	14 782	27 601	13 349	15 713	29 062
50 - 54 ans	10 716	10 888	21 604	11 067	11 345	22 412	11 334	11 700	23 034
55 - 59 ans	7 328	6 804	14 132	7 804	7 301	15 105	8 347	7 893	16 240
60 - 64 ans	5 753	5 719	11 472	5 891	5 833	11 724	6 034	5 933	11 967
65 - 69 ans	3 831	3 788	7 619	4 051	4 037	8 088	4 280	4 309	8 589
70 - 74 ans	3 009	3 281	6 290	3 049	3 316	6 365	3 085	3 327	6 412
75 - 79 ans	1 721	1 711	3 432	1 846	1 881	3 727	1 973	2 066	4 039
80 ans et +	1 865	2 089	3 954	1 887	2 101	3 988	1 920	2 124	4 044
TOTAL	439 610	451 587	891 197	451 761	463 707	915 468	464 089	475 990	940 079

Groupes d'âges	2035		
	Homme	Femme	Ensemble
0 ans	17 543	16 987	34 530
1 - 4 ans	65 371	63 306	128 677
3-5 ans	47 019	45 508	92 527
6-11 ans	87 267	83 148	170 415
12-15 ans	52 202	46 456	98 658
16-18 ans	36 133	34 622	70 755
5 - 9 ans	74 235	71 834	146 069
10 - 14 ans	67 960	61 347	129 307
15 - 19 ans	59 716	57 123	116 839
20 - 24 ans	46 132	48 413	94 545
25 - 29 ans	35 864	38 843	74 707
30 - 34 ans	24 236	29 441	53 677
35 - 39 ans	18 224	25 133	43 357
40 - 44 ans	15 032	20 315	35 347
45 - 49 ans	13 821	16 669	30 490
50 - 54 ans	11 628	12 073	23 701
55 - 59 ans	8 890	8 513	17 403
60 - 64 ans	6 231	6 078	12 309
65 - 69 ans	4 492	4 577	9 069
70 - 74 ans	3 147	3 359	6 506
75 - 79 ans	2 088	2 246	4 334
80 ans et +	1 969	2 165	4 134
TOTAL	476 579	488 422	965 001

REGION DES HAUTS-BASSINS

PROVINCE DU HOUET

Houet

Groupes d'âges	2020			2021			2022		
	Homme	Femme	Ensemble	Homme	Femme	Ensemble	Homme	Femme	Ensemble
0 an	26 827	26 575	53 402	27 037	26 749	53 786	27 322	27 024	54 346
1 - 4 ans	103 047	102 922	205 969	105 148	104 446	209 594	106 685	105 548	212 233
3 - 5 ans	75 032	75 180	150 212	77 642	77 311	154 953	79 799	78 972	158 771
6 -11 ans	134 600	131 414	266 014	139 431	136 477	275 908	144 595	141 722	286 317
12 - 15 ans	73 510	71 634	145 144	77 351	74 644	151 995	80 921	77 806	158 727
16 - 18 ans	45 891	50 526	96 417	48 482	51 164	99 646	51 579	52 707	104 286
5 - 9 ans	117 345	116 101	233 446	121 502	120 293	241 795	125 695	124 236	249 931
10 - 14 ans	98 488	94 395	192 883	103 060	98 590	201 650	107 515	102 994	210 509
15 - 19 ans	77 282	84 873	162 155	81 502	86 167	167 669	86 035	88 132	174 167
20 - 24 ans	63 537	75 562	139 099	66 772	79 409	146 181	70 203	82 716	152 919
25 - 29 ans	54 506	63 558	118 064	54 452	64 007	118 459	54 950	64 979	119 929
30 - 34 ans	50 452	54 305	104 757	51 871	57 377	109 248	52 818	59 881	112 699
35 - 39 ans	41 799	41 437	83 236	42 496	42 445	84 941	43 364	43 833	87 197
40 - 44 ans	33 270	31 550	64 820	35 164	33 894	69 058	36 809	35 986	72 795
45 - 49 ans	24 781	22 900	47 681	25 540	23 459	48 999	26 592	24 445	51 037
50 - 54 ans	19 570	19 071	38 641	20 434	20 182	40 616	21 149	21 004	42 153
55 - 59 ans	15 018	15 051	30 069	15 136	15 033	30 169	15 501	15 393	30 894
60 - 64 ans	11 580	11 874	23 454	12 216	12 833	25 049	12 666	13 469	26 135
65 - 69 ans	7 803	7 544	15 347	7 859	7 553	15 412	8 098	7 876	15 974
70 - 74 ans	5 511	5 475	10 986	5 766	5 842	11 608	5 885	5 995	11 880
75 - 79 ans	3 015	3 018	6 033	3 034	2 966	6 000	3 145	3 080	6 225
80 ans et +	2 999	3 642	6 641	2 915	3 548	6 463	2 839	3 437	6 276
Total	756 830	779 853	1 536 683	781 904	804 793	1 586 697	807 271	830 028	1 637 299

Groupes d'âges	2023			2024			2025		
	Homme	Femme	Ensemble	Homme	Femme	Ensemble	Homme	Femme	Ensemble
0 an	27 560	27 260	54 820	27 763	27 466	55 229	27 954	27 666	55 620
1 - 4 ans	107 771	106 372	214 143	108 522	107 013	215 535	109 536	108 006	217 542
3 - 5 ans	81 142	79 911	161 053	81 942	80 463	162 405	82 452	80 878	163 330
6 -11 ans	149 601	146 560	296 161	154 599	151 104	305 703	159 666	155 478	315 144
12 - 15 ans	84 574	81 348	165 922	87 916	84 829	172 745	90 984	88 211	179 195
16 - 18 ans	54 762	54 751	109 513	57 816	57 087	114 903	60 696	59 595	120 291
5 - 9 ans	130 131	128 138	258 269	134 469	131 754	266 223	137 768	134 332	272 100
10 - 14 ans	111 423	107 093	218 516	115 201	111 179	226 380	119 283	115 491	234 774
15 - 19 ans	91 176	91 371	182 547	96 330	95 197	191 527	100 987	99 110	200 097
20 - 24 ans	73 455	84 724	158 179	76 884	85 943	162 827	81 004	87 235	168 239
25 - 29 ans	56 468	67 218	123 686	58 653	70 360	129 013	61 295	73 902	135 197
30 - 34 ans	52 880	61 182	114 062	52 718	61 971	114 689	52 603	62 568	115 171
35 - 39 ans	44 820	46 123	90 943	46 413	48 852	95 265	47 797	51 631	99 428
40 - 44 ans	37 831	37 395	75 226	38 591	38 480	77 071	39 413	39 600	79 013
45 - 49 ans	28 169	26 153	54 322	29 975	28 206	58 181	31 736	30 316	62 052
50 - 54 ans	21 543	21 348	42 891	21 952	21 645	43 597	22 550	22 091	44 641
55 - 59 ans	16 308	16 356	32 664	17 143	17 405	34 548	17 892	18 403	36 295
60 - 64 ans	12 774	13 575	26 349	12 864	13 591	26 455	13 046	13 659	26 705
65 - 69 ans	8 618	8 624	17 242	9 148	9 441	18 589	9 605	10 190	19 795
70 - 74 ans	5 845	5 886	11 731	5 821	5 787	11 608	5 860	5 759	11 619
75 - 79 ans	3 370	3 375	6 745	3 590	3 679	7 269	3 773	3 951	7 724
80 ans et +	2 761	3 314	6 075	2 701	3 207	5 908	2 666	3 127	5 793
TOTAL	832 903	855 507	1 688 410	858 738	881 176	1 739 914	884 768	907 037	1 791 805

Houet

Groupes d'âges	2026			2027			2028		
	Homme	Femme	Ensemble	Homme	Femme	Ensemble	Homme	Femme	Ensemble
0 an	28 146	27 868	56 014	28 329	28 068	56 397	28 494	28 252	56 746
1 - 4 ans	110 545	109 036	219 581	111 459	109 983	221 442	112 317	110 882	223 199
3 - 5 ans	83 266	81 679	164 945	84 079	82 508	166 587	84 800	83 254	168 054
6 -11 ans	164 004	159 030	323 034	167 553	161 834	329 387	170 326	164 010	334 336
12 - 15 ans	94 036	91 605	185 641	97 123	94 900	192 023	100 490	98 218	198 708
16 - 18 ans	63 401	62 184	125 585	65 993	64 875	130 868	68 545	67 714	136 259
5 - 9 ans	140 235	136 202	276 437	142 187	137 736	279 923	143 606	138 932	282 538
10 - 14 ans	123 454	119 695	243 149	127 666	123 654	251 320	132 113	127 565	259 678
15 - 19 ans	105 632	103 518	209 150	110 164	108 148	218 312	114 126	112 456	226 582
20 - 24 ans	85 446	88 582	174 028	90 230	90 626	180 856	95 655	93 981	189 636
25 - 29 ans	64 493	77 693	142 186	67 881	80 934	148 815	71 093	82 884	153 977
30 - 34 ans	52 532	63 032	115 564	53 011	64 009	117 020	54 515	66 237	120 752
35 - 39 ans	49 159	54 568	103 727	50 066	56 953	107 019	50 119	58 186	108 305
40 - 44 ans	40 085	40 587	80 672	40 920	41 920	82 840	42 328	44 114	86 442
45 - 49 ans	33 563	32 569	66 132	35 148	34 582	69 730	36 141	35 940	72 081
50 - 54 ans	23 255	22 620	45 875	24 227	23 554	47 781	25 690	25 190	50 880
55 - 59 ans	18 676	19 444	38 120	19 331	20 215	39 546	19 706	20 547	40 253
60 - 64 ans	13 147	13 637	26 784	13 467	13 959	27 426	14 176	14 830	29 006
65 - 69 ans	10 122	10 984	21 106	10 489	11 502	21 991	10 577	11 576	22 153
70 - 74 ans	5 902	5 761	11 663	6 091	6 008	12 099	6 487	6 584	13 071
75 - 79 ans	3 944	4 200	8 144	4 025	4 301	8 326	3 998	4 220	8 218
80 ans et +	2 649	3 072	5 721	2 682	3 104	5 786	2 775	3 212	5 987
TOTAL	910 985	933 068	1 844 053	937 373	959 256	1 896 629	963 916	985 588	1 949 504

Groupes d'âges	2029			2030			2031		
	Homme	Femme	Ensemble	Homme	Femme	Ensemble	Homme	Femme	Ensemble
0 an	28 638	28 414	57 052	28 759	28 554	57 313	29 186	28 994	58 180
1 - 4 ans	113 134	111 744	224 878	113 898	112 548	226 446	114 594	113 281	227 875
3 - 5 ans	85 470	83 949	169 419	86 114	84 616	170 730	86 732	85 254	171 986
6 -11 ans	172 537	165 804	338 341	174 185	167 213	341 398	175 437	168 373	343 810
12 - 15 ans	104 140	101 537	205 677	107 863	104 705	212 568	111 160	107 348	218 508
16 - 18 ans	70 920	70 441	141 361	72 992	72 821	145 813	75 301	75 256	150 557
5 - 9 ans	144 651	139 907	284 558	145 951	141 190	287 141	147 230	142 470	289 700
10 - 14 ans	136 461	131 186	267 647	139 731	133 725	273 456	142 151	135 520	277 671
15 - 19 ans	117 969	116 738	234 707	122 103	121 221	243 324	126 306	125 551	251 857
20 - 24 ans	101 081	97 923	199 004	105 973	101 934	207 907	110 853	106 420	217 273
25 - 29 ans	74 489	84 070	158 559	78 584	85 339	163 923	83 001	86 677	169 678
30 - 34 ans	56 685	69 349	126 034	59 315	72 854	132 169	62 494	76 610	139 104
35 - 39 ans	49 964	58 935	108 899	49 862	59 511	109 373	49 818	59 974	109 792
40 - 44 ans	43 878	46 735	90 613	45 226	49 410	94 636	46 570	52 258	98 828
45 - 49 ans	36 874	36 977	73 851	37 679	38 053	75 732	38 355	39 009	77 364
50 - 54 ans	27 363	27 156	54 519	29 001	29 197	58 198	30 716	31 402	62 118
55 - 59 ans	20 089	20 830	40 919	20 656	21 271	41 927	21 323	21 810	43 133
60 - 64 ans	14 910	15 778	30 688	15 576	16 698	32 274	16 288	17 672	33 960
65 - 69 ans	10 648	11 577	22 225	10 809	11 643	22 452	10 918	11 658	22 576
70 - 74 ans	6 894	7 208	14 102	7 254	7 792	15 046	7 661	8 429	16 090
75 - 79 ans	3 985	4 154	8 139	4 027	4 150	8 177	4 075	4 176	8 251
80 ans et +	2 861	3 329	6 190	2 932	3 431	6 363	3 010	3 530	6 540
TOTAL	990 574	1 012 010	2 002 584	1 017 336	1 038 521	2 055 857	1 044 549	1 065 441	2 109 990

Houet

Groupes d'âges	2032			2033			2034		
	Homme	Femme	Ensemble	Homme	Femme	Ensemble	Homme	Femme	Ensemble
0 an	29 629	29 450	59 079	30 077	29 911	59 988	30 513	30 364	60 877
1 - 4 ans	115 534	114 265	229 799	116 749	115 537	232 286	118 269	117 128	235 397
3 - 5 ans	87 307	85 851	173 158	87 821	86 400	174 221	88 597	87 222	175 819
6 -11 ans	176 955	169 852	346 807	178 463	171 356	349 819	179 855	172 769	352 624
12 - 15 ans	113 338	108 945	222 283	114 925	110 112	225 037	116 038	110 989	227 027
16 - 18 ans	78 150	77 985	156 135	81 139	80 622	161 761	83 887	82 888	166 775
5 - 9 ans	148 412	143 655	292 067	149 528	144 790	294 318	150 584	145 880	296 464
10 - 14 ans	144 053	136 975	281 028	145 443	138 108	283 551	146 464	139 033	285 497
15 - 19 ans	130 549	129 612	260 161	135 066	133 634	268 700	139 497	137 372	276 869
20 - 24 ans	115 608	111 129	226 737	119 776	115 506	235 282	123 826	119 869	243 695
25 - 29 ans	87 751	88 693	176 444	93 137	91 983	185 120	98 523	95 849	194 372
30 - 34 ans	65 876	79 844	145 720	69 089	81 806	150 895	72 490	83 008	155 498
35 - 39 ans	50 319	60 943	111 262	51 822	63 108	114 930	53 976	66 135	120 111
40 - 44 ans	47 483	54 588	102 071	47 566	55 813	103 379	47 449	56 575	104 024
45 - 49 ans	39 198	40 311	79 509	40 591	42 449	83 040	42 128	45 005	87 133
50 - 54 ans	32 208	33 374	65 582	33 146	34 707	67 853	33 856	35 742	69 598
55 - 59 ans	22 248	22 751	44 999	23 630	24 369	47 999	25 211	26 306	51 517
60 - 64 ans	16 881	18 395	35 276	17 219	18 705	35 924	17 570	18 976	36 546
65 - 69 ans	11 217	11 980	23 197	11 839	12 771	24 610	12 480	13 618	26 098
70 - 74 ans	7 956	8 846	16 802	8 036	8 923	16 959	8 109	8 944	17 053
75 - 79 ans	4 223	4 380	8 603	4 522	4 827	9 349	4 822	5 301	10 123
80 ans et +	3 066	3 590	6 656	3 093	3 602	6 695	3 134	3 629	6 763
TOTAL	1 072 211	1 092 781	2 164 992	1 100 329	1 120 549	2 220 878	1 128 901	1 148 734	2 277 635

Groupes d'âges	2035		
	Homme	Femme	Ensemble
0 an	30 923	30 796	61 719
1 - 4 ans	120 113	119 061	239 174
3 - 5 ans	89 681	88 368	178 049
6 -11 ans	181 165	174 125	355 290
12 - 15 ans	116 823	111 683	228 506
16 - 18 ans	86 162	84 661	170 823
5 - 9 ans	151 581	146 937	298 518
10 - 14 ans	147 759	140 308	288 067
15 - 19 ans	142 862	140 022	282 884
20 - 24 ans	128 206	124 475	252 681
25 - 29 ans	103 392	99 802	203 194
30 - 34 ans	76 593	84 287	160 880
35 - 39 ans	56 577	69 524	126 101
40 - 44 ans	47 378	57 159	104 537
45 - 49 ans	43 462	47 606	91 068
50 - 54 ans	34 626	36 807	71 433
55 - 59 ans	26 747	28 293	55 040
60 - 64 ans	18 080	19 388	37 468
65 - 69 ans	13 047	14 414	27 461
70 - 74 ans	8 245	9 009	17 254
75 - 79 ans	5 075	5 735	10 810
80 ans et +	3 203	3 689	6 892
TOTAL	1 157 869	1 177 312	2 335 181

PROVINCE DU KENEDOUGOU

Kéné Dougou

Groupes d'âges	2020			2021			2022		
	Homme	Femme	Ensemble	Homme	Femme	Ensemble	Homme	Femme	Ensemble
0 an	7 088	7 022	14 110	7 131	7 055	14 186	7 192	7 114	14 306
1 - 4 ans	27 229	27 196	54 425	27 731	27 546	55 277	28 086	27 785	55 871
3 - 5 ans	19 827	19 865	39 692	20 476	20 390	40 866	21 008	20 789	41 797
6 -11 ans	35 566	34 723	70 289	36 773	35 993	72 766	38 067	37 308	75 375
12 - 15 ans	19 423	18 928	38 351	20 401	19 687	40 088	21 302	20 483	41 785
16 - 18 ans	12 126	13 350	25 476	12 786	13 494	26 280	13 578	13 875	27 453
5 - 9 ans	31 006	30 677	61 683	32 044	31 725	63 769	33 091	32 705	65 796
10 - 14 ans	26 024	24 942	50 966	27 181	26 002	53 183	28 304	27 114	55 418
15 - 19 ans	20 420	22 426	42 846	21 495	22 726	44 221	22 648	23 200	45 848
20 - 24 ans	16 789	19 967	36 756	17 610	20 943	38 553	18 481	21 775	40 256
25 - 29 ans	14 403	16 794	31 197	14 361	16 881	31 242	14 464	17 107	31 571
30 - 34 ans	13 332	14 348	27 680	13 680	15 131	28 811	13 905	15 763	29 668
35 - 39 ans	11 046	10 949	21 995	11 208	11 195	22 403	11 416	11 540	22 956
40 - 44 ans	8 791	8 337	17 128	9 273	8 938	18 211	9 689	9 474	19 163
45 - 49 ans	6 548	6 052	12 600	6 736	6 186	12 922	7 000	6 435	13 435
50 - 54 ans	5 171	5 039	10 210	5 390	5 323	10 713	5 568	5 529	11 097
55 - 59 ans	3 967	3 977	7 944	3 993	3 965	7 958	4 081	4 052	8 133
60 - 64 ans	3 059	3 136	6 195	3 221	3 384	6 605	3 334	3 545	6 879
65 - 69 ans	2 062	1 994	4 056	2 073	1 992	4 065	2 131	2 073	4 204
70 - 74 ans	1 456	1 446	2 902	1 521	1 542	3 063	1 551	1 578	3 129
75 - 79 ans	797	798	1 595	800	782	1 582	831	810	1 641
80 ans et +	792	962	1 754	769	935	1 704	747	905	1 652
Total	199 980	206 062	406 042	206 217	212 251	418 468	212 519	218 504	431 023

Groupes d'âges	2023			2024			2025		
	Homme	Femme	Ensemble	Homme	Femme	Ensemble	Homme	Femme	Ensemble
0 an	7 242	7 164	14 406	7 284	7 206	14 490	7 322	7 246	14 568
1 - 4 ans	28 321	27 951	56 272	28 470	28 074	56 544	28 689	28 289	56 978
3 - 5 ans	21 323	20 998	42 321	21 497	21 109	42 606	21 595	21 184	42 779
6 -11 ans	39 313	38 513	77 826	40 558	39 641	80 199	41 818	40 722	82 540
12 - 15 ans	22 224	21 376	43 600	23 064	22 254	45 318	23 829	23 103	46 932
16 - 18 ans	14 392	14 389	28 781	15 168	14 977	30 145	15 896	15 608	31 504
5 - 9 ans	34 197	33 671	67 868	35 276	34 565	69 841	36 083	35 183	71 266
10 - 14 ans	29 279	28 142	57 421	30 223	29 167	59 390	31 241	30 249	61 490
15 - 19 ans	23 961	24 012	47 973	25 271	24 974	50 245	26 448	25 957	52 405
20 - 24 ans	19 303	22 264	41 567	20 169	22 547	42 716	21 216	22 848	44 064
25 - 29 ans	14 840	17 664	32 504	15 388	18 459	33 847	16 056	19 356	35 412
30 - 34 ans	13 895	16 078	29 973	13 830	16 257	30 087	13 778	16 388	30 166
35 - 39 ans	11 777	12 120	23 897	12 177	12 815	24 992	12 518	13 522	26 040
40 - 44 ans	9 941	9 827	19 768	10 122	10 095	20 217	10 323	10 372	20 695
45 - 49 ans	7 402	6 873	14 275	7 864	7 400	15 264	8 311	7 942	16 253
50 - 54 ans	5 663	5 610	11 273	5 757	5 679	11 436	5 907	5 786	11 693
55 - 59 ans	4 287	4 298	8 585	4 497	4 566	9 063	4 686	4 819	9 505
60 - 64 ans	3 356	3 566	6 922	3 375	3 565	6 940	3 417	3 577	6 994
65 - 69 ans	2 264	2 266	4 530	2 401	2 477	4 878	2 516	2 668	5 184
70 - 74 ans	1 536	1 546	3 082	1 528	1 519	3 047	1 534	1 509	3 043
75 - 79 ans	886	887	1 773	942	965	1 907	988	1 034	2 022
80 ans et +	726	871	1 597	709	841	1 550	698	819	1 517
TOTAL	218 876	224 810	443 686	225 283	231 171	456 454	231 731	237 564	469 295

Kéné Dougou

Groupes d'âges	2026			2027			2028		
	Homme	Femme	Ensemble	Homme	Femme	Ensemble	Homme	Femme	Ensemble
0 an	7 360	7 288	14 648	7 397	7 329	14 726	7 430	7 367	14 797
1 - 4 ans	28 907	28 513	57 420	29 104	28 718	57 822	29 285	28 912	58 197
3 - 5 ans	21 773	21 359	43 132	21 954	21 544	43 498	22 111	21 707	43 818
6 -11 ans	42 888	41 587	84 475	43 750	42 259	86 009	44 411	42 763	87 174
12 - 15 ans	24 591	23 955	48 546	25 359	24 779	50 138	26 202	25 609	51 811
16 - 18 ans	16 580	16 260	32 840	17 232	16 940	34 172	17 873	17 655	35 528
5 - 9 ans	36 673	35 617	72 290	37 127	35 966	73 093	37 445	36 224	73 669
10 - 14 ans	32 283	31 301	63 584	33 334	32 288	65 622	34 447	33 260	67 707
15 - 19 ans	27 624	27 069	54 693	28 765	28 239	57 004	29 758	29 321	59 079
20 - 24 ans	22 345	23 165	45 510	23 559	23 663	47 222	24 941	24 506	49 447
25 - 29 ans	16 865	20 318	37 183	17 725	21 134	38 859	18 536	21 613	40 149
30 - 34 ans	13 736	16 483	30 219	13 842	16 714	30 556	14 214	17 270	31 484
35 - 39 ans	12 857	14 270	27 127	13 074	14 871	27 945	13 069	15 171	28 240
40 - 44 ans	10 483	10 613	21 096	10 685	10 946	21 631	11 038	11 503	22 541
45 - 49 ans	8 777	8 518	17 295	9 177	9 028	18 205	9 423	9 371	18 794
50 - 54 ans	6 080	5 914	11 994	6 327	6 152	12 479	6 699	6 568	13 267
55 - 59 ans	4 883	5 083	9 966	5 048	5 280	10 328	5 138	5 356	10 494
60 - 64 ans	3 438	3 566	7 004	3 517	3 645	7 162	3 696	3 868	7 564
65 - 69 ans	2 646	2 873	5 519	2 739	3 003	5 742	2 757	3 019	5 776
70 - 74 ans	1 544	1 506	3 050	1 588	1 568	3 156	1 691	1 717	3 408
75 - 79 ans	1 031	1 098	2 129	1 051	1 123	2 174	1 041	1 100	2 141
80 ans et +	693	803	1 496	700	810	1 510	723	837	1 560
TOTAL	238 225	243 998	482 223	244 759	250 477	495 236	251 331	256 983	508 314

Groupes d'âges	2029			2030			2031		
	Homme	Femme	Ensemble	Homme	Femme	Ensemble	Homme	Femme	Ensemble
0 an	7 457	7 399	14 856	7 479	7 425	14 904	7 581	7 531	15 112
1 - 4 ans	29 458	29 096	58 554	29 620	29 268	58 888	29 764	29 423	59 187
3 - 5 ans	22 255	21 860	44 115	22 394	22 005	44 399	22 527	22 143	44 670
6 -11 ans	44 926	43 172	88 098	45 296	43 486	88 782	45 567	43 731	89 298
12 - 15 ans	27 117	26 437	53 554	28 051	27 229	55 280	28 871	27 882	56 753
16 - 18 ans	18 466	18 342	36 808	18 983	18 939	37 922	19 557	19 546	39 103
5 - 9 ans	37 666	36 430	74 096	37 954	36 718	74 672	38 240	37 003	75 243
10 - 14 ans	35 532	34 157	69 689	36 338	34 776	71 114	36 921	35 199	72 120
15 - 19 ans	30 717	30 397	61 114	31 754	31 526	63 280	32 805	32 610	65 415
20 - 24 ans	26 321	25 498	51 819	27 559	26 507	54 066	28 792	27 641	56 433
25 - 29 ans	19 397	21 892	41 289	20 435	22 194	42 629	21 558	22 512	44 070
30 - 34 ans	14 760	18 059	32 819	15 425	18 946	34 371	16 231	19 898	36 129
35 - 39 ans	13 009	15 346	28 355	12 966	15 475	28 441	12 939	15 579	28 518
40 - 44 ans	11 426	12 169	23 595	11 761	12 850	24 611	12 095	13 573	25 668
45 - 49 ans	9 602	9 629	19 231	9 799	9 895	19 694	9 963	10 132	20 095
50 - 54 ans	7 125	7 070	14 195	7 542	7 591	15 133	7 979	8 156	16 135
55 - 59 ans	5 232	5 424	10 656	5 372	5 531	10 903	5 539	5 664	11 203
60 - 64 ans	3 882	4 109	7 991	4 051	4 342	8 393	4 230	4 590	8 820
65 - 69 ans	2 773	3 013	5 786	2 811	3 027	5 838	2 837	3 028	5 865
70 - 74 ans	1 796	1 877	3 673	1 885	2 026	3 911	1 991	2 189	4 180
75 - 79 ans	1 038	1 082	2 120	1 047	1 080	2 127	1 058	1 084	2 142
80 ans et +	745	867	1 612	763	892	1 655	782	917	1 699
TOTAL	257 936	263 514	521 450	264 561	270 069	534 630	271 305	276 729	548 034

Kéné Dougou

Groupes d'âges	2032			2033			2034		
	Homme	Femme	Ensemble	Homme	Femme	Ensemble	Homme	Femme	Ensemble
0 an	7 687	7 640	15 327	7 794	7 752	15 546	7 899	7 861	15 760
1 - 4 ans	29 973	29 645	59 618	30 256	29 943	60 199	30 618	30 324	60 942
3 - 5 ans	22 650	22 273	44 923	22 760	22 392	45 152	22 937	22 581	45 518
6 -11 ans	45 910	44 067	89 977	46 249	44 408	90 657	46 563	44 727	91 290
12 - 15 ans	29 404	28 266	57 670	29 782	28 536	58 318	30 041	28 733	58 774
16 - 18 ans	20 275	20 232	40 507	21 028	20 894	41 922	21 717	21 459	43 176
5 - 9 ans	38 504	37 270	75 774	38 751	37 523	76 274	38 986	37 767	76 753
10 - 14 ans	37 373	35 538	72 911	37 691	35 792	73 483	37 918	35 993	73 911
15 - 19 ans	33 870	33 626	67 496	35 003	34 632	69 635	36 113	35 564	71 677
20 - 24 ans	29 994	28 830	58 824	31 041	29 933	60 974	32 057	31 034	63 091
25 - 29 ans	22 766	23 010	45 776	24 136	23 838	47 974	25 506	24 813	50 319
30 - 34 ans	17 091	20 713	37 804	17 906	21 199	39 105	18 768	21 491	40 259
35 - 39 ans	13 055	15 810	28 865	13 431	16 355	29 786	13 974	17 122	31 096
40 - 44 ans	12 318	14 161	26 479	12 327	14 464	26 791	12 283	14 647	26 930
45 - 49 ans	10 169	10 458	20 627	10 519	11 002	21 521	10 906	11 651	22 557
50 - 54 ans	8 356	8 657	17 013	8 591	8 995	17 586	8 763	9 255	18 018
55 - 59 ans	5 772	5 901	11 673	6 124	6 315	12 439	6 527	6 811	13 338
60 - 64 ans	4 378	4 773	9 151	4 462	4 847	9 309	4 548	4 913	9 461
65 - 69 ans	2 910	3 108	6 018	3 070	3 309	6 379	3 230	3 526	6 756
70 - 74 ans	2 065	2 295	4 360	2 083	2 311	4 394	2 099	2 314	4 413
75 - 79 ans	1 096	1 137	2 233	1 171	1 250	2 421	1 249	1 372	2 621
80 ans et +	795	932	1 727	802	933	1 735	812	939	1 751
TOTAL	278 172	283 504	561 676	285 158	290 393	575 551	292 256	297 397	589 653

Groupes d'âges	2035		
	Homme	Femme	Ensemble
0 an	7 998	7 965	15 963
1 - 4 ans	31 068	30 794	61 862
3 - 5 ans	23 197	22 856	46 053
6 -11 ans	46 858	45 035	91 893
12 - 15 ans	30 215	28 885	59 100
16 - 18 ans	22 285	21 897	44 182
5 - 9 ans	39 207	38 004	77 211
10 - 14 ans	38 217	36 288	74 505
15 - 19 ans	36 950	36 216	73 166
20 - 24 ans	33 159	32 194	65 353
25 - 29 ans	26 742	25 813	52 555
30 - 34 ans	19 810	21 800	41 610
35 - 39 ans	14 633	17 983	32 616
40 - 44 ans	12 252	14 783	27 035
45 - 49 ans	11 241	12 312	23 553
50 - 54 ans	8 956	9 520	18 476
55 - 59 ans	6 917	7 318	14 235
60 - 64 ans	4 677	5 016	9 693
65 - 69 ans	3 375	3 729	7 104
70 - 74 ans	2 133	2 331	4 464
75 - 79 ans	1 314	1 482	2 796
80 ans et +	829	954	1 783
TOTAL	299 478	304 502	603 980

PROVINCE DU TUY

Tuy

Groupes d'âges	2020			2021			2022		
	Homme	Femme	Ensemble	Homme	Femme	Ensemble	Homme	Femme	Ensemble
0 an	5 837	5 782	11 619	5 873	5 811	11 684	5 925	5 861	11 786
1 - 4 ans	22 420	22 394	44 814	22 840	22 687	45 527	23 136	22 890	46 026
3 - 5 ans	16 325	16 358	32 683	16 865	16 794	33 659	17 306	17 127	34 433
6 -11 ans	29 286	28 592	57 878	30 288	29 645	59 933	31 359	30 735	62 094
12 - 15 ans	15 995	15 587	31 582	16 802	16 215	33 017	17 550	16 874	34 424
16 - 18 ans	9 985	10 993	20 978	10 532	11 114	21 646	11 186	11 431	22 617
5 - 9 ans	25 531	25 261	50 792	26 393	26 130	52 523	27 260	26 943	54 203
10 - 14 ans	21 430	20 539	41 969	22 387	21 416	43 803	23 318	22 337	45 655
15 - 19 ans	16 815	18 466	35 281	17 704	18 718	36 422	18 658	19 113	37 771
20 - 24 ans	13 824	16 442	30 266	14 503	17 249	31 752	15 225	17 939	33 164
25 - 29 ans	11 859	13 829	25 688	11 827	13 903	25 730	11 917	14 092	26 009
30 - 34 ans	10 979	11 815	22 794	11 267	12 463	23 730	11 455	12 987	24 442
35 - 39 ans	9 096	9 015	18 111	9 231	9 219	18 450	9 405	9 505	18 910
40 - 44 ans	7 239	6 864	14 103	7 638	7 363	15 001	7 983	7 805	15 788
45 - 49 ans	5 392	4 983	10 375	5 548	5 095	10 643	5 767	5 302	11 069
50 - 54 ans	4 258	4 149	8 407	4 438	4 384	8 822	4 586	4 555	9 141
55 - 59 ans	3 267	3 275	6 542	3 288	3 265	6 553	3 363	3 339	6 702
60 - 64 ans	2 520	2 585	5 105	2 654	2 788	5 442	2 747	2 921	5 668
65 - 69 ans	1 697	1 643	3 340	1 706	1 641	3 347	1 756	1 708	3 464
70 - 74 ans	1 199	1 193	2 392	1 252	1 269	2 521	1 279	1 299	2 578
75 - 79 ans	656	658	1 314	658	644	1 302	684	669	1 353
80 ans et +	652	792	1 444	633	770	1 403	616	745	1 361
Total	164 671	169 685	334 356	169 840	174 815	344 655	175 080	180 010	355 090

Groupes d'âges	2023			2024			2025		
	Homme	Femme	Ensemble	Homme	Femme	Ensemble	Homme	Femme	Ensemble
0 an	5 968	5 903	11 871	6 003	5 939	11 942	6 036	5 973	12 009
1 - 4 ans	23 337	23 033	46 370	23 464	23 138	46 602	23 649	23 320	46 969
3 - 5 ans	17 571	17 303	34 874	17 717	17 398	35 115	17 801	17 463	35 264
6 -11 ans	32 394	31 735	64 129	33 427	32 672	66 099	34 473	33 568	68 041
12 - 15 ans	18 313	17 615	35 928	19 009	18 340	37 349	19 644	19 046	38 690
16 - 18 ans	11 858	11 856	23 714	12 500	12 343	24 843	13 104	12 867	25 971
5 - 9 ans	28 179	27 745	55 924	29 074	28 488	57 562	29 744	29 003	58 747
10 - 14 ans	24 126	23 190	47 316	24 909	24 038	48 947	25 754	24 935	50 689
15 - 19 ans	19 743	19 786	39 529	20 828	20 582	41 410	21 804	21 399	43 203
20 - 24 ans	15 906	18 345	34 251	16 624	18 582	35 206	17 490	18 833	36 323
25 - 29 ans	12 228	14 555	26 783	12 681	15 214	27 895	13 236	15 955	29 191
30 - 34 ans	11 450	13 247	24 697	11 399	13 399	24 798	11 357	13 509	24 866
35 - 39 ans	9 704	9 987	19 691	10 036	10 563	20 599	10 320	11 148	21 468
40 - 44 ans	8 191	8 097	16 288	8 342	8 319	16 661	8 508	8 550	17 058
45 - 49 ans	6 099	5 663	11 762	6 480	6 099	12 579	6 852	6 547	13 399
50 - 54 ans	4 666	4 622	9 288	4 747	4 680	9 427	4 870	4 769	9 639
55 - 59 ans	3 531	3 542	7 073	3 708	3 764	7 472	3 863	3 972	7 835
60 - 64 ans	2 766	2 939	5 705	2 782	2 938	5 720	2 817	2 949	5 766
65 - 69 ans	1 866	1 869	3 735	1 979	2 040	4 019	2 074	2 200	4 274
70 - 74 ans	1 267	1 274	2 541	1 259	1 252	2 511	1 265	1 244	2 509
75 - 79 ans	730	732	1 462	776	795	1 571	816	853	1 669
80 ans et +	598	718	1 316	584	693	1 277	575	675	1 250
TOTAL	180 355	185 247	365 602	185 675	190 523	376 198	191 030	195 834	386 864

Tuy

Groupes d'âges	2026			2027			2028		
	Homme	Femme	Ensemble	Homme	Femme	Ensemble	Homme	Femme	Ensemble
0 ans	6 068	6 009	12 077	6 100	6 044	12 144	6 128	6 076	12 204
1 - 4 ans	23 834	23 508	47 342	24 000	23 683	47 683	24 154	23 846	48 000
3-5 ans	17 952	17 610	35 562	18 105	17 766	35 871	18 237	17 904	36 141
6-11 ans	35 363	34 289	69 652	36 079	34 847	70 926	36 630	35 272	71 902
12-15 ans	20 275	19 752	40 027	20 913	20 434	41 347	21 612	21 123	42 735
16-18 ans	13 670	13 406	27 076	14 210	13 970	28 180	14 742	14 562	29 304
5 - 9 ans	30 238	29 367	59 605	30 618	29 657	60 275	30 884	29 879	60 763
10 - 14 ans	26 618	25 808	52 426	27 489	26 626	54 115	28 413	27 434	55 847
15 - 19 ans	22 775	22 318	45 093	23 721	23 288	47 009	24 545	24 184	48 729
20 - 24 ans	18 424	19 101	37 525	19 429	19 515	38 944	20 571	20 212	40 783
25 - 29 ans	13 904	16 751	30 655	14 616	17 429	32 045	15 290	17 826	33 116
30 - 34 ans	11 327	13 591	24 918	11 414	13 783	25 197	11 724	14 244	25 968
35 - 39 ans	10 600	11 766	22 366	10 782	12 265	23 047	10 779	12 513	23 292
40 - 44 ans	8 643	8 751	17 394	8 813	9 027	17 840	9 102	9 487	18 589
45 - 49 ans	7 236	7 024	14 260	7 569	7 447	15 016	7 772	7 729	15 501
50 - 54 ans	5 014	4 877	9 891	5 217	5 072	10 289	5 524	5 417	10 941
55 - 59 ans	4 026	4 191	8 217	4 162	4 353	8 515	4 236	4 418	8 654
60 - 64 ans	2 836	2 939	5 775	2 901	3 006	5 907	3 050	3 190	6 240
65 - 69 ans	2 182	2 367	4 549	2 260	2 476	4 736	2 274	2 490	4 764
70 - 74 ans	1 272	1 244	2 516	1 310	1 294	2 604	1 395	1 416	2 811
75 - 79 ans	849	907	1 756	865	926	1 791	859	906	1 765
80 ans et +	571	662	1 233	578	668	1 246	597	691	1 288
TOTAL	196 417	201 181	397 598	201 844	206 559	408 403	207 297	211 958	419 255

Groupes d'âges	2029			2030			2031		
	Homme	Femme	Ensemble	Homme	Femme	Ensemble	Homme	Femme	Ensemble
0 ans	6 151	6 103	12 254	6 171	6 126	12 297	6 256	6 214	12 470
1 - 4 ans	24 302	24 003	48 305	24 439	24 149	48 588	24 562	24 280	48 842
3-5 ans	18 360	18 033	36 393	18 478	18 156	36 634	18 590	18 273	36 863
6-11 ans	37 062	35 615	72 677	37 373	35 877	73 250	37 603	36 088	73 691
12-15 ans	22 370	21 810	44 180	23 144	22 464	45 608	23 826	23 008	46 834
16-18 ans	15 233	15 132	30 365	15 662	15 625	31 287	16 139	16 129	32 268
5 - 9 ans	31 073	30 053	61 126	31 316	30 294	61 610	31 557	30 536	62 093
10 - 14 ans	29 312	28 178	57 490	29 981	28 690	58 671	30 468	29 047	59 515
15 - 19 ans	25 339	25 077	50 416	26 199	26 010	52 209	27 071	26 909	53 980
20 - 24 ans	21 713	21 034	42 747	22 739	21 871	44 610	23 759	22 808	46 567
25 - 29 ans	16 000	18 060	34 060	16 862	18 311	35 173	17 790	18 578	36 368
30 - 34 ans	12 176	14 897	27 073	12 726	15 632	28 358	13 394	16 420	29 814
35 - 39 ans	10 732	12 660	23 392	10 699	12 769	23 468	10 679	12 855	23 534
40 - 44 ans	9 425	10 040	19 465	9 704	10 602	20 306	9 981	11 201	21 182
45 - 49 ans	7 922	7 944	15 866	8 084	8 165	16 249	8 221	8 361	16 582
50 - 54 ans	5 878	5 833	11 711	6 223	6 265	12 488	6 584	6 730	13 314
55 - 59 ans	4 315	4 474	8 789	4 432	4 565	8 997	4 570	4 674	9 244
60 - 64 ans	3 201	3 390	6 591	3 342	3 582	6 924	3 490	3 788	7 278
65 - 69 ans	2 288	2 487	4 775	2 320	2 498	4 818	2 341	2 498	4 839
70 - 74 ans	1 481	1 548	3 029	1 555	1 672	3 227	1 643	1 805	3 448
75 - 79 ans	856	892	1 748	863	890	1 753	873	896	1 769
80 ans et +	615	715	1 330	629	736	1 365	645	757	1 402
TOTAL	212 779	217 388	430 167	218 284	222 827	441 111	223 884	228 357	452 241

Tuy

Groupes d'âges	2032			2033			2034		
	Homme	Femme	Ensemble	Homme	Femme	Ensemble	Homme	Femme	Ensemble
0 ans	6 344	6 306	12 650	6 434	6 398	12 832	6 521	6 489	13 010
1 - 4 ans	24 737	24 466	49 203	24 974	24 715	49 689	25 276	25 033	50 309
3-5 ans	18 694	18 382	37 076	18 787	18 481	37 268	18 935	18 641	37 576
6-11 ans	37 889	36 369	74 258	38 175	36 655	74 830	38 440	36 923	75 363
12-15 ans	24 267	23 328	47 595	24 584	23 554	48 138	24 800	23 720	48 520
16-18 ans	16 734	16 698	33 432	17 356	17 247	34 603	17 929	17 715	35 644
5 - 9 ans	31 778	30 760	62 538	31 986	30 971	62 957	32 184	31 177	63 361
10 - 14 ans	30 843	29 329	60 172	31 112	29 544	60 656	31 303	29 713	61 016
15 - 19 ans	27 954	27 753	55 707	28 892	28 586	57 478	29 814	29 359	59 173
20 - 24 ans	24 754	23 793	48 547	25 622	24 708	50 330	26 464	25 620	52 084
25 - 29 ans	18 788	18 989	37 777	19 921	19 677	39 598	21 057	20 485	41 542
30 - 34 ans	14 105	17 095	31 200	14 780	17 500	32 280	15 493	17 741	33 234
35 - 39 ans	10 775	13 049	23 824	11 085	13 501	24 586	11 535	14 134	25 669
40 - 44 ans	10 166	11 688	21 854	10 175	11 938	22 113	10 140	12 090	22 230
45 - 49 ans	8 393	8 632	17 025	8 684	9 081	17 765	9 003	9 619	18 622
50 - 54 ans	6 897	7 146	14 043	7 090	7 425	14 515	7 235	7 639	14 874
55 - 59 ans	4 765	4 870	9 635	5 056	5 212	10 268	5 388	5 623	11 011
60 - 64 ans	3 614	3 938	7 552	3 683	4 002	7 685	3 754	4 058	7 812
65 - 69 ans	2 402	2 564	4 966	2 534	2 731	5 265	2 668	2 911	5 579
70 - 74 ans	1 704	1 895	3 599	1 719	1 908	3 627	1 733	1 911	3 644
75 - 79 ans	904	939	1 843	967	1 032	1 999	1 030	1 133	2 163
80 ans et +	656	769	1 425	662	771	1 433	670	775	1 445
TOTAL	229 579	233 981	463 560	235 376	239 700	475 076	241 268	245 510	486 778

Groupes d'âges	2035		
	Homme	Femme	Ensemble
0 ans	6 603	6 576	13 179
1 - 4 ans	25 650	25 424	51 074
3-5 ans	19 152	18 871	38 023
6-11 ans	38 686	37 182	75 868
12-15 ans	24 946	23 849	48 795
16-18 ans	18 398	18 079	36 477
5 - 9 ans	32 369	31 377	63 746
10 - 14 ans	31 553	29 961	61 514
15 - 19 ans	30 505	29 902	60 407
20 - 24 ans	27 377	26 580	53 957
25 - 29 ans	22 079	21 311	43 390
30 - 34 ans	16 356	17 998	34 354
35 - 39 ans	12 081	14 847	26 928
40 - 44 ans	10 117	12 205	22 322
45 - 49 ans	9 280	10 166	19 446
50 - 54 ans	7 394	7 861	15 255
55 - 59 ans	5 712	6 041	11 753
60 - 64 ans	3 861	4 140	8 001
65 - 69 ans	2 786	3 077	5 863
70 - 74 ans	1 760	1 925	3 685
75 - 79 ans	1 085	1 224	2 309
80 ans et +	684	788	1 472
TOTAL	247 252	251 403	498 655

REGION DU NORD

PROVINCE DU LOROUM

Loroum

Groupes d'âges	2020			2021			2022		
	Homme	Femme	Ensemble	Homme	Femme	Ensemble	Homme	Femme	Ensemble
0 an	4 155	4 180	8 335	4 168	4 192	8 360	4 196	4 219	8 415
1 - 4 ans	15 408	15 741	31 149	15 652	15 908	31 560	15 810	16 016	31 826
3 - 5 ans	10 853	11 197	22 050	11 179	11 469	22 648	11 442	11 670	23 112
6 -11 ans	18 521	18 884	37 405	19 103	19 536	38 639	19 732	20 213	39 945
12 - 15 ans	10 012	9 868	19 880	10 487	10 244	20 731	10 925	10 638	21 563
16 - 18 ans	5 737	6 529	12 266	6 034	6 587	12 621	6 394	6 760	13 154
5 - 9 ans	15 991	16 599	32 590	16 485	17 131	33 616	16 984	17 625	34 609
10 - 14 ans	13 744	13 427	27 171	14 315	13 971	28 286	14 874	14 541	29 415
15 - 19 ans	9 704	11 024	20 728	10 191	11 152	21 343	10 715	11 364	22 079
20 - 24 ans	6 911	8 832	15 743	7 233	9 241	16 474	7 570	9 580	17 150
25 - 29 ans	5 455	7 159	12 614	5 430	7 179	12 609	5 456	7 259	12 715
30 - 34 ans	4 773	6 165	10 938	4 880	6 486	11 366	4 947	6 742	11 689
35 - 39 ans	3 824	5 100	8 924	3 871	5 204	9 075	3 934	5 348	9 282
40 - 44 ans	3 199	4 211	7 410	3 366	4 508	7 874	3 507	4 767	8 274
45 - 49 ans	2 408	3 159	5 567	2 470	3 222	5 692	2 558	3 340	5 898
50 - 54 ans	2 174	2 738	4 912	2 263	2 882	5 145	2 332	2 988	5 320
55 - 59 ans	1 792	2 271	4 063	1 798	2 255	4 053	1 832	2 298	4 130
60 - 64 ans	1 454	1 881	3 335	1 530	2 023	3 553	1 577	2 116	3 693
65 - 69 ans	1 103	1 303	2 406	1 103	1 296	2 399	1 131	1 339	2 470
70 - 74 ans	930	1 077	2 007	970	1 144	2 114	987	1 174	2 161
75 - 79 ans	584	631	1 215	583	616	1 199	603	637	1 240
80 ans et +	676	833	1 509	655	808	1 463	634	780	1 414
Total	94 285	106 331	200 616	96 963	109 218	206 181	99 647	112 133	211 780

Groupes d'âges	2023			2024			2025		
	Homme	Femme	Ensemble	Homme	Femme	Ensemble	Homme	Femme	Ensemble
0 an	4 216	4 241	8 457	4 234	4 258	8 492	4 250	4 273	8 523
1 - 4 ans	15 911	16 082	31 993	15 970	16 125	32 095	16 068	16 217	32 285
3 - 5 ans	11 587	11 764	23 351	11 661	11 805	23 466	11 697	11 824	23 521
6 -11 ans	20 336	20 828	41 164	20 943	21 401	42 344	21 563	21 944	43 507
12 - 15 ans	11 374	11 085	22 459	11 783	11 516	23 299	12 157	11 931	24 088
16 - 18 ans	6 764	6 998	13 762	7 118	7 270	14 388	7 446	7 563	15 009
5 - 9 ans	17 516	18 113	35 629	18 038	18 561	36 599	18 419	18 855	37 274
10 - 14 ans	15 354	15 066	30 420	15 819	15 581	31 400	16 330	16 126	32 456
15 - 19 ans	11 312	11 744	23 056	11 910	12 191	24 101	12 439	12 648	25 087
20 - 24 ans	7 890	9 762	17 652	8 230	9 862	18 092	8 646	9 978	18 624
25 - 29 ans	5 589	7 479	13 068	5 786	7 798	13 584	6 029	8 160	14 189
30 - 34 ans	4 933	6 864	11 797	4 898	6 927	11 825	4 872	6 968	11 840
35 - 39 ans	4 050	5 599	9 649	4 179	5 908	10 087	4 288	6 221	10 509
40 - 44 ans	3 591	4 936	8 527	3 651	5 061	8 712	3 718	5 187	8 905
45 - 49 ans	2 700	3 556	6 256	2 860	3 817	6 677	3 018	4 093	7 111
50 - 54 ans	2 368	3 027	5 395	2 403	3 058	5 461	2 461	3 111	5 572
55 - 59 ans	1 918	2 429	4 347	2 007	2 574	4 581	2 091	2 713	4 804
60 - 64 ans	1 585	2 126	3 711	1 594	2 117	3 711	1 611	2 123	3 734
65 - 69 ans	1 197	1 459	2 656	1 263	1 588	2 851	1 324	1 709	3 033
70 - 74 ans	978	1 147	2 125	972	1 124	2 096	974	1 113	2 087
75 - 79 ans	641	694	1 335	679	754	1 433	715	807	1 522
80 ans et +	615	750	1 365	600	722	1 322	588	703	1 291
Total	102 364	115 074	217 438	105 093	118 026	223 119	107 841	121 005	228 846

Loroum

Groupes d'âges	2026			2027			2028		
	Homme	Femme	Ensemble	Homme	Femme	Ensemble	Homme	Femme	Ensemble
0 an	4 265	4 289	8 554	4 283	4 305	8 588	4 297	4 320	8 617
1 - 4 ans	16 170	16 311	32 481	16 259	16 396	32 655	16 346	16 476	32 822
3 - 5 ans	11 780	11 897	23 677	11 863	11 976	23 839	11 935	12 046	23 981
6 -11 ans	22 086	22 367	44 453	22 509	22 687	45 196	22 834	22 922	45 756
12 - 15 ans	12 525	12 345	24 870	12 902	12 746	25 648	13 321	13 149	26 470
16 - 18 ans	7 754	7 863	15 617	8 052	8 174	16 226	8 343	8 505	16 848
5 - 9 ans	18 689	19 048	37 737	18 898	19 196	38 094	19 043	19 303	38 346
10 - 14 ans	16 852	16 654	33 506	17 382	17 148	34 530	17 944	17 629	35 573
15 - 19 ans	12 972	13 163	26 135	13 491	13 703	27 194	13 941	14 204	28 145
20 - 24 ans	9 097	10 106	19 203	9 585	10 312	19 897	10 135	10 663	20 798
25 - 29 ans	6 323	8 547	14 870	6 639	8 875	15 514	6 936	9 067	16 003
30 - 34 ans	4 854	6 997	11 851	4 889	7 079	11 968	5 020	7 306	12 326
35 - 39 ans	4 401	6 553	10 954	4 471	6 828	11 299	4 468	6 961	11 429
40 - 44 ans	3 769	5 299	9 068	3 838	5 454	9 292	3 962	5 722	9 684
45 - 49 ans	3 185	4 386	7 571	3 329	4 642	7 971	3 417	4 811	8 228
50 - 54 ans	2 528	3 174	5 702	2 628	3 295	5 923	2 778	3 511	6 289
55 - 59 ans	2 177	2 860	5 037	2 250	2 965	5 215	2 289	3 006	5 295
60 - 64 ans	1 618	2 109	3 727	1 652	2 154	3 806	1 735	2 282	4 017
65 - 69 ans	1 394	1 842	3 236	1 443	1 927	3 370	1 454	1 939	3 393
70 - 74 ans	977	1 110	2 087	1 004	1 153	2 157	1 065	1 257	2 322
75 - 79 ans	746	855	1 601	760	875	1 635	751	855	1 606
80 ans et +	583	687	1 270	590	691	1 281	608	714	1 322
Total	110 600	123 990	234 590	113 391	126 998	240 389	116 189	130 026	246 215

Groupes d'âges	2029			2030			2031		
	Homme	Femme	Ensemble	Homme	Femme	Ensemble	Homme	Femme	Ensemble
0 an	4 310	4 332	8 642	4 321	4 341	8 662	4 379	4 398	8 777
1 - 4 ans	16 432	16 555	32 987	16 515	16 633	33 148	16 595	16 704	33 299
3 - 5 ans	12 006	12 111	24 117	12 077	12 176	24 253	12 146	12 241	24 387
6 -11 ans	23 089	23 104	46 193	23 272	23 238	46 510	23 406	23 346	46 752
12 - 15 ans	13 779	13 552	27 331	14 245	13 937	28 182	14 661	14 254	28 915
16 - 18 ans	8 611	8 822	17 433	8 849	9 096	17 945	9 118	9 378	18 496
5 - 9 ans	19 143	19 379	38 522	19 283	19 505	38 788	19 425	19 638	39 063
10 - 14 ans	18 497	18 071	36 568	18 904	18 366	37 270	19 201	18 566	37 767
15 - 19 ans	14 377	14 701	29 078	14 856	15 225	30 081	15 351	15 732	31 083
20 - 24 ans	10 685	11 078	21 763	11 179	11 503	22 682	11 679	11 984	23 663
25 - 29 ans	7 252	9 176	16 428	7 641	9 288	16 929	8 060	9 408	17 468
30 - 34 ans	5 210	7 627	12 837	5 447	7 992	13 439	5 731	8 384	14 115
35 - 39 ans	4 446	7 035	11 481	4 431	7 088	11 519	4 419	7 123	11 542
40 - 44 ans	4 098	6 045	10 143	4 217	6 376	10 593	4 336	6 729	11 065
45 - 49 ans	3 485	4 938	8 423	3 553	5 071	8 624	3 614	5 186	8 800
50 - 54 ans	2 954	3 775	6 729	3 125	4 049	7 174	3 307	4 345	7 652
55 - 59 ans	2 328	3 040	5 368	2 392	3 097	5 489	2 462	3 165	5 627
60 - 64 ans	1 822	2 422	4 244	1 899	2 556	4 455	1 982	2 697	4 679
65 - 69 ans	1 464	1 936	3 400	1 483	1 943	3 426	1 494	1 937	3 431
70 - 74 ans	1 131	1 374	2 505	1 187	1 481	2 668	1 253	1 599	2 852
75 - 79 ans	752	841	1 593	755	838	1 593	764	837	1 601
80 ans et +	626	738	1 364	641	758	1 399	657	779	1 436
Total	119 012	133 063	252 075	121 829	136 110	257 939	124 709	139 211	263 920

Loroum

Groupes d'âges	2032			2033			2034		
	Homme	Femme	Ensemble	Homme	Femme	Ensemble	Homme	Femme	Ensemble
0 an	4 441	4 458	8 899	4 504	4 519	9 023	4 567	4 580	9 147
1 - 4 ans	16 716	16 813	33 529	16 877	16 970	33 847	17 088	17 174	34 262
3 - 5 ans	12 216	12 299	24 515	12 278	12 355	24 633	12 380	12 452	24 832
6 -11 ans	23 584	23 505	47 089	23 768	23 665	47 433	23 939	23 818	47 757
12 - 15 ans	14 928	14 435	29 363	15 123	14 558	29 681	15 261	14 647	29 908
16 - 18 ans	9 454	9 698	19 152	9 807	10 009	19 816	10 133	10 271	20 404
5 - 9 ans	19 561	19 762	39 323	19 694	19 878	39 572	19 821	19 991	39 812
10 - 14 ans	19 433	18 726	38 159	19 605	18 843	38 448	19 733	18 938	38 671
15 - 19 ans	15 852	16 207	32 059	16 386	16 680	33 066	16 908	17 113	34 021
20 - 24 ans	12 164	12 487	24 651	12 588	12 952	25 540	13 003	13 412	26 415
25 - 29 ans	8 512	9 603	18 115	9 028	9 941	18 969	9 542	10 338	19 880
30 - 34 ans	6 032	8 719	14 751	6 321	8 914	15 235	6 627	9 025	15 652
35 - 39 ans	4 456	7 218	11 674	4 586	7 453	12 039	4 768	7 787	12 555
40 - 44 ans	4 414	7 012	11 426	4 420	7 157	11 577	4 405	7 238	11 643
45 - 49 ans	3 686	5 345	9 031	3 812	5 613	9 425	3 953	5 937	9 890
50 - 54 ans	3 465	4 607	8 072	3 564	4 781	8 345	3 639	4 915	8 554
55 - 59 ans	2 565	3 291	5 856	2 719	3 513	6 232	2 900	3 782	6 682
60 - 64 ans	2 054	2 803	4 857	2 094	2 845	4 939	2 136	2 879	5 015
65 - 69 ans	1 530	1 980	3 510	1 611	2 104	3 715	1 695	2 235	3 930
70 - 74 ans	1 301	1 676	2 977	1 314	1 688	3 002	1 327	1 689	3 016
75 - 79 ans	789	879	1 668	842	965	1 807	898	1 058	1 956
80 ans et +	668	791	1 459	674	791	1 465	683	796	1 479
Total	127 639	142 377	270 016	130 639	145 607	276 246	133 693	148 887	282 580

Groupes d'âges	2035		
	Homme	Femme	Ensemble
0 an	4 626	4 637	9 263
1 - 4 ans	17 348	17 426	34 774
3 - 5 ans	12 527	12 594	25 121
6 -11 ans	24 102	23 962	48 064
12 - 15 ans	15 356	14 714	30 070
16 - 18 ans	10 402	10 472	20 874
5 - 9 ans	19 942	20 101	40 043
10 - 14 ans	19 896	19 076	38 972
15 - 19 ans	17 300	17 408	34 708
20 - 24 ans	13 454	13 902	27 356
25 - 29 ans	10 007	10 745	20 752
30 - 34 ans	6 999	9 150	16 149
35 - 39 ans	4 996	8 170	13 166
40 - 44 ans	4 394	7 299	11 693
45 - 49 ans	4 075	6 269	10 344
50 - 54 ans	3 721	5 051	8 772
55 - 59 ans	3 075	4 064	7 139
60 - 64 ans	2 195	2 938	5 133
65 - 69 ans	1 772	2 363	4 135
70 - 74 ans	1 350	1 697	3 047
75 - 79 ans	945	1 143	2 088
80 ans et +	697	808	1 505
Total	136 792	152 247	289 039

PROVINCE DU PASSORE

Passoré

Groupes d'âges	2020			2021			2022		
	Homme	Femme	Ensemble	Homme	Femme	Ensemble	Homme	Femme	Ensemble
0 an	9 586	9 646	19 232	9 605	9 657	19 262	9 652	9 707	19 359
1 - 4 ans	35 555	36 319	71 874	36 057	36 657	72 714	36 379	36 849	73 228
3 - 5 ans	25 041	25 835	50 876	25 756	26 424	52 180	26 325	26 852	53 177
6 -11 ans	42 731	43 570	86 301	44 010	45 013	89 023	45 398	46 509	91 907
12 - 15 ans	23 098	22 772	45 870	24 160	23 603	47 763	25 134	24 476	49 610
16 - 18 ans	13 235	15 066	28 301	13 904	15 175	29 079	14 711	15 553	30 264
5 - 9 ans	36 891	38 296	75 187	37 978	39 470	77 448	39 077	40 556	79 633
10 - 14 ans	31 710	30 984	62 694	32 983	32 188	65 171	34 217	33 455	67 672
15 - 19 ans	22 386	25 437	47 823	23 478	25 692	49 170	24 651	26 149	50 800
20 - 24 ans	15 946	20 378	36 324	16 659	21 292	37 951	17 418	22 041	39 459
25 - 29 ans	12 591	16 516	29 107	12 506	16 541	29 047	12 556	16 700	29 256
30 - 34 ans	11 008	14 220	25 228	11 245	14 943	26 188	11 382	15 515	26 897
35 - 39 ans	8 827	11 767	20 594	8 919	11 985	20 904	9 049	12 303	21 352
40 - 44 ans	7 381	9 721	17 102	7 752	10 385	18 137	8 070	10 970	19 040
45 - 49 ans	5 557	7 287	12 844	5 690	7 419	13 109	5 887	7 686	13 573
50 - 54 ans	5 018	6 315	11 333	5 210	6 643	11 853	5 365	6 876	12 241
55 - 59 ans	4 134	5 239	9 373	4 140	5 196	9 336	4 215	5 285	9 500
60 - 64 ans	3 357	4 342	7 699	3 519	4 664	8 183	3 632	4 868	8 500
65 - 69 ans	2 544	3 006	5 550	2 543	2 982	5 525	2 602	3 084	5 686
70 - 74 ans	2 144	2 485	4 629	2 234	2 639	4 873	2 273	2 694	4 967
75 - 79 ans	1 346	1 453	2 799	1 346	1 419	2 765	1 386	1 466	2 852
80 ans et +	1 559	1 922	3 481	1 507	1 862	3 369	1 460	1 795	3 255
Total	217 540	245 333	462 873	223 371	251 634	475 005	229 271	257 999	487 270

Groupes d'âges	2023			2024			2025		
	Homme	Femme	Ensemble	Homme	Femme	Ensemble	Homme	Femme	Ensemble
0 an	9 688	9 744	19 432	9 715	9 771	19 486	9 740	9 796	19 536
1 - 4 ans	36 561	36 953	73 514	36 651	37 004	73 655	36 834	37 172	74 006
3 - 5 ans	26 626	27 031	53 657	26 761	27 088	53 849	26 815	27 104	53 919
6 -11 ans	46 730	47 859	94 589	48 064	49 111	97 175	49 424	50 296	99 720
12 - 15 ans	26 135	25 464	51 599	27 044	26 431	53 475	27 864	27 351	55 215
16 - 18 ans	15 539	16 077	31 616	16 329	16 684	33 013	17 068	17 335	34 403
5 - 9 ans	40 252	41 621	81 873	41 398	42 593	83 991	42 220	43 217	85 437
10 - 14 ans	35 279	34 613	69 892	36 306	35 760	72 066	37 427	36 965	74 392
15 - 19 ans	25 993	26 981	52 974	27 324	27 978	55 302	28 514	28 990	57 504
20 - 24 ans	18 130	22 434	40 564	18 888	22 630	41 518	19 821	22 866	42 687
25 - 29 ans	12 841	17 185	30 026	13 278	17 895	31 173	13 817	18 700	32 517
30 - 34 ans	11 333	15 770	27 103	11 243	15 895	27 138	11 168	15 972	27 140
35 - 39 ans	9 305	12 868	22 173	9 590	13 555	23 145	9 834	14 258	24 092
40 - 44 ans	8 252	11 344	19 596	8 377	11 616	19 993	8 517	11 895	20 412
45 - 49 ans	6 200	8 176	14 376	6 564	8 770	15 334	6 919	9 380	16 299
50 - 54 ans	5 438	6 954	12 392	5 516	7 015	12 531	5 641	7 126	12 767
55 - 59 ans	4 408	5 581	9 989	4 612	5 905	10 517	4 793	6 217	11 010
60 - 64 ans	3 645	4 882	8 527	3 653	4 862	8 515	3 689	4 862	8 551
65 - 69 ans	2 749	3 351	6 100	2 902	3 644	6 546	3 036	3 918	6 954
70 - 74 ans	2 247	2 634	4 881	2 227	2 578	4 805	2 231	2 553	4 784
75 - 79 ans	1 474	1 595	3 069	1 563	1 731	3 294	1 638	1 852	3 490
80 ans et +	1 414	1 722	3 136	1 376	1 658	3 034	1 350	1 611	2 961
Total	235 209	264 408	499 617	241 183	270 860	512 043	247 189	277 350	524 539

Passoré

Groupes d'âges	2026			2027			2028		
	Homme	Femme	Ensemble	Homme	Femme	Ensemble	Homme	Femme	Ensemble
0 an	9 766	9 821	19 587	9 793	9 846	19 639	9 817	9 869	19 686
1 - 4 ans	37 020	37 346	74 366	37 186	37 500	74 686	37 346	37 645	74 991
3 - 5 ans	26 969	27 241	54 210	27 130	27 393	54 523	27 271	27 521	54 792
6 -11 ans	50 568	51 207	101 775	51 479	51 880	103 359	52 166	52 361	104 527
12 - 15 ans	28 679	28 264	56 943	29 512	29 147	58 659	30 436	30 042	60 478
16 - 18 ans	17 753	18 001	35 754	18 410	18 695	37 105	19 058	19 430	38 488
5 - 9 ans	42 793	43 608	86 401	43 222	43 899	87 121	43 505	44 093	87 598
10 - 14 ans	38 583	38 130	76 713	39 755	39 212	78 967	41 000	40 276	81 276
15 - 19 ans	29 699	30 137	59 836	30 851	31 341	62 192	31 846	32 448	64 294
20 - 24 ans	20 832	23 132	43 964	21 919	23 579	45 498	23 154	24 361	47 515
25 - 29 ans	14 479	19 570	34 049	15 182	20 303	35 485	15 846	20 715	36 561
30 - 34 ans	11 113	16 015	27 128	11 179	16 193	27 372	11 463	16 684	28 147
35 - 39 ans	10 075	15 011	25 086	10 228	15 613	25 841	10 205	15 902	26 107
40 - 44 ans	8 628	12 134	20 762	8 776	12 477	21 253	9 046	13 071	22 117
45 - 49 ans	7 294	10 036	17 330	7 617	10 617	18 234	7 810	10 992	18 802
50 - 54 ans	5 792	7 264	13 056	6 009	7 535	13 544	6 348	8 026	14 374
55 - 59 ans	4 987	6 548	11 535	5 145	6 785	11 930	5 227	6 870	12 097
60 - 64 ans	3 704	4 835	8 539	3 778	4 927	8 705	3 963	5 214	9 177
65 - 69 ans	3 194	4 218	7 412	3 303	4 409	7 712	3 323	4 427	7 750
70 - 74 ans	2 236	2 540	4 776	2 294	2 634	4 928	2 434	2 871	5 305
75 - 79 ans	1 708	1 963	3 671	1 738	1 999	3 737	1 723	1 955	3 678
80 ans et +	1 338	1 573	2 911	1 349	1 581	2 930	1 388	1 632	3 020
Total	253 241	283 881	537 122	259 324	290 450	549 774	265 444	297 051	562 495

Groupes d'âges	2029			2030			2031		
	Homme	Femme	Ensemble	Homme	Femme	Ensemble	Homme	Femme	Ensemble
0 an	9 836	9 885	19 721	9 853	9 899	19 752	9 978	10 021	19 999
1 - 4 ans	37 503	37 787	75 290	37 659	37 926	75 585	37 805	38 052	75 857
3 - 5 ans	27 402	27 641	55 043	27 537	27 764	55 301	27 675	27 884	55 559
6 -11 ans	52 696	52 728	105 424	53 062	52 988	106 050	53 325	53 188	106 513
12 - 15 ans	31 445	30 930	62 375	32 483	31 778	64 261	33 397	32 475	65 872
16 - 18 ans	19 656	20 133	39 789	20 177	20 740	40 917	20 772	21 367	42 139
5 - 9 ans	43 691	44 227	87 918	43 968	44 475	88 443	44 258	44 739	88 997
10 - 14 ans	42 212	41 243	83 455	43 103	41 880	84 983	43 741	42 299	86 040
15 - 19 ans	32 815	33 549	66 364	33 875	34 715	68 590	34 970	35 844	70 814
20 - 24 ans	24 385	25 284	49 669	25 493	26 226	51 719	26 600	27 296	53 896
25 - 29 ans	16 554	20 938	37 492	17 420	21 181	38 601	18 360	21 436	39 796
30 - 34 ans	11 891	17 404	29 295	12 414	18 222	30 636	13 052	19 100	32 152
35 - 39 ans	10 146	16 058	26 204	10 100	16 163	26 263	10 067	16 229	26 296
40 - 44 ans	9 352	13 798	23 150	9 616	14 539	24 155	9 878	15 327	25 205
45 - 49 ans	7 950	11 272	19 222	8 106	11 563	19 669	8 230	11 814	20 044
50 - 54 ans	6 740	8 622	15 362	7 127	9 236	16 363	7 534	9 899	17 433
55 - 59 ans	5 313	6 939	12 252	5 447	7 059	12 506	5 609	7 209	12 818
60 - 64 ans	4 155	5 529	9 684	4 330	5 829	10 159	4 517	6 146	10 663
65 - 69 ans	3 338	4 418	7 756	3 380	4 427	7 807	3 401	4 411	7 812
70 - 74 ans	2 578	3 132	5 710	2 706	3 377	6 083	2 856	3 640	6 496
75 - 79 ans	1 712	1 917	3 629	1 725	1 905	3 630	1 739	1 912	3 651
80 ans et +	1 428	1 683	3 111	1 462	1 731	3 193	1 496	1 774	3 270
Total	271 599	303 685	575 284	277 784	310 353	588 137	284 091	317 148	601 239

Passoré

Groupes d'âges	2032			2033			2034		
	Homme	Femme	Ensemble	Homme	Femme	Ensemble	Homme	Femme	Ensemble
0 an	10 110	10 149	20 259	10 246	10 280	20 526	10 380	10 408	20 788
1 - 4 ans	38 044	38 274	76 318	38 385	38 597	76 982	38 836	39 031	77 867
3 - 5 ans	27 804	27 999	55 803	27 921	28 101	56 022	28 133	28 298	56 431
6 -11 ans	53 684	53 500	107 184	54 053	53 828	107 881	54 404	54 133	108 537
12 - 15 ans	33 982	32 854	66 836	34 396	33 110	67 506	34 681	33 288	67 969
16 - 18 ans	21 520	22 079	43 599	22 304	22 762	45 066	23 027	23 342	46 369
5 - 9 ans	44 527	44 981	89 508	44 787	45 213	90 000	45 044	45 436	90 480
10 - 14 ans	44 237	42 622	86 859	44 589	42 859	87 448	44 844	43 040	87 884
15 - 19 ans	36 082	36 895	72 977	37 266	37 932	75 198	38 427	38 890	77 317
20 - 24 ans	27 684	28 422	56 106	28 630	29 458	58 088	29 551	30 484	60 035
25 - 29 ans	19 375	21 861	41 236	20 529	22 606	43 135	21 685	23 494	45 179
30 - 34 ans	13 731	19 845	33 576	14 375	20 275	34 650	15 062	20 517	35 579
35 - 39 ans	10 145	16 427	26 572	10 427	16 948	27 375	10 842	17 697	28 539
40 - 44 ans	10 052	15 964	26 016	10 052	16 277	26 329	10 012	16 452	26 464
45 - 49 ans	8 390	12 165	20 555	8 672	12 769	21 441	8 984	13 493	22 477
50 - 54 ans	7 888	10 488	18 376	8 108	10 875	18 983	8 271	11 166	19 437
55 - 59 ans	5 839	7 489	13 328	6 188	7 991	14 179	6 590	8 598	15 188
60 - 64 ans	4 674	6 378	11 052	4 760	6 468	11 228	4 850	6 544	11 394
65 - 69 ans	3 482	4 509	7 991	3 664	4 781	8 445	3 853	5 080	8 933
70 - 74 ans	2 964	3 813	6 777	2 992	3 839	6 831	3 014	3 838	6 852
75 - 79 ans	1 796	1 999	3 795	1 919	2 192	4 111	2 041	2 403	4 444
80 ans et +	1 521	1 799	3 320	1 532	1 799	3 331	1 551	1 810	3 361
Total	290 541	324 080	614 621	297 121	331 159	628 280	303 837	338 381	642 218

Groupes d'âges	2035		
	Homme	Femme	Ensemble
0 an	10 508	10 530	21 038
1 - 4 ans	39 398	39 573	78 971
3 - 5 ans	28 450	28 600	57 050
6 -11 ans	54 737	54 421	109 158
12 - 15 ans	34 879	33 416	68 295
16 - 18 ans	23 623	23 781	47 404
5 - 9 ans	45 289	45 650	90 939
10 - 14 ans	45 190	43 326	88 516
15 - 19 ans	39 287	39 533	78 820
20 - 24 ans	30 559	31 567	62 126
25 - 29 ans	22 728	24 401	47 129
30 - 34 ans	15 897	20 779	36 676
35 - 39 ans	11 347	18 550	29 897
40 - 44 ans	9 984	16 578	26 562
45 - 49 ans	9 258	14 235	23 493
50 - 54 ans	8 450	11 468	19 918
55 - 59 ans	6 986	9 225	16 211
60 - 64 ans	4 986	6 668	11 654
65 - 69 ans	4 026	5 367	9 393
70 - 74 ans	3 062	3 856	6 918
75 - 79 ans	2 149	2 595	4 744
80 ans et +	1 583	1 834	3 417
Total	310 687	345 735	656 422

PROVINCE DU YATENGA

Yatenga

Groupes d'âges	2020			2021			2022		
	Homme	Femme	Ensemble	Homme	Femme	Ensemble	Homme	Femme	Ensemble
0 an	17 326	17 435	34 761	17 395	17 491	34 886	17 515	17 615	35 130
1 - 4 ans	64 263	65 647	129 910	65 304	66 387	131 691	66 011	66 867	132 878
3 - 5 ans	45 261	46 698	91 959	46 646	47 856	94 502	47 768	48 725	96 493
6 -11 ans	77 234	78 752	155 986	79 707	81 521	161 228	82 380	84 394	166 774
12 - 15 ans	41 749	41 157	82 906	43 756	42 747	86 503	45 608	44 414	90 022
16 - 18 ans	23 920	27 231	51 151	25 181	27 482	52 663	26 696	28 223	54 919
5 - 9 ans	66 679	69 220	135 899	68 782	71 483	140 265	70 910	73 593	144 503
10 - 14 ans	57 314	56 000	113 314	59 735	58 296	118 031	62 091	60 706	122 797
15 - 19 ans	40 462	45 977	86 439	42 520	46 529	89 049	44 733	47 451	92 184
20 - 24 ans	28 821	36 832	65 653	30 172	38 561	68 733	31 606	39 996	71 602
25 - 29 ans	22 759	29 855	52 614	22 651	29 956	52 607	22 782	30 304	53 086
30 - 34 ans	19 896	25 704	45 600	20 367	27 063	47 430	20 654	28 151	48 805
35 - 39 ans	15 952	21 268	37 220	16 154	21 705	37 859	16 421	22 324	38 745
40 - 44 ans	13 339	17 570	30 909	14 042	18 809	32 851	14 642	19 907	34 549
45 - 49 ans	10 044	13 171	23 215	10 305	13 437	23 742	10 683	13 946	24 629
50 - 54 ans	9 069	11 412	20 481	9 435	12 031	21 466	9 736	12 477	22 213
55 - 59 ans	7 473	9 468	16 941	7 499	9 413	16 912	7 647	9 591	17 238
60 - 64 ans	6 069	7 847	13 916	6 376	8 447	14 823	6 591	8 834	15 425
65 - 69 ans	4 599	5 433	10 032	4 605	5 401	10 006	4 720	5 596	10 316
70 - 74 ans	3 877	4 490	8 367	4 046	4 779	8 825	4 125	4 890	9 015
75 - 79 ans	2 435	2 625	5 060	2 437	2 570	5 007	2 514	2 658	5 172
80 ans et +	2 817	3 474	6 291	2 730	3 373	6 103	2 648	3 257	5 905
Total	393 194	443 428	836 622	404 555	455 731	860 286	416 029	468 163	884 192

Groupes d'âges	2023			2024			2025		
	Homme	Femme	Ensemble	Homme	Femme	Ensemble	Homme	Femme	Ensemble
0 an	17 613	17 714	35 327	17 694	17 796	35 490	17 769	17 871	35 640
1 - 4 ans	66 466	67 180	133 646	66 750	67 396	134 146	67 199	67 816	135 015
3 - 5 ans	48 403	49 143	97 546	48 738	49 335	98 073	48 921	49 447	98 368
6 -11 ans	84 956	87 009	171 965	87 535	89 442	176 977	90 170	91 761	181 931
12 - 15 ans	47 514	46 294	93 808	49 254	48 136	97 390	50 835	49 899	100 734
16 - 18 ans	28 248	29 228	57 476	29 740	30 386	60 126	31 139	31 624	62 763
5 - 9 ans	73 178	75 667	148 845	75 395	77 571	152 966	77 026	78 845	155 871
10 - 14 ans	64 139	62 928	127 067	66 122	65 127	131 249	68 283	67 439	135 722
15 - 19 ans	47 252	49 052	96 304	49 765	50 955	100 720	52 020	52 888	104 908
20 - 24 ans	32 957	40 786	73 743	34 399	41 217	75 616	36 159	41 717	77 876
25 - 29 ans	23 345	31 240	54 585	24 184	32 591	56 775	25 211	34 117	59 328
30 - 34 ans	20 605	28 672	49 277	20 476	28 950	49 426	20 376	29 139	49 515
35 - 39 ans	16 915	23 392	40 307	17 467	24 686	42 153	17 938	26 011	43 949
40 - 44 ans	15 003	20 623	35 626	15 257	21 155	36 412	15 538	21 700	37 238
45 - 49 ans	11 271	14 862	26 133	11 955	15 971	27 926	12 623	17 111	29 734
50 - 54 ans	9 886	12 641	22 527	10 046	12 776	22 822	10 292	13 001	23 293
55 - 59 ans	8 014	10 146	18 160	8 398	10 756	19 154	8 745	11 343	20 088
60 - 64 ans	6 626	8 874	15 500	6 652	8 852	15 504	6 730	8 871	15 601
65 - 69 ans	4 997	6 091	11 088	5 286	6 636	11 922	5 539	7 150	12 689
70 - 74 ans	4 086	4 790	8 876	4 057	4 696	8 753	4 070	4 657	8 727
75 - 79 ans	2 679	2 902	5 581	2 845	3 151	5 996	2 990	3 378	6 368
80 ans et +	2 570	3 130	5 700	2 506	3 020	5 526	2 463	2 938	5 401
Total	427 602	480 690	908 292	439 254	493 302	932 556	450 971	505 992	956 963

Yatenga

Groupes d'âges	2026			2027			2028		
	Homme	Femme	Ensemble	Homme	Femme	Ensemble	Homme	Femme	Ensemble
0 ans	17 847	17 946	35 793	17 924	18 021	35 945	17 996	18 089	36 085
1 - 4 ans	67 649	68 246	135 895	68 061	68 634	136 695	68 455	69 005	137 460
3-5 ans	49 282	49 780	99 062	49 655	50 135	99 790	49 987	50 448	100 435
6-11 ans	92 408	93 576	185 984	94 219	94 956	189 175	95 622	95 979	191 601
12-15 ans	52 408	51 649	104 057	54 014	53 347	107 361	55 790	55 066	110 856
16-18 ans	32 443	32 894	65 337	33 697	34 219	67 916	34 935	35 616	70 551
5 - 9 ans	78 200	79 690	157 890	79 106	80 348	159 454	79 746	80 825	160 571
10 - 14 ans	70 506	69 677	140 183	72 761	71 769	144 530	75 154	73 825	148 979
15 - 19 ans	54 274	55 071	109 345	56 468	57 365	113 833	58 377	59 478	117 855
20 - 24 ans	38 068	42 271	80 339	40 119	43 156	83 275	42 443	44 653	87 096
25 - 29 ans	26 459	35 762	62 221	27 788	37 160	64 948	29 046	37 971	67 017
30 - 34 ans	20 308	29 267	49 575	20 461	29 637	50 098	21 013	30 585	51 598
35 - 39 ans	18 410	27 430	45 840	18 718	28 577	47 295	18 707	29 149	47 856
40 - 44 ans	15 768	22 173	37 941	16 064	22 834	38 898	16 584	23 963	40 547
45 - 49 ans	13 330	18 341	31 671	13 941	19 431	33 372	14 317	20 150	34 467
50 - 54 ans	10 585	13 276	23 861	11 000	13 790	24 790	11 636	14 712	26 348
55 - 59 ans	9 113	11 965	21 078	9 417	12 419	21 836	9 582	12 594	22 176
60 - 64 ans	6 768	8 834	15 602	6 916	9 017	15 933	7 265	9 558	16 823
65 - 69 ans	5 836	7 707	13 543	6 044	8 068	14 112	6 091	8 115	14 206
70 - 74 ans	4 087	4 642	8 729	4 200	4 821	9 021	4 462	5 266	9 728
75 - 79 ans	3 120	3 584	6 704	3 181	3 659	6 840	3 158	3 584	6 742
80 ans et +	2 445	2 875	5 320	2 470	2 893	5 363	2 544	2 991	5 535
Total	462 773	518 757	981 530	474 639	531 599	1 006 238	486 576	544 513	1 031 089

Groupes d'âges	2029			2030			2031		
	Homme	Femme	Ensemble	Homme	Femme	Ensemble	Homme	Femme	Ensemble
0 ans	18 056	18 146	36 202	18 111	18 196	36 307	18 364	18 443	36 807
1 - 4 ans	68 842	69 364	138 206	69 223	69 711	138 934	69 582	70 037	139 619
3-5 ans	50 301	50 741	101 042	50 618	51 033	101 651	50 936	51 324	102 260
6-11 ans	96 730	96 790	193 520	97 536	97 401	194 937	98 143	97 893	196 036
12-15 ans	57 721	56 776	114 497	59 707	58 412	118 119	61 471	59 771	121 242
16-18 ans	36 081	36 958	73 039	37 090	38 124	75 214	38 233	39 325	77 558
5 - 9 ans	80 200	81 186	161 386	80 821	81 753	162 574	81 456	82 343	163 799
10 - 14 ans	77 487	75 707	153 194	79 227	76 981	156 208	80 507	77 853	158 360
15 - 19 ans	60 235	61 586	121 821	62 269	63 812	126 081	64 366	65 970	130 336
20 - 24 ans	44 763	46 415	91 178	46 858	48 211	95 069	48 959	50 240	99 199
25 - 29 ans	30 387	38 435	68 822	32 022	38 933	70 955	33 794	39 453	73 247
30 - 34 ans	21 827	31 947	53 774	22 820	33 494	56 314	24 022	35 155	59 177
35 - 39 ans	18 625	29 478	48 103	18 568	29 710	48 278	18 531	29 871	48 402
40 - 44 ans	17 166	25 328	42 494	17 675	26 725	44 400	18 182	28 210	46 392
45 - 49 ans	14 592	20 693	35 285	14 900	21 253	36 153	15 148	21 742	36 890
50 - 54 ans	12 375	15 826	28 201	13 100	16 979	30 079	13 867	18 219	32 086
55 - 59 ans	9 753	12 739	22 492	10 013	12 977	22 990	10 324	13 268	23 592
60 - 64 ans	7 629	10 150	17 779	7 959	10 714	18 673	8 315	11 314	19 629
65 - 69 ans	6 128	8 110	14 238	6 213	8 139	14 352	6 261	8 119	14 380
70 - 74 ans	4 732	5 750	10 482	4 975	6 205	11 180	5 256	6 703	11 959
75 - 79 ans	3 144	3 520	6 664	3 168	3 504	6 672	3 200	3 518	6 718
80 ans et +	2 621	3 089	5 710	2 687	3 182	5 869	2 754	3 266	6 020
Total	498 562	557 469	1 056 031	510 609	570 479	1 081 088	522 888	583 724	1 106 612

Yatenga

Groupes d'âges	2032			2033			2034		
	Homme	Femme	Ensemble	Homme	Femme	Ensemble	Homme	Femme	Ensemble
0 ans	18 630	18 702	37 332	18 902	18 965	37 867	19 170	19 223	38 393
1 - 4 ans	70 108	70 530	140 638	70 817	71 206	142 023	71 725	72 084	143 809
3-5 ans	51 237	51 597	102 834	51 513	51 842	103 355	51 959	52 262	104 221
6-11 ans	98 927	98 589	197 516	99 722	99 307	199 029	100 475	99 976	200 451
12-15 ans	62 621	60 543	123 164	63 456	61 085	124 541	64 050	61 479	125 529
16-18 ans	39 656	40 685	80 341	41 148	41 994	83 142	42 527	43 109	85 636
5 - 9 ans	82 053	82 890	164 943	82 628	83 412	166 040	83 189	83 915	167 104
10 - 14 ans	81 518	78 544	160 062	82 261	79 071	161 332	82 821	79 489	162 310
15 - 19 ans	66 491	67 989	134 480	68 750	69 981	138 731	70 967	71 824	142 791
20 - 24 ans	51 016	52 377	103 393	52 821	54 346	107 167	54 578	56 301	110 879
25 - 29 ans	35 702	40 286	75 988	37 874	41 706	79 580	40 050	43 390	83 440
30 - 34 ans	25 302	36 573	61 875	26 520	37 406	63 926	27 816	37 891	65 707
35 - 39 ans	18 695	30 271	48 966	19 237	31 267	50 504	20 023	32 685	52 708
40 - 44 ans	18 523	29 417	47 940	18 546	30 029	48 575	18 490	30 387	48 877
45 - 49 ans	15 462	22 419	37 881	15 998	23 555	39 553	16 593	24 920	41 513
50 - 54 ans	14 537	19 325	33 862	14 958	20 063	35 021	15 276	20 623	35 899
55 - 59 ans	10 759	13 800	24 559	11 415	14 741	26 156	12 170	15 877	28 047
60 - 64 ans	8 613	11 754	20 367	8 782	11 932	20 714	8 957	12 086	21 043
65 - 69 ans	6 416	8 308	14 724	6 759	8 822	15 581	7 115	9 382	16 497
70 - 74 ans	5 463	7 028	12 491	5 518	7 081	12 599	5 567	7 089	12 656
75 - 79 ans	3 310	3 683	6 993	3 538	4 049	7 587	3 770	4 438	8 208
80 ans et +	2 803	3 316	6 119	2 827	3 319	6 146	2 865	3 343	6 208
Total	535 401	597 212	1 132 613	548 151	610 951	1 159 102	561 142	624 947	1 186 089

Groupes d'âges	2035		
	Homme	Femme	Ensemble
0 ans	19 426	19 467	38 893
1 - 4 ans	72 834	73 162	145 996
3-5 ans	52 594	52 875	105 469
6-11 ans	101 195	100 609	201 804
12-15 ans	64 479	61 776	126 255
16-18 ans	43 672	43 965	87 637
5 - 9 ans	83 728	84 395	168 123
10 - 14 ans	83 542	80 096	163 638
15 - 19 ans	72 630	73 086	145 716
20 - 24 ans	56 496	58 362	114 858
25 - 29 ans	42 020	45 110	87 130
30 - 34 ans	29 389	38 415	67 804
35 - 39 ans	20 978	34 294	55 272
40 - 44 ans	18 457	30 648	49 105
45 - 49 ans	17 114	26 317	43 431
50 - 54 ans	15 621	21 201	36 822
55 - 59 ans	12 913	17 054	29 967
60 - 64 ans	9 218	12 328	21 546
65 - 69 ans	7 444	9 921	17 365
70 - 74 ans	5 660	7 129	12 789
75 - 79 ans	3 974	4 798	8 772
80 ans et +	2 926	3 391	6 317
Total	574 370	639 174	1 213 544

PROVINCE DU ZONDOMA

Zondoma

Groupes d'âges	2020			2021			2022		
	Homme	Femme	Ensemble	Homme	Femme	Ensemble	Homme	Femme	Ensemble
0 ans	5 037	5 069	10 106	5 060	5 087	10 147	5 097	5 126	10 223
1 - 4 ans	18 684	19 086	37 770	18 995	19 310	38 305	19 210	19 458	38 668
3-5 ans	13 159	13 577	26 736	13 568	13 919	27 487	13 901	14 179	28 080
6-11 ans	22 455	22 896	45 351	23 184	23 713	46 897	23 972	24 558	48 530
12-15 ans	12 138	11 966	24 104	12 727	12 434	25 161	13 271	12 924	26 195
16-18 ans	6 954	7 917	14 871	7 324	7 994	15 318	7 769	8 213	15 982
5 - 9 ans	19 386	20 124	39 510	20 006	20 793	40 799	20 635	21 415	42 050
10 - 14 ans	16 663	16 282	32 945	17 375	16 956	34 331	18 067	17 665	35 732
15 - 19 ans	11 763	13 367	25 130	12 367	13 535	25 902	13 017	13 808	26 825
20 - 24 ans	8 380	10 709	19 089	8 776	11 216	19 992	9 197	11 638	20 835
25 - 29 ans	6 618	8 679	15 297	6 588	8 713	15 301	6 630	8 817	15 447
30 - 34 ans	5 785	7 473	13 258	5 925	7 871	13 796	6 010	8 193	14 203
35 - 39 ans	4 639	6 182	10 821	4 699	6 313	11 012	4 778	6 495	11 273
40 - 44 ans	3 878	5 109	8 987	4 083	5 471	9 554	4 261	5 791	10 052
45 - 49 ans	2 919	3 829	6 748	2 997	3 908	6 905	3 109	4 058	7 167
50 - 54 ans	2 637	3 317	5 954	2 745	3 499	6 244	2 833	3 631	6 464
55 - 59 ans	2 173	2 751	4 924	2 180	2 738	4 918	2 226	2 792	5 018
60 - 64 ans	1 765	2 282	4 047	1 853	2 457	4 310	1 918	2 571	4 489
65 - 69 ans	1 337	1 581	2 918	1 340	1 571	2 911	1 373	1 628	3 001
70 - 74 ans	1 127	1 305	2 432	1 177	1 389	2 566	1 201	1 422	2 623
75 - 79 ans	708	764	1 472	708	748	1 456	732	774	1 506
80 ans et +	819	1 010	1 829	794	981	1 775	771	948	1 719
Total	114 318	128 919	243 237	117 668	132 556	250 224	121 065	136 230	257 295

Groupes d'âges	2023			2024			2025		
	Homme	Femme	Ensemble	Homme	Femme	Ensemble	Homme	Femme	Ensemble
0 ans	5 128	5 157	10 285	5 153	5 183	10 336	5 177	5 207	10 384
1 - 4 ans	19 350	19 558	38 908	19 440	19 628	39 068	19 580	19 758	39 338
3-5 ans	14 091	14 307	28 398	14 195	14 368	28 563	14 254	14 406	28 660
6-11 ans	24 731	25 331	50 062	25 494	26 050	51 544	26 273	26 734	53 007
12-15 ans	13 832	13 477	27 309	14 346	14 020	28 366	14 812	14 539	29 351
16-18 ans	8 223	8 509	16 732	8 661	8 849	17 510	9 073	9 214	18 287
5 - 9 ans	21 303	22 029	43 332	21 958	22 593	44 551	22 442	22 971	45 413
10 - 14 ans	18 671	18 320	36 991	19 259	18 968	38 227	19 896	19 649	39 545
15 - 19 ans	13 756	14 280	28 036	14 493	14 840	29 333	15 158	15 410	30 568
20 - 24 ans	9 595	11 873	21 468	10 019	12 003	22 022	10 537	12 154	22 691
25 - 29 ans	6 795	9 094	15 889	7 044	9 492	16 536	7 346	9 940	17 286
30 - 34 ans	5 997	8 347	14 344	5 963	8 432	14 395	5 938	8 490	14 428
35 - 39 ans	4 923	6 811	11 734	5 086	7 190	12 276	5 227	7 578	12 805
40 - 44 ans	4 367	6 003	10 370	4 444	6 161	10 605	4 527	6 323	10 850
45 - 49 ans	3 282	4 327	7 609	3 481	4 653	8 134	3 678	4 986	8 664
50 - 54 ans	2 879	3 680	6 559	2 925	3 721	6 646	2 998	3 787	6 785
55 - 59 ans	2 334	2 953	5 287	2 446	3 133	5 579	2 547	3 305	5 852
60 - 64 ans	1 930	2 583	4 513	1 936	2 579	4 515	1 961	2 585	4 546
65 - 69 ans	1 454	1 774	3 228	1 539	1 933	3 472	1 615	2 083	3 698
70 - 74 ans	1 189	1 394	2 583	1 181	1 368	2 549	1 186	1 357	2 543
75 - 79 ans	780	845	1 625	829	918	1 747	870	984	1 854
80 ans et +	748	911	1 659	730	880	1 610	718	856	1 574
Total	124 481	139 939	264 420	127 926	143 675	271 601	131 401	147 423	278 824

Zondoma

Groupes d'âges	2026			2027			2028		
	Homme	Femme	Ensemble	Homme	Femme	Ensemble	Homme	Femme	Ensemble
0 ans	5 202	5 231	10 433	5 226	5 255	10 481	5 249	5 276	10 525
1 - 4 ans	19 717	19 892	39 609	19 846	20 013	39 859	19 968	20 129	40 097
3-5 ans	14 364	14 510	28 874	14 479	14 619	29 098	14 581	14 716	29 297
6-11 ans	26 935	27 275	54 210	27 472	27 687	55 159	27 892	27 994	55 886
12-15 ans	15 276	15 055	30 331	15 750	15 555	31 305	16 274	16 061	32 335
16-18 ans	9 457	9 588	19 045	9 825	9 977	19 802	10 190	10 389	20 579
5 - 9 ans	22 794	23 227	46 021	23 066	23 428	46 494	23 261	23 575	46 836
10 - 14 ans	20 551	20 310	40 861	21 216	20 926	42 142	21 922	21 532	43 454
15 - 19 ans	15 820	16 052	31 872	16 465	16 726	33 191	17 028	17 349	34 377
20 - 24 ans	11 097	12 320	23 417	11 697	12 584	24 281	12 381	13 024	25 405
25 - 29 ans	7 713	10 423	18 136	8 103	10 836	18 939	8 472	11 076	19 548
30 - 34 ans	5 919	8 530	14 449	5 966	8 641	14 607	6 129	8 920	15 049
35 - 39 ans	5 366	7 995	13 361	5 457	8 332	13 789	5 456	8 502	13 958
40 - 44 ans	4 595	6 463	11 058	4 685	6 658	11 343	4 837	6 989	11 826
45 - 49 ans	3 885	5 346	9 231	4 066	5 666	9 732	4 176	5 877	10 053
50 - 54 ans	3 086	3 870	6 956	3 206	4 021	7 227	3 394	4 291	7 685
55 - 59 ans	2 656	3 488	6 144	2 746	3 622	6 368	2 794	3 674	6 468
60 - 64 ans	1 972	2 576	4 548	2 016	2 630	4 646	2 120	2 788	4 908
65 - 69 ans	1 701	2 247	3 948	1 762	2 353	4 115	1 776	2 366	4 142
70 - 74 ans	1 191	1 353	2 544	1 225	1 405	2 630	1 302	1 535	2 837
75 - 79 ans	909	1 045	1 954	928	1 068	1 996	921	1 046	1 967
80 ans et +	713	838	1 551	720	844	1 564	742	873	1 615
Total	134 887	151 206	286 093	138 396	155 008	293 404	141 928	158 822	300 750

Groupes d'âges	2029			2030			2031		
	Homme	Femme	Ensemble	Homme	Femme	Ensemble	Homme	Femme	Ensemble
0 ans	5 269	5 295	10 564	5 286	5 311	10 597	5 362	5 385	10 747
1 - 4 ans	20 086	20 239	40 325	20 204	20 346	40 550	20 315	20 448	40 763
3-5 ans	14 676	14 805	29 481	14 774	14 895	29 669	14 871	14 985	29 856
6-11 ans	28 224	28 241	56 465	28 469	28 429	56 898	28 654	28 582	57 236
12-15 ans	16 842	16 567	33 409	17 428	17 049	34 477	17 948	17 450	35 398
16-18 ans	10 528	10 783	21 311	10 825	11 127	21 952	11 162	11 482	22 644
5 - 9 ans	23 401	23 688	47 089	23 590	23 862	47 452	23 782	24 042	47 824
10 - 14 ans	22 609	22 091	44 700	23 125	22 469	45 594	23 506	22 730	46 236
15 - 19 ans	17 575	17 969	35 544	18 175	18 625	36 800	18 792	19 261	38 053
20 - 24 ans	13 061	13 544	26 605	13 676	14 071	27 747	14 295	14 669	28 964
25 - 29 ans	8 866	11 214	20 080	9 347	11 364	20 711	9 867	11 519	21 386
30 - 34 ans	6 369	9 322	15 691	6 660	9 775	16 435	7 013	10 265	17 278
35 - 39 ans	5 434	8 602	14 036	5 419	8 672	14 091	5 409	8 721	14 130
40 - 44 ans	5 009	7 392	12 401	5 159	7 801	12 960	5 308	8 237	13 545
45 - 49 ans	4 257	6 038	10 295	4 350	6 203	10 553	4 423	6 347	10 770
50 - 54 ans	3 610	4 618	8 228	3 825	4 956	8 781	4 049	5 320	9 369
55 - 59 ans	2 846	3 718	6 564	2 922	3 787	6 709	3 015	3 873	6 888
60 - 64 ans	2 227	2 962	5 189	2 323	3 128	5 451	2 429	3 304	5 733
65 - 69 ans	1 788	2 366	4 154	1 813	2 376	4 189	1 827	2 370	4 197
70 - 74 ans	1 381	1 677	3 058	1 452	1 811	3 263	1 535	1 956	3 491
75 - 79 ans	917	1 027	1 944	924	1 023	1 947	933	1 028	1 961
80 ans et +	765	901	1 666	784	929	1 713	804	953	1 757
Total	145 470	162 663	308 133	149 034	166 509	315 543	152 664	170 428	323 092

Zondoma

Groupes d'âges	2032			2033			2034		
	Homme	Femme	Ensemble	Homme	Femme	Ensemble	Homme	Femme	Ensemble
0 ans	5 441	5 462	10 903	5 522	5 540	11 062	5 602	5 617	11 219
1 - 4 ans	20 473	20 598	41 071	20 688	20 801	41 489	20 958	21 063	42 021
3-5 ans	14 963	15 069	30 032	15 049	15 145	30 194	15 182	15 271	30 453
6-11 ans	28 891	28 793	57 684	29 130	29 010	58 140	29 359	29 212	58 571
12-15 ans	18 288	17 681	35 969	18 537	17 844	36 381	18 715	17 964	36 679
16-18 ans	11 582	11 882	23 464	12 021	12 268	24 289	12 426	12 597	25 023
5 - 9 ans	23 963	24 208	48 171	24 137	24 367	48 504	24 307	24 520	48 827
10 - 14 ans	23 807	22 939	46 746	24 030	23 098	47 128	24 201	23 226	47 427
15 - 19 ans	19 419	19 856	39 275	20 084	20 444	40 528	20 736	20 987	41 723
20 - 24 ans	14 898	15 296	30 194	15 431	15 876	31 307	15 948	16 451	32 399
25 - 29 ans	10 426	11 765	22 191	11 063	12 183	23 246	11 702	12 678	24 380
30 - 34 ans	7 390	10 681	18 071	7 748	10 928	18 676	8 127	11 072	19 199
35 - 39 ans	5 460	8 841	14 301	5 619	9 133	14 752	5 852	9 550	15 402
40 - 44 ans	5 410	8 592	14 002	5 417	8 772	14 189	5 403	8 880	14 283
45 - 49 ans	4 515	6 547	11 062	4 673	6 881	11 554	4 847	7 281	12 128
50 - 54 ans	4 246	5 644	9 890	4 370	5 860	10 230	4 464	6 026	10 490
55 - 59 ans	3 143	4 031	7 174	3 335	4 306	7 641	3 556	4 640	8 196
60 - 64 ans	2 515	3 433	5 948	2 566	3 486	6 052	2 617	3 531	6 148
65 - 69 ans	1 873	2 426	4 299	1 973	2 577	4 550	2 080	2 742	4 822
70 - 74 ans	1 595	2 053	3 648	1 611	2 069	3 680	1 627	2 070	3 697
75 - 79 ans	967	1 076	2 043	1 033	1 183	2 216	1 102	1 297	2 399
80 ans et +	819	968	1 787	826	969	1 795	837	977	1 814
Total	156 360	174 416	330 776	160 126	178 473	338 599	163 966	182 608	346 574

Groupes d'âges	2035		
	Homme	Femme	Ensemble
0 ans	5 678	5 690	11 368
1 - 4 ans	21 287	21 383	42 670
3-5 ans	15 372	15 453	30 825
6-11 ans	29 576	29 405	58 981
12-15 ans	18 845	18 056	36 901
16-18 ans	12 763	12 850	25 613
5 - 9 ans	24 471	24 666	49 137
10 - 14 ans	24 417	23 410	47 827
15 - 19 ans	21 226	21 361	42 587
20 - 24 ans	16 513	17 056	33 569
25 - 29 ans	12 281	13 184	25 465
30 - 34 ans	8 589	11 226	19 815
35 - 39 ans	6 131	10 021	16 152
40 - 44 ans	5 395	8 958	14 353
45 - 49 ans	5 002	7 691	12 693
50 - 54 ans	4 566	6 196	10 762
55 - 59 ans	3 773	4 984	8 757
60 - 64 ans	2 694	3 602	6 296
65 - 69 ans	2 176	2 899	5 075
70 - 74 ans	1 654	2 084	3 738
75 - 79 ans	1 162	1 402	2 564
80 ans et +	855	991	1 846
Total	167 870	186 804	354 674

REGION DU PLATEAU CENTRAL

PROVINCE DU GANZOURGOU

Ganzourgou

Groupes d'âges	2020			2021			2022		
	Homme	Femme	Ensemble	Homme	Femme	Ensemble	Homme	Femme	Ensemble
0 an	10 159	9 613	19 772	10 203	9 644	19 847	10 277	9 711	19 988
1 - 4 ans	37 629	36 403	74 032	38 252	36 814	75 066	38 681	37 079	75 760
3 - 5 ans	26 480	25 989	52 469	27 301	26 633	53 934	27 967	27 116	55 083
6 -11 ans	43 947	44 002	87 949	45 363	45 547	90 910	46 893	47 147	94 040
12 - 15 ans	23 650	24 311	47 961	24 800	25 248	50 048	25 863	26 232	52 095
16 - 18 ans	13 819	15 509	29 328	14 556	15 664	30 220	15 440	16 088	31 528
5 - 9 ans	38 948	38 803	77 751	40 189	40 070	80 259	41 446	41 250	82 696
10 - 14 ans	31 510	31 986	63 496	32 858	33 296	66 154	34 168	34 671	68 839
15 - 19 ans	23 282	26 306	49 588	24 482	26 646	51 128	25 771	27 190	52 961
20 - 24 ans	15 484	20 521	36 005	16 215	21 489	37 704	16 993	22 302	39 295
25 - 29 ans	12 261	17 519	29 780	12 207	17 575	29 782	12 284	17 776	30 060
30 - 34 ans	11 015	15 813	26 828	11 284	16 659	27 943	11 450	17 336	28 786
35 - 39 ans	9 483	13 472	22 955	9 606	13 752	23 358	9 768	14 144	23 912
40 - 44 ans	7 975	11 085	19 060	8 402	11 870	20 272	8 765	12 564	21 329
45 - 49 ans	6 339	8 655	14 994	6 507	8 829	15 336	6 746	9 158	15 904
50 - 54 ans	5 579	7 646	13 225	5 808	8 055	13 863	5 994	8 349	14 343
55 - 59 ans	4 699	6 007	10 706	4 715	5 965	10 680	4 807	6 074	10 881
60 - 64 ans	4 139	5 243	9 382	4 352	5 642	9 994	4 500	5 899	10 399
65 - 69 ans	3 220	3 657	6 877	3 223	3 631	6 854	3 301	3 754	7 055
70 - 74 ans	2 730	3 238	5 968	2 843	3 438	6 281	2 893	3 516	6 409
75 - 79 ans	1 622	1 920	3 542	1 621	1 872	3 493	1 672	1 931	3 603
80 ans et +	2 069	3 012	5 081	2 007	2 924	4 931	1 946	2 827	4 773
Total	228 143	260 899	489 042	234 774	268 171	502 945	241 462	275 531	516 993

Groupes d'âges	2023			2024			2025		
	Homme	Femme	Ensemble	Homme	Femme	Ensemble	Homme	Femme	Ensemble
0 an	10 338	9 764	20 102	10 388	9 807	20 195	10 436	9 845	20 281
1 - 4 ans	38 958	37 248	76 206	39 133	37 357	76 490	39 411	37 578	76 989
3 - 5 ans	28 347	27 345	55 692	28 549	27 445	55 994	28 666	27 498	56 164
6 -11 ans	48 383	48 601	96 984	49 875	49 948	99 823	51 386	51 226	102 612
12 - 15 ans	26 954	27 339	54 293	27 950	28 417	56 367	28 861	29 452	58 313
16 - 18 ans	16 339	16 659	32 998	17 205	17 315	34 520	18 019	18 017	36 036
5 - 9 ans	42 787	42 407	85 194	44 095	43 465	87 560	45 062	44 166	89 228
10 - 14 ans	35 308	35 937	71 245	36 415	37 188	73 603	37 620	38 503	76 123
15 - 19 ans	27 228	28 117	55 345	28 675	29 201	57 876	29 978	30 302	60 280
20 - 24 ans	17 725	22 758	40 483	18 505	23 004	41 509	19 461	23 275	42 736
25 - 29 ans	12 589	18 316	30 905	13 045	19 101	32 146	13 602	19 987	33 589
30 - 34 ans	11 434	17 663	29 097	11 369	17 841	29 210	11 318	17 954	29 272
35 - 39 ans	10 064	14 823	24 887	10 396	15 641	26 037	10 680	16 476	27 156
40 - 44 ans	8 984	13 016	22 000	9 141	13 352	22 493	9 314	13 694	23 008
45 - 49 ans	7 122	9 755	16 877	7 554	10 477	18 031	7 982	11 225	19 207
50 - 54 ans	6 091	8 456	14 547	6 192	8 542	14 734	6 344	8 691	15 035
55 - 59 ans	5 034	6 420	11 454	5 277	6 801	12 078	5 496	7 170	12 666
60 - 64 ans	4 526	5 923	10 449	4 549	5 910	10 459	4 601	5 919	10 520
65 - 69 ans	3 493	4 081	7 574	3 692	4 440	8 132	3 873	4 783	8 656
70 - 74 ans	2 865	3 439	6 304	2 845	3 368	6 213	2 855	3 338	6 193
75 - 79 ans	1 779	2 098	3 877	1 889	2 276	4 165	1 988	2 442	4 430
80 ans et +	1 887	2 714	4 601	1 841	2 621	4 462	1 814	2 545	4 359
Total	248 212	282 935	531 147	255 001	290 392	545 393	261 835	297 893	559 728

Ganzourgou

Groupes d'âges	2026			2027			2028		
	Homme	Femme	Ensemble	Homme	Femme	Ensemble	Homme	Femme	Ensemble
0 an	10 485	9 883	20 368	10 536	9 920	20 456	10 581	9 952	20 533
1 - 4 ans	39 690	37 805	77 495	39 947	38 001	77 948	40 194	38 183	78 377
3 - 5 ans	28 890	27 673	56 563	29 119	27 857	56 976	29 326	28 015	57 341
6 -11 ans	52 664	52 217	104 881	53 695	52 959	106 654	54 497	53 500	107 997
12 - 15 ans	29 770	30 480	60 250	30 693	31 465	62 158	31 708	32 462	64 170
16 - 18 ans	18 776	18 732	37 508	19 510	19 477	38 987	20 236	20 265	40 501
5 - 9 ans	45 768	44 623	90 391	46 316	44 971	91 287	46 711	45 216	91 927
10 - 14 ans	38 857	39 766	78 623	40 111	40 939	81 050	41 446	42 097	83 543
15 - 19 ans	31 283	31 542	62 825	32 554	32 837	65 391	33 666	34 029	67 695
20 - 24 ans	20 491	23 561	44 052	21 604	24 029	45 633	22 868	24 844	47 712
25 - 29 ans	14 284	20 947	35 231	15 006	21 762	36 768	15 692	22 230	37 922
30 - 34 ans	11 280	18 023	29 303	11 363	18 233	29 596	11 672	18 799	30 471
35 - 39 ans	10 966	17 364	28 330	11 156	18 080	29 236	11 155	18 428	29 583
40 - 44 ans	9 455	13 985	23 440	9 635	14 392	24 027	9 948	15 093	25 041
45 - 49 ans	8 430	12 030	20 460	8 820	12 741	21 561	9 063	13 209	22 272
50 - 54 ans	6 527	8 871	15 398	6 784	9 215	15 999	7 180	9 830	17 010
55 - 59 ans	5 735	7 568	13 303	5 931	7 856	13 787	6 037	7 962	13 999
60 - 64 ans	4 627	5 890	10 517	4 729	6 014	10 743	4 969	6 369	11 338
65 - 69 ans	4 085	5 163	9 248	4 236	5 411	9 647	4 270	5 447	9 717
70 - 74 ans	2 872	3 332	6 204	2 960	3 465	6 425	3 148	3 784	6 932
75 - 79 ans	2 078	2 600	4 678	2 123	2 662	4 785	2 109	2 611	4 720
80 ans et +	1 798	2 491	4 289	1 817	2 505	4 322	1 876	2 588	4 464
Total	268 711	305 444	574 155	275 628	313 033	588 661	282 585	320 671	603 256

Groupes d'âges	2029			2030			2031		
	Homme	Femme	Ensemble	Homme	Femme	Ensemble	Homme	Femme	Ensemble
0 an	10 622	9 978	20 600	10 658	10 000	20 658	10 810	10 130	20 940
1 - 4 ans	40 440	38 362	78 802	40 678	38 533	79 211	40 900	38 692	79 592
3 - 5 ans	29 523	28 162	57 685	29 720	28 309	58 029	29 913	28 455	58 368
6 -11 ans	55 134	53 919	109 053	55 611	54 228	109 839	55 979	54 474	110 453
12 - 15 ans	32 822	33 453	66 275	33 967	34 402	68 369	34 984	35 187	70 171
16 - 18 ans	20 902	21 009	41 911	21 493	21 658	43 151	22 166	22 331	44 497
5 - 9 ans	46 996	45 392	92 388	47 377	45 682	93 059	47 761	45 987	93 748
10 - 14 ans	42 761	43 156	85 917	43 746	43 873	87 619	44 476	44 357	88 833
15 - 19 ans	34 746	35 203	69 949	35 927	36 449	72 376	37 152	37 664	74 816
20 - 24 ans	24 127	25 806	49 933	25 265	26 789	52 054	26 408	27 902	54 310
25 - 29 ans	16 422	22 491	38 913	17 312	22 768	40 080	18 276	23 057	41 333
30 - 34 ans	12 122	19 614	31 736	12 673	20 546	33 219	13 343	21 557	34 900
35 - 39 ans	11 110	18 618	29 728	11 080	18 752	29 832	11 058	18 847	29 905
40 - 44 ans	10 303	15 941	26 244	10 613	16 812	27 425	10 919	17 740	28 659
45 - 49 ans	9 240	13 558	22 798	9 436	13 920	23 356	9 596	14 230	23 826
50 - 54 ans	7 639	10 572	18 211	8 090	11 338	19 428	8 565	12 157	20 722
55 - 59 ans	6 149	8 054	14 203	6 314	8 198	14 512	6 511	8 375	14 886
60 - 64 ans	5 219	6 762	11 981	5 451	7 136	12 587	5 695	7 528	13 223
65 - 69 ans	4 300	5 443	9 743	4 363	5 461	9 824	4 397	5 442	9 839
70 - 74 ans	3 344	4 135	7 479	3 517	4 461	7 978	3 709	4 808	8 517
75 - 79 ans	2 100	2 565	4 665	2 116	2 549	4 665	2 136	2 551	4 687
80 ans et +	1 933	2 675	4 608	1 982	2 750	4 732	2 033	2 823	4 856
Total	289 573	328 325	617 898	296 598	336 017	632 615	303 745	343 847	647 592

Ganzourgou

Groupes d'âges	2032			2033			2034		
	Homme	Femme	Ensemble	Homme	Femme	Ensemble	Homme	Femme	Ensemble
0 an	10 969	10 267	21 236	11 131	10 407	21 538	11 291	10 545	21 836
1 - 4 ans	41 219	38 946	80 165	41 645	39 302	80 947	42 187	39 769	81 956
3 - 5 ans	30 098	28 593	58 691	30 268	28 717	58 985	30 534	28 936	59 470
6 -11 ans	56 439	54 837	111 276	56 902	55 210	112 112	57 339	55 558	112 897
12 - 15 ans	35 659	35 636	71 295	36 151	35 947	72 098	36 501	36 162	72 663
16 - 18 ans	23 002	23 094	46 096	23 869	23 824	47 693	24 669	24 441	49 110
5 - 9 ans	48 124	46 273	94 397	48 473	46 543	95 016	48 808	46 803	95 611
10 - 14 ans	45 054	44 739	89 793	45 475	45 019	90 494	45 790	45 232	91 022
15 - 19 ans	38 397	38 797	77 194	39 708	39 911	79 619	40 986	40 927	81 913
20 - 24 ans	27 524	29 077	56 601	28 503	30 158	58 661	29 458	31 235	60 693
25 - 29 ans	19 311	23 528	42 839	20 491	24 346	44 837	21 673	25 317	46 990
30 - 34 ans	14 059	22 426	36 485	14 742	22 943	37 685	15 467	23 242	38 709
35 - 39 ans	11 159	19 095	30 254	11 483	19 717	31 200	11 953	20 608	32 561
40 - 44 ans	11 130	18 490	29 620	11 146	18 874	30 020	11 117	19 094	30 211
45 - 49 ans	9 796	14 660	24 456	10 139	15 396	25 535	10 520	16 279	26 799
50 - 54 ans	8 981	12 882	21 863	9 246	13 366	22 612	9 445	13 731	23 176
55 - 59 ans	6 782	8 702	15 484	7 192	9 288	16 480	7 669	9 995	17 664
60 - 64 ans	5 901	7 817	13 718	6 021	7 930	13 951	6 141	8 028	14 169
65 - 69 ans	4 500	5 556	10 056	4 741	5 891	10 632	4 992	6 259	11 251
70 - 74 ans	3 849	5 031	8 880	3 886	5 064	8 950	3 920	5 063	8 983
75 - 79 ans	2 209	2 660	4 869	2 357	2 915	5 272	2 511	3 193	5 704
80 ans et +	2 071	2 865	4 936	2 090	2 867	4 957	2 116	2 881	4 997
Total	311 035	351 811	662 846	318 469	359 937	678 406	326 044	368 201	694 245

Groupes d'âges	2035		
	Homme	Femme	Ensemble
0 an	11 444	10 673	22 117
1 - 4 ans	42 845	40 343	83 188
3 - 5 ans	30 912	29 261	60 173
6 -11 ans	57 757	55 885	113 642
12 - 15 ans	36 745	36 315	73 060
16 - 18 ans	25 334	24 911	50 245
5 - 9 ans	49 131	47 051	96 182
10 - 14 ans	46 195	45 556	91 751
15 - 19 ans	41 936	41 602	83 538
20 - 24 ans	30 499	32 369	62 868
25 - 29 ans	22 742	26 309	49 051
30 - 34 ans	16 341	23 552	39 893
35 - 39 ans	12 526	21 615	34 141
40 - 44 ans	11 098	19 249	30 347
45 - 49 ans	10 854	17 185	28 039
50 - 54 ans	9 658	14 104	23 762
55 - 59 ans	8 139	10 726	18 865
60 - 64 ans	6 318	8 186	14 504
65 - 69 ans	5 223	6 615	11 838
70 - 74 ans	3 981	5 091	9 072
75 - 79 ans	2 650	3 452	6 102
80 ans et +	2 159	2 924	5 083
Total	333 739	376 602	710 341

PROVINCE DU KOURWEOGO

Kourwéogo

Groupes d'âges	2020			2021			2022		
	Homme	Femme	Ensemble	Homme	Femme	Ensemble	Homme	Femme	Ensemble
0 an	3 799	3 594	7 393	3 800	3 591	7 391	3 813	3 603	7 416
1 - 4 ans	14 070	13 612	27 682	14 245	13 711	27 956	14 350	13 757	28 107
3 - 5 ans	9 901	9 717	19 618	10 166	9 919	20 085	10 376	10 059	20 435
6 -11 ans	16 432	16 453	32 885	16 894	16 964	33 858	17 400	17 493	34 893
12 - 15 ans	8 844	9 089	17 933	9 236	9 404	18 640	9 595	9 733	19 328
16 - 18 ans	5 167	5 797	10 964	5 422	5 832	11 254	5 729	5 969	11 698
5 - 9 ans	14 563	14 508	29 071	14 967	14 924	29 891	15 379	15 304	30 683
10 - 14 ans	11 783	11 959	23 742	12 237	12 401	24 638	12 677	12 864	25 541
15 - 19 ans	8 706	9 835	18 541	9 118	9 923	19 041	9 562	10 089	19 651
20 - 24 ans	5 790	7 672	13 462	6 040	8 004	14 044	6 304	8 274	14 578
25 - 29 ans	4 585	6 550	11 135	4 547	6 547	11 094	4 556	6 594	11 150
30 - 34 ans	4 119	5 915	10 034	4 202	6 205	10 407	4 250	6 433	10 683
35 - 39 ans	3 546	5 037	8 583	3 578	5 121	8 699	3 625	5 248	8 873
40 - 44 ans	2 983	4 145	7 128	3 127	4 421	7 548	3 252	4 661	7 913
45 - 49 ans	2 369	3 235	5 604	2 422	3 286	5 708	2 503	3 398	5 901
50 - 54 ans	2 088	2 859	4 947	2 164	2 999	5 163	2 225	3 097	5 322
55 - 59 ans	1 758	2 245	4 003	1 756	2 223	3 979	1 783	2 254	4 037
60 - 64 ans	1 548	1 961	3 509	1 620	2 102	3 722	1 670	2 189	3 859
65 - 69 ans	1 203	1 369	2 572	1 199	1 353	2 552	1 224	1 392	2 616
70 - 74 ans	1 021	1 211	2 232	1 059	1 281	2 340	1 074	1 303	2 377
75 - 79 ans	605	718	1 323	604	699	1 303	620	715	1 335
80 ans et +	773	1 126	1 899	747	1 089	1 836	722	1 049	1 771
Total	85 309	97 551	182 860	87 432	99 880	187 312	89 589	102 224	191 813

Groupes d'âges	2023			2024			2025		
	Homme	Femme	Ensemble	Homme	Femme	Ensemble	Homme	Femme	Ensemble
0 an	3 821	3 610	7 431	3 827	3 613	7 440	3 831	3 615	7 446
1 - 4 ans	14 401	13 769	28 170	14 416	13 761	28 177	14 468	13 795	28 263
3 - 5 ans	10 478	10 108	20 586	10 517	10 109	20 626	10 524	10 094	20 618
6 -11 ans	17 884	17 965	35 849	18 371	18 399	36 770	18 865	18 806	37 671
12 - 15 ans	9 965	10 105	20 070	10 296	10 469	20 765	10 596	10 814	21 410
16 - 18 ans	6 040	6 158	12 198	6 338	6 380	12 718	6 615	6 615	13 230
5 - 9 ans	15 815	15 676	31 491	16 243	16 010	32 253	16 543	16 214	32 757
10 - 14 ans	13 053	13 283	26 336	13 414	13 700	27 114	13 812	14 136	27 948
15 - 19 ans	10 065	10 394	20 459	10 563	10 758	21 321	11 005	11 125	22 130
20 - 24 ans	6 553	8 412	14 965	6 817	8 474	15 291	7 145	8 544	15 689
25 - 29 ans	4 653	6 771	11 424	4 805	7 037	11 842	4 994	7 340	12 334
30 - 34 ans	4 226	6 530	10 756	4 187	6 571	10 758	4 155	6 592	10 747
35 - 39 ans	3 720	5 479	9 199	3 830	5 762	9 592	3 922	6 050	9 972
40 - 44 ans	3 321	4 812	8 133	3 367	4 917	8 284	3 419	5 026	8 445
45 - 49 ans	2 633	3 606	6 239	2 784	3 860	6 644	2 930	4 121	7 051
50 - 54 ans	2 252	3 125	5 377	2 280	3 147	5 427	2 329	3 190	5 519
55 - 59 ans	1 862	2 374	4 236	1 943	2 506	4 449	2 019	2 633	4 652
60 - 64 ans	1 673	2 191	3 864	1 674	2 176	3 850	1 689	2 173	3 862
65 - 69 ans	1 291	1 507	2 798	1 362	1 636	2 998	1 421	1 757	3 178
70 - 74 ans	1 059	1 272	2 331	1 048	1 241	2 289	1 048	1 227	2 275
75 - 79 ans	657	777	1 434	696	838	1 534	728	896	1 624
80 ans et +	698	1 004	1 702	678	965	1 643	666	934	1 600
Total	91 753	104 592	196 345	93 934	106 972	200 906	96 124	109 368	205 492

Kourwéogo

Groupes d'âges	2026			2027			2028		
	Homme	Femme	Ensemble	Homme	Femme	Ensemble	Homme	Femme	Ensemble
0 an	3 837	3 617	7 454	3 843	3 619	7 462	3 849	3 620	7 469
1 - 4 ans	14 525	13 832	28 357	14 573	13 863	28 436	14 621	13 890	28 511
3 - 5 ans	10 572	10 126	20 698	10 623	10 163	20 786	10 667	10 191	20 858
6 -11 ans	19 270	19 108	38 378	19 588	19 320	38 908	19 822	19 460	39 282
12 - 15 ans	10 894	11 153	22 047	11 198	11 479	22 677	11 534	11 806	23 340
16 - 18 ans	6 870	6 854	13 724	7 118	7 106	14 224	7 361	7 370	14 731
5 - 9 ans	16 747	16 330	33 077	16 896	16 407	33 303	16 989	16 447	33 436
10 - 14 ans	14 218	14 551	28 769	14 633	14 934	29 567	15 076	15 311	30 387
15 - 19 ans	11 447	11 542	22 989	11 877	11 980	23 857	12 246	12 375	24 621
20 - 24 ans	7 500	8 621	16 121	7 881	8 767	16 648	8 317	9 036	17 353
25 - 29 ans	5 226	7 664	12 890	5 475	7 939	13 414	5 707	8 086	13 793
30 - 34 ans	4 127	6 594	10 721	4 145	6 652	10 797	4 244	6 837	11 081
35 - 39 ans	4 014	6 355	10 369	4 070	6 596	10 666	4 059	6 703	10 762
40 - 44 ans	3 460	5 117	8 577	3 513	5 251	8 764	3 619	5 489	9 108
45 - 49 ans	3 085	4 401	7 486	3 218	4 647	7 865	3 295	4 804	8 099
50 - 54 ans	2 388	3 247	5 635	2 476	3 362	5 838	2 612	3 575	6 187
55 - 59 ans	2 099	2 770	4 869	2 164	2 865	5 029	2 197	2 896	5 093
60 - 64 ans	1 693	2 158	3 851	1 725	2 195	3 920	1 808	2 318	4 126
65 - 69 ans	1 494	1 889	3 383	1 545	1 974	3 519	1 555	1 981	3 536
70 - 74 ans	1 052	1 220	2 272	1 079	1 265	2 344	1 145	1 377	2 522
75 - 79 ans	761	952	1 713	774	971	1 745	766	949	1 715
80 ans et +	658	911	1 569	663	914	1 577	682	941	1 623
Total	98 331	111 771	210 102	100 550	114 201	214 751	102 787	116 635	219 422

Groupes d'âges	2029			2030			2031		
	Homme	Femme	Ensemble	Homme	Femme	Ensemble	Homme	Femme	Ensemble
0 an	3 853	3 619	7 472	3 855	3 617	7 472	3 900	3 655	7 555
1 - 4 ans	14 668	13 915	28 583	14 714	13 939	28 653	14 758	13 961	28 719
3 - 5 ans	10 708	10 215	20 923	10 750	10 241	20 991	10 794	10 267	21 061
6 -11 ans	19 998	19 557	39 555	20 117	19 616	39 733	20 199	19 655	39 854
12 - 15 ans	11 904	12 134	24 038	12 288	12 445	24 733	12 625	12 697	25 322
16 - 18 ans	7 582	7 621	15 203	7 775	7 834	15 609	7 998	8 058	16 056
5 - 9 ans	17 046	16 464	33 510	17 138	16 526	33 664	17 234	16 594	33 828
10 - 14 ans	15 509	15 654	31 163	15 826	15 870	31 696	16 050	16 005	32 055
15 - 19 ans	12 603	12 770	25 373	12 997	13 185	26 182	13 406	13 590	26 996
20 - 24 ans	8 751	9 361	18 112	9 140	9 691	18 831	9 529	10 068	19 597
25 - 29 ans	5 956	8 157	14 113	6 263	8 237	14 500	6 594	8 319	14 913
30 - 34 ans	4 395	7 115	11 510	4 584	7 433	12 017	4 815	7 779	12 594
35 - 39 ans	4 030	6 754	10 784	4 007	6 783	10 790	3 990	6 800	10 790
40 - 44 ans	3 736	5 782	9 518	3 838	6 081	9 919	3 940	6 400	10 340
45 - 49 ans	3 351	4 918	8 269	3 413	5 034	8 447	3 462	5 136	8 598
50 - 54 ans	2 770	3 835	6 605	2 927	4 102	7 029	3 091	4 386	7 477
55 - 59 ans	2 230	2 920	5 150	2 285	2 966	5 251	2 348	3 022	5 370
60 - 64 ans	1 894	2 452	4 346	1 971	2 580	4 551	2 055	2 716	4 771
65 - 69 ans	1 560	1 974	3 534	1 579	1 976	3 555	1 586	1 962	3 548
70 - 74 ans	1 214	1 499	2 713	1 273	1 613	2 886	1 339	1 735	3 074
75 - 79 ans	762	930	1 692	766	924	1 690	771	921	1 692
80 ans et +	701	970	1 671	717	995	1 712	733	1 019	1 752
Total	105 029	119 089	224 118	107 293	121 552	228 845	109 601	124 068	233 669

Kourwéogo

Groupes d'âges	2032			2033			2034		
	Homme	Femme	Ensemble	Homme	Femme	Ensemble	Homme	Femme	Ensemble
0 an	3 948	3 696	7 644	3 998	3 738	7 736	4 047	3 779	7 826
1 - 4 ans	14 837	14 019	28 856	14 957	14 116	29 073	15 119	14 253	29 372
3 - 5 ans	10 835	10 292	21 127	10 870	10 314	21 184	10 944	10 371	21 315
6 -11 ans	20 315	19 738	40 053	20 435	19 829	40 264	20 551	19 912	40 463
12 - 15 ans	12 836	12 828	25 664	12 984	12 908	25 892	13 082	12 959	26 041
16 - 18 ans	8 279	8 313	16 592	8 573	8 556	17 129	8 842	8 760	17 602
5 - 9 ans	17 323	16 655	33 978	17 407	16 716	34 123	17 494	16 774	34 268
10 - 14 ans	16 217	16 105	32 322	16 332	16 167	32 499	16 411	16 210	32 621
15 - 19 ans	13 821	13 965	27 786	14 263	14 333	28 596	14 690	14 668	29 358
20 - 24 ans	9 908	10 466	20 374	10 237	10 831	21 068	10 557	11 194	21 751
25 - 29 ans	6 952	8 469	15 421	7 359	8 743	16 102	7 767	9 075	16 842
30 - 34 ans	5 060	8 073	13 133	5 294	8 239	13 533	5 542	8 329	13 871
35 - 39 ans	4 016	6 873	10 889	4 125	7 082	11 207	4 285	7 385	11 670
40 - 44 ans	4 005	6 657	10 662	4 004	6 779	10 783	3 985	6 843	10 828
45 - 49 ans	3 527	5 279	8 806	3 642	5 529	9 171	3 768	5 835	9 603
50 - 54 ans	3 234	4 637	7 871	3 320	4 800	8 120	3 383	4 920	8 303
55 - 59 ans	2 442	3 133	5 575	2 584	3 334	5 918	2 749	3 581	6 330
60 - 64 ans	2 125	2 814	4 939	2 162	2 848	5 010	2 200	2 878	5 078
65 - 69 ans	1 622	1 999	3 621	1 703	2 115	3 818	1 789	2 242	4 031
70 - 74 ans	1 386	1 813	3 199	1 396	1 820	3 216	1 405	1 817	3 222
75 - 79 ans	795	959	1 754	847	1 047	1 894	901	1 144	2 045
80 ans et +	746	1 031	1 777	750	1 030	1 780	758	1 032	1 790
Total	111 964	126 643	238 607	114 380	129 267	243 647	116 850	131 959	248 809

Groupes d'âges	2035		
	Homme	Femme	Ensemble
0 an	4 093	3 818	7 911
1 - 4 ans	15 325	14 432	29 757
3 - 5 ans	11 057	10 467	21 524
6 -11 ans	20 659	19 989	40 648
12 - 15 ans	13 145	12 990	26 135
16 - 18 ans	9 062	8 911	17 973
5 - 9 ans	17 574	16 829	34 403
10 - 14 ans	16 524	16 295	32 819
15 - 19 ans	15 001	14 882	29 883
20 - 24 ans	10 909	11 577	22 486
25 - 29 ans	8 134	9 410	17 544
30 - 34 ans	5 845	8 425	14 270
35 - 39 ans	4 481	7 732	12 213
40 - 44 ans	3 971	6 886	10 857
45 - 49 ans	3 881	6 146	10 027
50 - 54 ans	3 456	5 045	8 501
55 - 59 ans	2 912	3 837	6 749
60 - 64 ans	2 260	2 928	5 188
65 - 69 ans	1 868	2 366	4 234
70 - 74 ans	1 426	1 820	3 246
75 - 79 ans	947	1 234	2 181
80 ans et +	772	1 046	1 818
Total	119 379	134 708	254 087

PROVINCE DU OUBRITENGA

Oubritenga

Groupes d'âges	2020			2021			2022		
	Homme	Femme	Ensemble	Homme	Femme	Ensemble	Homme	Femme	Ensemble
0 an	6 600	6 245	12 845	6 608	6 245	12 853	6 636	6 271	12 907
1 - 4 ans	24 443	23 649	48 092	24 771	23 842	48 613	24 973	23 941	48 914
3 - 5 ans	17 201	16 883	34 084	17 678	17 247	34 925	18 056	17 508	35 564
6 -11 ans	28 549	28 585	57 134	29 378	29 498	58 876	30 281	30 442	60 723
12 - 15 ans	15 365	15 792	31 157	16 061	16 351	32 412	16 699	16 938	33 637
16 - 18 ans	8 976	10 073	19 049	9 428	10 143	19 571	9 969	10 388	20 357
5 - 9 ans	25 302	25 207	50 509	26 027	25 950	51 977	26 762	26 634	53 396
10 - 14 ans	20 471	20 778	41 249	21 279	21 563	42 842	22 063	22 387	44 450
15 - 19 ans	15 123	17 088	32 211	15 856	17 256	33 112	16 640	17 557	34 197
20 - 24 ans	10 060	13 331	23 391	10 502	13 917	24 419	10 972	14 401	25 373
25 - 29 ans	7 964	11 380	19 344	7 906	11 384	19 290	7 929	11 477	19 406
30 - 34 ans	7 156	10 276	17 432	7 308	10 789	18 097	7 396	11 194	18 590
35 - 39 ans	6 161	8 753	14 914	6 222	8 906	15 128	6 307	9 132	15 439
40 - 44 ans	5 183	7 202	12 385	5 440	7 688	13 128	5 659	8 112	13 771
45 - 49 ans	4 117	5 623	9 740	4 212	5 718	9 930	4 356	5 914	10 270
50 - 54 ans	3 627	4 967	8 594	3 763	5 215	8 978	3 872	5 389	9 261
55 - 59 ans	3 052	3 902	6 954	3 053	3 865	6 918	3 103	3 924	7 027
60 - 64 ans	2 689	3 406	6 095	2 818	3 655	6 473	2 906	3 809	6 715
65 - 69 ans	2 091	2 378	4 469	2 087	2 352	4 439	2 131	2 424	4 555
70 - 74 ans	1 773	2 104	3 877	1 842	2 228	4 070	1 869	2 269	4 138
75 - 79 ans	1 054	1 247	2 301	1 050	1 215	2 265	1 079	1 247	2 326
80 ans et +	1 344	1 956	3 300	1 300	1 893	3 193	1 257	1 825	3 082
Total	148 210	169 492	317 702	152 044	173 681	325 725	155 910	177 907	333 817

Groupes d'âges	2023			2024			2025		
	Homme	Femme	Ensemble	Homme	Femme	Ensemble	Homme	Femme	Ensemble
0 an	6 656	6 287	12 943	6 670	6 297	12 967	6 683	6 305	12 988
1 - 4 ans	25 082	23 982	49 064	25 127	23 985	49 112	25 237	24 064	49 301
3 - 5 ans	18 250	17 605	35 855	18 331	17 621	35 952	18 357	17 609	35 966
6 -11 ans	31 149	31 291	62 440	32 021	32 070	64 091	32 907	32 803	65 710
12 - 15 ans	17 355	17 602	34 957	17 947	18 246	36 193	18 482	18 861	37 343
16 - 18 ans	10 519	10 725	21 244	11 048	11 119	22 167	11 539	11 539	23 078
5 - 9 ans	27 546	27 303	54 849	28 311	27 907	56 218	28 857	28 282	57 139
10 - 14 ans	22 733	23 137	45 870	23 381	23 878	47 259	24 091	24 657	48 748
15 - 19 ans	17 530	18 103	35 633	18 413	18 750	37 163	19 198	19 405	38 603
20 - 24 ans	11 412	14 651	26 063	11 883	14 771	26 654	12 461	14 905	27 366
25 - 29 ans	8 106	11 795	19 901	8 377	12 263	20 640	8 711	12 802	21 513
30 - 34 ans	7 360	11 373	18 733	7 299	11 454	18 753	7 246	11 498	18 744
35 - 39 ans	6 480	9 543	16 023	6 674	10 045	16 719	6 840	10 552	17 392
40 - 44 ans	5 785	8 381	14 166	5 869	8 574	14 443	5 965	8 768	14 733
45 - 49 ans	4 584	6 280	10 864	4 851	6 728	11 579	5 111	7 188	12 299
50 - 54 ans	3 922	5 444	9 366	3 973	5 485	9 458	4 063	5 563	9 626
55 - 59 ans	3 243	4 135	7 378	3 389	4 367	7 756	3 521	4 593	8 114
60 - 64 ans	2 916	3 816	6 732	2 918	3 793	6 711	2 947	3 789	6 736
65 - 69 ans	2 250	2 627	4 877	2 372	2 851	5 223	2 480	3 064	5 544
70 - 74 ans	1 843	2 214	4 057	1 826	2 163	3 989	1 829	2 139	3 968
75 - 79 ans	1 144	1 350	2 494	1 213	1 462	2 675	1 271	1 564	2 835
80 ans et +	1 215	1 748	2 963	1 182	1 683	2 865	1 161	1 630	2 791
Total	159 807	182 169	341 976	163 728	186 456	350 184	167 672	190 768	358 440

Oubritenga

Groupes d'âges	2026			2027			2028		
	Homme	Femme	Ensemble	Homme	Femme	Ensemble	Homme	Femme	Ensemble
0 ans	6 698	6 313	13 011	6 713	6 321	13 034	6 727	6 327	13 054
1 - 4 ans	25 351	24 146	49 497	25 455	24 214	49 669	25 554	24 276	49 830
3-5 ans	18 453	17 676	36 129	18 556	17 751	36 307	18 644	17 811	36 455
6-11 ans	33 639	33 356	66 995	34 214	33 747	67 961	34 647	34 010	68 657
12-15 ans	19 016	19 469	38 485	19 558	20 052	39 610	20 159	20 635	40 794
16-18 ans	11 993	11 964	23 957	12 432	12 412	24 844	12 865	12 883	25 748
5 - 9 ans	29 234	28 506	57 740	29 513	28 658	58 171	29 696	28 745	58 441
10 - 14 ans	24 820	25 400	50 220	25 558	26 087	51 645	26 351	26 760	53 111
15 - 19 ans	19 982	20 148	40 130	20 745	20 926	41 671	21 403	21 632	43 035
20 - 24 ans	13 091	15 050	28 141	13 766	15 312	29 078	14 536	15 794	30 330
25 - 29 ans	9 123	13 380	22 503	9 561	13 865	23 426	9 975	14 132	24 107
30 - 34 ans	7 204	11 512	18 716	7 242	11 618	18 860	7 418	11 950	19 368
35 - 39 ans	7 007	11 093	18 100	7 108	11 520	18 628	7 092	11 715	18 807
40 - 44 ans	6 038	8 933	14 971	6 139	9 173	15 312	6 326	9 595	15 921
45 - 49 ans	5 386	7 684	13 070	5 622	8 120	13 742	5 760	8 397	14 157
50 - 54 ans	4 169	5 668	9 837	4 325	5 872	10 197	4 565	6 248	10 813
55 - 59 ans	3 663	4 833	8 496	3 780	5 005	8 785	3 839	5 064	8 903
60 - 64 ans	2 956	3 764	6 720	3 014	3 831	6 845	3 160	4 051	7 211
65 - 69 ans	2 608	3 298	5 906	2 699	3 448	6 147	2 715	3 462	6 177
70 - 74 ans	1 835	2 129	3 964	1 885	2 208	4 093	2 002	2 406	4 408
75 - 79 ans	1 327	1 660	2 987	1 353	1 697	3 050	1 340	1 659	2 999
80 ans et +	1 148	1 591	2 739	1 158	1 596	2 754	1 192	1 645	2 837
Total	171 640	195 108	366 748	175 636	199 471	375 107	179 651	203 858	383 509

Groupes d'âges	2029			2030			2031		
	Homme	Femme	Ensemble	Homme	Femme	Ensemble	Homme	Femme	Ensemble
0 ans	6 738	6 330	13 068	6 747	6 330	13 077	6 829	6 400	13 229
1 - 4 ans	25 654	24 335	49 989	25 750	24 391	50 141	25 839	24 444	50 283
3-5 ans	18 728	17 865	36 593	18 813	17 920	36 733	18 899	17 977	36 876
6-11 ans	34 975	34 203	69 178	35 201	34 328	69 529	35 364	34 414	69 778
12-15 ans	20 820	21 221	42 041	21 502	21 778	43 280	22 104	22 231	44 335
16-18 ans	13 260	13 328	26 588	13 605	13 710	27 315	14 004	14 108	28 112
5 - 9 ans	29 813	28 794	58 607	29 989	28 918	58 907	30 174	29 053	59 227
10 - 14 ans	27 125	27 377	54 502	27 692	27 773	55 465	28 099	28 024	56 123
15 - 19 ans	22 041	22 331	44 372	22 743	23 074	45 817	23 473	23 794	47 267
20 - 24 ans	15 305	16 371	31 676	15 993	16 958	32 951	16 683	17 629	34 312
25 - 29 ans	10 419	14 267	24 686	10 960	14 413	25 373	11 547	14 567	26 114
30 - 34 ans	7 689	12 443	20 132	8 021	13 006	21 027	8 430	13 618	22 048
35 - 39 ans	7 048	11 811	18 859	7 014	11 871	18 885	6 987	11 906	18 893
40 - 44 ans	6 535	10 112	16 647	6 716	10 641	17 357	6 899	11 206	18 105
45 - 49 ans	5 861	8 600	14 461	5 973	8 810	14 783	6 063	8 990	15 053
50 - 54 ans	4 847	6 706	11 553	5 122	7 177	12 299	5 413	7 679	13 092
55 - 59 ans	3 900	5 108	9 008	3 996	5 191	9 187	4 113	5 291	9 404
60 - 64 ans	3 313	4 289	7 602	3 449	4 515	7 964	3 599	4 755	8 354
65 - 69 ans	2 730	3 453	6 183	2 763	3 457	6 220	2 777	3 436	6 213
70 - 74 ans	2 120	2 623	4 743	2 225	2 823	5 048	2 343	3 037	5 380
75 - 79 ans	1 333	1 626	2 959	1 339	1 613	2 952	1 349	1 611	2 960
80 ans et +	1 226	1 697	2 923	1 254	1 741	2 995	1 284	1 783	3 067
Total	183 697	208 273	391 970	187 746	212 702	400 448	191 901	217 223	409 124

Oubritenga

Groupes d'âges	2032			2033			2034		
	Homme	Femme	Ensemble	Homme	Femme	Ensemble	Homme	Femme	Ensemble
0 ans	6 917	6 474	13 391	7 007	6 551	13 558	7 096	6 626	13 722
1 - 4 ans	25 992	24 557	50 549	26 215	24 740	50 955	26 511	24 993	51 504
3-5 ans	18 980	18 029	37 009	19 053	18 077	37 130	19 189	18 186	37 375
6-11 ans	35 587	34 579	70 166	35 817	34 754	70 571	36 033	34 915	70 948
12-15 ans	22 487	22 473	44 960	22 758	22 625	45 383	22 938	22 724	45 662
16-18 ans	14 504	14 563	29 067	15 025	14 996	30 021	15 503	15 360	30 863
5 - 9 ans	30 345	29 178	59 523	30 511	29 298	59 809	30 673	29 413	60 086
10 - 14 ans	28 410	28 213	56 623	28 626	28 337	56 963	28 775	28 425	57 200
15 - 19 ans	24 213	24 465	48 678	24 996	25 121	50 117	25 757	25 720	51 477
20 - 24 ans	17 356	18 334	35 690	17 941	18 983	36 924	18 511	19 628	38 139
25 - 29 ans	12 179	14 836	27 015	12 899	15 324	28 223	13 619	15 910	29 529
30 - 34 ans	8 866	14 141	23 007	9 279	14 441	23 720	9 719	14 606	24 325
35 - 39 ans	7 037	12 040	19 077	7 228	12 412	19 640	7 512	12 951	20 463
40 - 44 ans	7 017	11 662	18 679	7 016	11 879	18 895	6 986	12 000	18 986
45 - 49 ans	6 178	9 247	15 425	6 382	9 690	16 072	6 611	10 231	16 842
50 - 54 ans	5 664	8 123	13 787	5 820	8 414	14 234	5 935	8 628	14 563
55 - 59 ans	4 277	5 487	9 764	4 529	5 846	10 375	4 819	6 278	11 097
60 - 64 ans	3 722	4 928	8 650	3 788	4 993	8 781	3 859	5 047	8 906
65 - 69 ans	2 841	3 503	6 344	2 985	3 707	6 692	3 136	3 932	7 068
70 - 74 ans	2 427	3 174	5 601	2 447	3 190	5 637	2 463	3 183	5 646
75 - 79 ans	1 392	1 678	3 070	1 484	1 836	3 320	1 579	2 007	3 586
80 ans et +	1 306	1 807	3 113	1 315	1 805	3 120	1 330	1 810	3 140
Total	196 139	221 847	417 986	200 468	226 567	427 035	204 891	231 388	436 279

Groupes d'âges	2035		
	Homme	Femme	Ensemble
0 ans	7 180	6 697	13 877
1 - 4 ans	26 885	25 316	52 201
3-5 ans	19 397	18 361	37 758
6-11 ans	36 240	35 065	71 305
12-15 ans	23 057	22 787	45 844
16-18 ans	15 896	15 632	31 528
5 - 9 ans	30 828	29 521	60 349
10 - 14 ans	28 986	28 585	57 571
15 - 19 ans	26 313	26 106	52 419
20 - 24 ans	19 136	20 309	39 445
25 - 29 ans	14 270	16 507	30 777
30 - 34 ans	10 252	14 778	25 030
35 - 39 ans	7 860	13 565	21 425
40 - 44 ans	6 964	12 081	19 045
45 - 49 ans	6 808	10 782	17 590
50 - 54 ans	6 062	8 851	14 913
55 - 59 ans	5 108	6 731	11 839
60 - 64 ans	3 964	5 138	9 102
65 - 69 ans	3 275	4 150	7 425
70 - 74 ans	2 501	3 193	5 694
75 - 79 ans	1 663	2 166	3 829
80 ans et +	1 355	1 835	3 190
Total	209 410	236 311	445 721

REGION DU SAHEL

PROVINCE DE L'OU DALAN

Oudalan

Groupes d'âges	2020			2021			2022		
	Homme	Femme	Ensemble	Homme	Femme	Ensemble	Homme	Femme	Ensemble
0 an	3 265	3 149	6 414	3 254	3 134	6 388	3 252	3 131	6 383
1 - 4 ans	12 231	11 900	24 131	12 332	11 937	24 269	12 373	11 928	24 301
3 - 5 ans	8 666	8 483	17 149	8 861	8 623	17 484	9 007	8 710	17 717
6 -11 ans	14 541	14 285	28 826	14 891	14 663	29 554	15 271	15 059	30 330
12 - 15 ans	7 300	7 824	15 124	7 592	8 058	15 650	7 853	8 307	16 160
16 - 18 ans	4 583	5 162	9 745	4 787	5 171	9 958	5 036	5 270	10 306
5 - 9 ans	12 923	12 623	25 546	13 230	12 927	26 157	13 536	13 202	26 738
10 - 14 ans	10 019	10 324	20 343	10 362	10 658	21 020	10 687	11 012	21 699
15 - 19 ans	7 702	8 683	16 385	8 029	8 720	16 749	8 382	8 830	17 212
20 - 24 ans	6 296	7 227	13 523	6 540	7 509	14 049	6 801	7 732	14 533
25 - 29 ans	5 583	6 088	11 671	5 509	6 060	11 569	5 498	6 083	11 581
30 - 34 ans	4 716	4 774	9 490	4 791	4 981	9 772	4 821	5 137	9 958
35 - 39 ans	3 934	3 782	7 716	3 957	3 828	7 785	3 988	3 905	7 893
40 - 44 ans	3 184	2 940	6 124	3 324	3 120	6 444	3 442	3 273	6 715
45 - 49 ans	2 397	2 158	4 555	2 439	2 184	4 623	2 511	2 247	4 758
50 - 54 ans	2 053	1 745	3 798	2 118	1 822	3 940	2 171	1 873	4 044
55 - 59 ans	1 624	1 289	2 913	1 614	1 273	2 887	1 637	1 289	2 926
60 - 64 ans	1 294	985	2 279	1 350	1 053	2 403	1 384	1 090	2 474
65 - 69 ans	920	657	1 577	915	647	1 562	932	669	1 601
70 - 74 ans	628	475	1 103	649	502	1 151	658	510	1 168
75 - 79 ans	389	272	661	386	267	653	397	273	670
80 ans et +	384	290	674	368	279	647	353	267	620
Total	79 542	79 361	158 903	81 167	80 901	162 068	82 823	82 451	165 274

Groupes d'âges	2023			2024			2025		
	Homme	Femme	Ensemble	Homme	Femme	Ensemble	Homme	Femme	Ensemble
0 an	3 245	3 125	6 370	3 235	3 116	6 351	3 226	3 108	6 334
1 - 4 ans	12 365	11 892	24 257	12 324	11 844	24 168	12 317	11 834	24 151
3 - 5 ans	9 059	8 718	17 777	9 054	8 688	17 742	9 019	8 647	17 666
6 -11 ans	15 631	15 408	31 039	15 988	15 722	31 710	16 347	16 014	32 361
12 - 15 ans	8 120	8 592	16 712	8 352	8 868	17 220	8 561	9 132	17 693
16 - 18 ans	5 288	5 416	10 704	5 526	5 592	11 118	5 744	5 777	11 521
5 - 9 ans	13 863	13 472	27 335	14 176	13 709	27 885	14 375	13 836	28 211
10 - 14 ans	10 956	11 328	22 284	11 208	11 639	22 847	11 495	11 970	23 465
15 - 19 ans	8 786	9 060	17 846	9 188	9 346	18 534	9 538	9 632	19 170
20 - 24 ans	7 038	7 835	14 873	7 292	7 863	15 155	7 607	7 901	15 508
25 - 29 ans	5 594	6 226	11 820	5 750	6 450	12 200	5 949	6 707	12 656
30 - 34 ans	4 770	5 185	9 955	4 706	5 195	9 901	4 649	5 193	9 842
35 - 39 ans	4 075	4 060	8 135	4 176	4 254	8 430	4 260	4 451	8 711
40 - 44 ans	3 494	3 361	6 855	3 529	3 422	6 951	3 568	3 485	7 053
45 - 49 ans	2 631	2 377	5 008	2 770	2 535	5 305	2 903	2 698	5 601
50 - 54 ans	2 186	1 883	4 069	2 203	1 888	4 091	2 242	1 909	4 151
55 - 59 ans	1 702	1 354	3 056	1 768	1 427	3 195	1 828	1 492	3 320
60 - 64 ans	1 381	1 085	2 466	1 378	1 076	2 454	1 381	1 068	2 449
65 - 69 ans	980	724	1 704	1 030	783	1 813	1 071	838	1 909
70 - 74 ans	644	494	1 138	635	481	1 116	632	474	1 106
75 - 79 ans	421	297	718	442	322	764	459	343	802
80 ans et +	342	255	597	330	243	573	322	235	557
TOTAL	84 473	84 013	168 486	86 140	85 593	171 733	87 822	87 174	174 996

Oudalan

Groupes d'âges	2026			2027			2028		
	Homme	Femme	Ensemble	Homme	Femme	Ensemble	Homme	Femme	Ensemble
0 an	3 216	3 100	6 316	3 207	3 094	6 301	3 199	3 087	6 286
1 - 4 ans	12 310	11 832	24 142	12 299	11 823	24 122	12 286	11 818	24 104
3 - 5 ans	9 022	8 648	17 670	9 028	8 654	17 682	9 025	8 658	17 683
6 -11 ans	16 628	16 227	32 855	16 826	16 361	33 187	16 955	16 439	33 394
12 - 15 ans	8 761	9 392	18 153	8 966	9 640	18 606	9 198	9 890	19 088
16 - 18 ans	5 944	5 970	11 914	6 129	6 173	12 302	6 310	6 389	12 699
5 - 9 ans	14 495	13 896	28 391	14 560	13 923	28 483	14 580	13 923	28 503
10 - 14 ans	11 783	12 288	24 071	12 072	12 576	24 648	12 386	12 862	25 248
15 - 19 ans	9 882	9 965	19 847	10 212	10 316	20 528	10 486	10 634	21 120
20 - 24 ans	7 947	7 946	15 893	8 315	8 059	16 374	8 740	8 285	17 025
25 - 29 ans	6 199	6 982	13 181	6 464	7 206	13 670	6 713	7 319	14 032
30 - 34 ans	4 604	5 181	9 785	4 605	5 219	9 824	4 699	5 360	10 059
35 - 39 ans	4 341	4 665	9 006	4 385	4 827	9 212	4 356	4 896	9 252
40 - 44 ans	3 596	3 540	7 136	3 638	3 625	7 263	3 731	3 785	7 516
45 - 49 ans	3 046	2 872	5 918	3 162	3 026	6 188	3 223	3 119	6 342
50 - 54 ans	2 290	1 937	4 227	2 366	2 003	4 369	2 484	2 127	4 611
55 - 59 ans	1 891	1 562	3 453	1 943	1 611	3 554	1 961	1 622	3 583
60 - 64 ans	1 380	1 060	2 440	1 400	1 077	2 477	1 463	1 132	2 595
65 - 69 ans	1 118	895	2 013	1 150	930	2 080	1 148	927	2 075
70 - 74 ans	633	470	1 103	647	486	1 133	682	527	1 209
75 - 79 ans	477	361	838	481	363	844	474	352	826
80 ans et +	317	229	546	319	229	548	326	235	561
TOTAL	89 525	88 781	178 306	91 225	90 393	181 618	92 937	92 010	184 947

Groupes d'âges	2029			2030			2031		
	Homme	Femme	Ensemble	Homme	Femme	Ensemble	Homme	Femme	Ensemble
0 an	3 189	3 080	6 269	3 177	3 072	6 249	3 202	3 099	6 301
1 - 4 ans	12 276	11 816	24 092	12 264	11 813	24 077	12 251	11 812	24 063
3 - 5 ans	9 025	8 662	17 687	9 021	8 666	17 687	9 022	8 674	17 696
6 -11 ans	17 030	16 487	33 517	17 062	16 504	33 566	17 066	16 511	33 577
12 - 15 ans	9 453	10 144	19 597	9 719	10 383	20 102	9 942	10 576	20 518
16 - 18 ans	6 478	6 589	13 067	6 618	6 762	13 380	6 776	6 943	13 719
5 - 9 ans	14 566	13 909	28 475	14 584	13 933	28 517	14 610	13 969	28 579
10 - 14 ans	12 684	13 122	25 806	12 888	13 278	26 166	13 013	13 369	26 382
15 - 19 ans	10 754	10 946	21 700	11 048	11 282	22 330	11 343	11 608	22 951
20 - 24 ans	9 158	8 566	17 724	9 530	8 851	18 381	9 897	9 179	19 076
25 - 29 ans	6 977	7 366	14 343	7 301	7 425	14 726	7 657	7 487	15 144
30 - 34 ans	4 851	5 571	10 422	5 038	5 814	10 852	5 272	6 069	11 341
35 - 39 ans	4 307	4 922	9 229	4 267	4 937	9 204	4 228	4 942	9 170
40 - 44 ans	3 836	3 981	7 817	3 923	4 177	8 100	4 010	4 385	8 395
45 - 49 ans	3 264	3 185	6 449	3 310	3 255	6 565	3 344	3 314	6 658
50 - 54 ans	2 624	2 277	4 901	2 761	2 430	5 191	2 902	2 593	5 495
55 - 59 ans	1 983	1 631	3 614	2 024	1 653	3 677	2 071	1 683	3 754
60 - 64 ans	1 524	1 198	2 722	1 582	1 258	2 840	1 642	1 322	2 964
65 - 69 ans	1 148	920	2 068	1 156	918	2 074	1 160	915	2 075
70 - 74 ans	720	570	1 290	751	615	1 366	789	660	1 449
75 - 79 ans	470	346	816	472	343	815	471	341	812
80 ans et +	333	242	575	340	247	587	346	253	600
TOTAL	94 664	93 648	188 312	96 416	95 301	191 717	98 208	97 000	195 208

Oudalan

Groupes d'âges	2032			2033			2034		
	Homme	Femme	Ensemble	Homme	Femme	Ensemble	Homme	Femme	Ensemble
0 an	3 228	3 129	6 357	3 255	3 159	6 414	3 283	3 190	6 473
1 - 4 ans	12 269	11 844	24 113	12 317	11 905	24 222	12 404	12 006	24 410
3 - 5 ans	9 019	8 681	17 700	9 013	8 685	17 698	9 040	8 722	17 762
6 -11 ans	17 094	16 554	33 648	17 129	16 603	33 732	17 155	16 652	33 807
12 - 15 ans	10 068	10 667	20 735	10 143	10 717	20 860	10 177	10 745	20 922
16 - 18 ans	6 985	7 150	14 135	7 205	7 350	14 555	7 405	7 514	14 919
5 - 9 ans	14 624	13 998	28 622	14 640	14 026	28 666	14 652	14 057	28 709
10 - 14 ans	13 095	13 429	26 524	13 137	13 460	26 597	13 148	13 479	26 627
15 - 19 ans	11 646	11 909	23 555	11 970	12 207	24 177	12 290	12 474	24 764
20 - 24 ans	10 252	9 526	19 778	10 553	9 846	20 399	10 844	10 161	21 005
25 - 29 ans	8 041	7 614	15 655	8 481	7 851	16 332	8 918	8 136	17 054
30 - 34 ans	5 520	6 280	11 800	5 750	6 389	12 139	5 994	6 446	12 440
35 - 39 ans	4 238	4 984	9 222	4 333	5 127	9 460	4 483	5 339	9 822
40 - 44 ans	4 059	4 548	8 607	4 037	4 619	8 656	4 002	4 654	8 656
45 - 49 ans	3 396	3 401	6 797	3 492	3 558	7 050	3 603	3 748	7 351
50 - 54 ans	3 025	2 734	5 759	3 093	2 824	5 917	3 139	2 888	6 027
55 - 59 ans	2 147	1 747	3 894	2 265	1 859	4 124	2 401	1 994	4 395
60 - 64 ans	1 689	1 367	3 056	1 713	1 380	3 093	1 736	1 392	3 128
65 - 69 ans	1 183	933	2 116	1 240	989	2 229	1 296	1 048	2 344
70 - 74 ans	811	690	1 501	815	688	1 503	815	687	1 502
75 - 79 ans	487	359	846	515	394	909	549	431	980
80 ans et +	349	256	605	352	256	608	354	255	609
TOTAL	100 059	98 748	198 807	101 958	100 537	202 495	103 911	102 385	206 296

Groupes d'âges	2035		
	Homme	Femme	Ensemble
0 an	3 308	3 219	6 527
1 - 4 ans	12 525	12 140	24 665
3 - 5 ans	9 100	8 792	17 892
6 -11 ans	17 183	16 694	33 877
12 - 15 ans	10 188	10 758	20 946
16 - 18 ans	7 563	7 633	15 196
5 - 9 ans	14 666	14 085	28 751
10 - 14 ans	13 189	13 533	26 722
15 - 19 ans	12 517	12 642	25 159
20 - 24 ans	11 163	10 496	21 659
25 - 29 ans	9 306	8 430	17 736
30 - 34 ans	6 300	6 511	12 811
35 - 39 ans	4 671	5 583	10 254
40 - 44 ans	3 972	4 678	8 650
45 - 49 ans	3 694	3 946	7 640
50 - 54 ans	3 193	2 960	6 153
55 - 59 ans	2 534	2 135	4 669
60 - 64 ans	1 777	1 412	3 189
65 - 69 ans	1 350	1 105	2 455
70 - 74 ans	826	690	1 516
75 - 79 ans	576	463	1 039
80 ans et +	360	258	618
TOTAL	105 927	104 286	210 213

PROVINCE DU SENO

Séno

Groupes d'âges	2020			2021			2022		
	Homme	Femme	Ensemble	Homme	Femme	Ensemble	Homme	Femme	Ensemble
0 an	8 437	8 137	16 574	8 486	8 173	16 659	8 558	8 241	16 799
1 - 4 ans	31 594	30 746	62 340	32 167	31 132	63 299	32 568	31 397	63 965
3 - 5 ans	22 387	21 916	44 303	23 115	22 488	45 603	23 709	22 926	46 635
6 -11 ans	37 567	36 898	74 465	38 836	38 242	77 078	40 194	39 635	79 829
12 - 15 ans	18 856	20 212	39 068	19 799	21 020	40 819	20 670	21 867	42 537
16 - 18 ans	11 840	13 331	25 171	12 479	13 486	25 965	13 250	13 872	27 122
5 - 9 ans	33 389	32 605	65 994	34 503	33 713	68 216	35 626	34 750	70 376
10 - 14 ans	25 880	26 669	52 549	27 024	27 799	54 823	28 133	28 983	57 116
15 - 19 ans	19 896	22 427	42 323	20 935	22 747	43 682	22 055	23 242	45 297
20 - 24 ans	16 265	18 671	34 936	17 058	19 581	36 639	17 897	20 354	38 251
25 - 29 ans	14 422	15 727	30 149	14 378	15 804	30 182	14 480	16 012	30 492
30 - 34 ans	12 186	12 331	24 517	12 492	12 992	25 484	12 686	13 517	26 203
35 - 39 ans	10 167	9 770	19 937	10 310	9 983	20 293	10 496	10 279	20 775
40 - 44 ans	8 225	7 596	15 821	8 671	8 134	16 805	9 053	8 613	17 666
45 - 49 ans	6 195	5 575	11 770	6 371	5 693	12 064	6 614	5 915	12 529
50 - 54 ans	5 302	4 511	9 813	5 527	4 753	10 280	5 709	4 929	10 638
55 - 59 ans	4 189	3 332	7 521	4 213	3 318	7 531	4 303	3 390	7 693
60 - 64 ans	3 347	2 546	5 893	3 521	2 742	6 263	3 645	2 869	6 514
65 - 69 ans	2 377	1 696	4 073	2 387	1 693	4 080	2 454	1 760	4 214
70 - 74 ans	1 623	1 228	2 851	1 694	1 308	3 002	1 726	1 339	3 065
75 - 79 ans	1 002	710	1 712	1 005	695	1 700	1 041	724	1 765
80 ans et +	991	748	1 739	960	728	1 688	932	703	1 635
Total	205 487	205 025	410 512	211 702	210 988	422 690	217 976	217 017	434 993

Groupes d'âges	2023			2024			2025		
	Homme	Femme	Ensemble	Homme	Femme	Ensemble	Homme	Femme	Ensemble
0 an	8 616	8 297	16 913	8 664	8 345	17 009	8 707	8 390	17 097
1 - 4 ans	32 833	31 578	64 411	33 004	31 714	64 718	33 251	31 951	65 202
3 - 5 ans	24 055	23 147	47 202	24 244	23 263	47 507	24 354	23 344	47 698
6 -11 ans	41 507	40 910	82 417	42 818	42 102	84 920	44 137	43 244	87 381
12 - 15 ans	21 562	22 817	44 379	22 372	23 751	46 123	23 107	24 652	47 759
16 - 18 ans	14 044	14 382	28 426	14 799	14 972	29 771	15 507	15 603	31 110
5 - 9 ans	36 812	35 771	72 583	37 964	36 713	74 677	38 818	37 361	76 179
10 - 14 ans	29 094	30 078	59 172	30 023	31 169	61 192	31 027	32 319	63 346
15 - 19 ans	23 332	24 061	47 393	24 606	25 026	49 632	25 749	26 009	51 758
20 - 24 ans	18 692	20 803	39 495	19 528	21 058	40 586	20 535	21 328	41 863
25 - 29 ans	14 850	16 531	31 381	15 393	17 270	32 663	16 059	18 104	34 163
30 - 34 ans	12 667	13 772	26 439	12 598	13 911	26 509	12 549	14 015	26 564
35 - 39 ans	10 822	10 784	21 606	11 185	11 395	22 580	11 498	12 020	23 518
40 - 44 ans	9 284	8 928	18 212	9 448	9 164	18 612	9 630	9 410	19 040
45 - 49 ans	6 989	6 310	13 299	7 421	6 786	14 207	7 843	7 282	15 125
50 - 54 ans	5 806	4 996	10 802	5 905	5 055	10 960	6 053	5 151	11 204
55 - 59 ans	4 516	3 596	8 112	4 738	3 817	8 555	4 935	4 030	8 965
60 - 64 ans	3 668	2 885	6 553	3 686	2 880	6 566	3 731	2 891	6 622
65 - 69 ans	2 605	1 921	4 526	2 758	2 099	4 857	2 891	2 262	5 153
70 - 74 ans	1 711	1 313	3 024	1 701	1 288	2 989	1 709	1 279	2 988
75 - 79 ans	1 112	793	1 905	1 181	863	2 044	1 243	924	2 167
80 ans et +	906	677	1 583	885	653	1 538	872	636	1 508
TOTAL	224 315	223 094	447 409	230 688	229 206	459 894	237 100	235 362	472 462

Séno

Groupes d'âges	2026			2027			2028		
	Homme	Femme	Ensemble	Homme	Femme	Ensemble	Homme	Femme	Ensemble
0 an	8 750	8 435	17 185	8 792	8 480	17 272	8 830	8 523	17 353
1 - 4 ans	33 493	32 193	65 686	33 712	32 412	66 124	33 918	32 629	66 547
3 - 5 ans	24 547	23 530	48 077	24 744	23 725	48 469	24 917	23 904	48 821
6 -11 ans	45 238	44 146	89 384	46 124	44 845	90 969	46 807	45 384	92 191
12 - 15 ans	23 836	25 550	49 386	24 580	26 423	51 003	25 394	27 305	52 699
16 - 18 ans	16 170	16 243	32 413	16 802	16 919	33 721	17 425	17 634	35 059
5 - 9 ans	39 433	37 805	77 238	39 911	38 162	78 073	40 247	38 439	78 686
10 - 14 ans	32 056	33 429	65 485	33 097	34 474	67 571	34 195	35 510	69 705
15 - 19 ans	26 885	27 111	53 996	27 991	28 273	56 264	28 955	29 352	58 307
20 - 24 ans	21 623	21 622	43 245	22 797	22 088	44 885	24 129	22 873	47 002
25 - 29 ans	16 863	18 999	35 862	17 720	19 758	37 478	18 532	20 206	38 738
30 - 34 ans	12 518	14 103	26 621	12 623	14 307	26 930	12 973	14 794	27 767
35 - 39 ans	11 811	12 689	24 500	12 018	13 236	25 254	12 020	13 519	25 539
40 - 44 ans	9 780	9 628	19 408	9 968	9 934	19 902	10 299	10 446	20 745
45 - 49 ans	8 284	7 816	16 100	8 665	8 291	16 956	8 901	8 609	17 510
50 - 54 ans	6 231	5 271	11 502	6 477	5 490	11 967	6 858	5 872	12 730
55 - 59 ans	5 145	4 251	9 396	5 318	4 413	9 731	5 414	4 478	9 892
60 - 64 ans	3 753	2 882	6 635	3 839	2 947	6 786	4 035	3 129	7 164
65 - 69 ans	3 044	2 437	5 481	3 151	2 548	5 699	3 174	2 565	5 739
70 - 74 ans	1 718	1 277	2 995	1 770	1 329	3 099	1 884	1 454	3 338
75 - 79 ans	1 296	979	2 275	1 321	999	2 320	1 311	978	2 289
80 ans et +	863	622	1 485	875	629	1 504	902	649	1 551
TOTAL	243 546	241 549	485 095	250 045	247 770	497 815	256 577	254 025	510 602

Groupes d'âges	2029			2030			2031		
	Homme	Femme	Ensemble	Homme	Femme	Ensemble	Homme	Femme	Ensemble
0 an	8 862	8 561	17 423	8 889	8 596	17 485	9 011	8 724	17 735
1 - 4 ans	34 120	32 841	66 961	34 307	33 048	67 355	34 481	33 246	67 727
3 - 5 ans	25 080	24 073	49 153	25 238	24 243	49 481	25 393	24 412	49 805
6 -11 ans	47 341	45 824	93 165	47 732	46 173	93 905	48 026	46 467	94 493
12 - 15 ans	26 280	28 194	54 474	27 184	29 046	56 230	27 983	29 764	57 747
16 - 18 ans	18 004	18 316	36 320	18 509	18 915	37 424	19 074	19 539	38 613
5 - 9 ans	40 486	38 660	79 146	40 800	38 981	79 781	41 112	39 311	80 423
10 - 14 ans	35 264	36 474	71 738	36 051	37 145	73 196	36 625	37 625	74 250
15 - 19 ans	29 889	30 424	60 313	30 900	31 557	62 457	31 929	32 668	64 597
20 - 24 ans	25 461	23 803	49 264	26 661	24 760	51 421	27 855	25 833	53 688
25 - 29 ans	19 390	20 471	39 861	20 428	20 761	41 189	21 553	21 075	42 628
30 - 34 ans	13 481	15 487	28 968	14 095	16 260	30 355	14 835	17 083	31 918
35 - 39 ans	11 973	13 689	25 662	11 933	13 814	25 747	11 902	13 906	25 808
40 - 44 ans	10 663	11 060	21 723	10 977	11 685	22 662	11 285	12 343	23 628
45 - 49 ans	9 073	8 854	17 927	9 263	9 105	18 368	9 417	9 327	18 744
50 - 54 ans	7 294	6 330	13 624	7 721	6 799	14 520	8 172	7 298	15 470
55 - 59 ans	5 512	4 536	10 048	5 660	4 628	10 288	5 836	4 741	10 577
60 - 64 ans	4 240	3 327	7 567	4 425	3 517	7 942	4 619	3 715	8 334
65 - 69 ans	3 193	2 562	5 755	3 238	2 575	5 813	3 263	2 574	5 837
70 - 74 ans	1 999	1 593	3 592	2 100	1 720	3 820	2 215	1 858	4 073
75 - 79 ans	1 305	959	2 264	1 316	958	2 274	1 330	966	2 296
80 ans et +	927	672	1 599	952	692	1 644	974	711	1 685
TOTAL	263 132	260 303	523 435	269 716	266 601	536 317	276 414	273 004	549 418

Séno

Groupes d'âges	2032			2033			2034		
	Homme	Femme	Ensemble	Homme	Femme	Ensemble	Homme	Femme	Ensemble
0 an	9 139	8 857	17 996	9 267	8 993	18 260	9 392	9 126	18 518
1 - 4 ans	34 726	33 521	68 247	35 059	33 885	68 944	35 482	34 342	69 824
3 - 5 ans	25 533	24 573	50 106	25 658	24 721	50 379	25 860	24 950	50 810
6 -11 ans	48 392	46 858	95 250	48 750	47 254	96 004	49 082	47 628	96 710
12 - 15 ans	28 496	30 195	58 691	28 862	30 505	59 367	29 114	30 738	59 852
16 - 18 ans	19 773	20 243	40 016	20 508	20 914	41 422	21 183	21 489	42 672
5 - 9 ans	41 400	39 624	81 024	41 666	39 921	81 587	41 919	40 209	82 128
10 - 14 ans	37 070	38 014	75 084	37 387	38 312	75 699	37 615	38 556	76 171
15 - 19 ans	32 965	33 713	66 678	34 070	34 736	68 806	35 156	35 681	70 837
20 - 24 ans	29 021	26 963	55 984	30 035	28 019	58 054	31 017	29 068	60 085
25 - 29 ans	22 764	21 553	44 317	24 135	22 344	46 479	25 507	23 274	48 781
30 - 34 ans	15 618	17 778	33 396	16 359	18 187	34 546	17 146	18 433	35 579
35 - 39 ans	12 000	14 110	26 110	12 336	14 592	26 928	12 825	15 272	28 097
40 - 44 ans	11 489	12 877	24 366	11 492	13 150	24 642	11 447	13 315	24 762
45 - 49 ans	9 608	9 626	19 234	9 937	10 125	20 062	10 299	10 724	21 023
50 - 54 ans	8 561	7 742	16 303	8 802	8 040	16 842	8 982	8 267	17 249
55 - 59 ans	6 081	4 941	11 022	6 449	5 291	11 740	6 870	5 708	12 578
60 - 64 ans	4 782	3 864	8 646	4 873	3 927	8 800	4 967	3 982	8 949
65 - 69 ans	3 348	2 642	5 990	3 527	2 812	6 339	3 714	2 998	6 712
70 - 74 ans	2 298	1 949	4 247	2 316	1 966	4 282	2 337	1 970	4 307
75 - 79 ans	1 375	1 014	2 389	1 470	1 119	2 589	1 567	1 229	2 796
80 ans et +	990	726	1 716	1 002	727	1 729	1 012	731	1 743
TOTAL	283 235	279 514	562 749	290 182	286 146	576 328	297 254	292 885	590 139

Groupes d'âges	2035		
	Homme	Femme	Ensemble
0 an	9 509	9 252	18 761
1 - 4 ans	36 000	34 896	70 896
3 - 5 ans	26 153	25 271	51 424
6 -11 ans	49 390	47 986	97 376
12 - 15 ans	29 283	30 919	60 202
16 - 18 ans	21 736	21 939	43 675
5 - 9 ans	42 155	40 486	82 641
10 - 14 ans	37 910	38 896	76 806
15 - 19 ans	35 972	36 336	72 308
20 - 24 ans	32 082	30 169	62 251
25 - 29 ans	26 743	24 226	50 969
30 - 34 ans	18 105	18 713	36 818
35 - 39 ans	13 423	16 041	29 464
40 - 44 ans	11 420	13 444	24 864
45 - 49 ans	10 617	11 339	21 956
50 - 54 ans	9 179	8 507	17 686
55 - 59 ans	7 281	6 136	13 417
60 - 64 ans	5 105	4 068	9 173
65 - 69 ans	3 878	3 173	7 051
70 - 74 ans	2 374	1 983	4 357
75 - 79 ans	1 648	1 330	2 978
80 ans et +	1 033	743	1 776
TOTAL	304 434	299 738	604 172

PROVINCE DU SOUM

Soum

Groupes d'âges	2020			2021			2022		
	Homme	Femme	Ensemble	Homme	Femme	Ensemble	Homme	Femme	Ensemble
0 an	7 536	7 268	14 804	7 536	7 259	14 795	7 558	7 279	14 837
1 - 4 ans	28 220	27 464	55 684	28 569	27 649	56 218	28 766	27 729	56 495
3 - 5 ans	19 996	19 576	39 572	20 530	19 972	40 502	20 941	20 247	41 188
6 -11 ans	33 557	32 958	66 515	34 490	33 964	68 454	35 501	35 007	70 508
12 - 15 ans	16 843	18 054	34 897	17 584	18 667	36 251	18 256	19 313	37 569
16 - 18 ans	10 574	11 907	22 481	11 083	11 977	23 060	11 702	12 253	23 955
5 - 9 ans	29 824	29 123	58 947	30 643	29 941	60 584	31 467	30 692	62 159
10 - 14 ans	23 118	23 822	46 940	24 000	24 688	48 688	24 847	25 598	50 445
15 - 19 ans	17 769	20 032	37 801	18 593	20 202	38 795	19 479	20 529	40 008
20 - 24 ans	14 527	16 678	31 205	15 148	17 391	32 539	15 809	17 977	33 786
25 - 29 ans	12 883	14 048	26 931	12 770	14 035	26 805	12 790	14 143	26 933
30 - 34 ans	10 885	11 015	21 900	11 095	11 537	22 632	11 204	11 940	23 144
35 - 39 ans	9 081	8 726	17 807	9 157	8 867	18 024	9 270	9 080	18 350
40 - 44 ans	7 346	6 784	14 130	7 700	7 225	14 925	7 995	7 608	15 603
45 - 49 ans	5 534	4 978	10 512	5 657	5 056	10 713	5 842	5 224	11 066
50 - 54 ans	4 736	4 030	8 766	4 909	4 221	9 130	5 043	4 354	9 397
55 - 59 ans	3 742	2 976	6 718	3 742	2 948	6 690	3 801	2 995	6 796
60 - 64 ans	2 989	2 274	5 263	3 127	2 434	5 561	3 218	2 534	5 752
65 - 69 ans	2 123	1 515	3 638	2 121	1 505	3 626	2 167	1 554	3 721
70 - 74 ans	1 449	1 098	2 547	1 504	1 160	2 664	1 524	1 183	2 707
75 - 79 ans	896	634	1 530	894	617	1 511	920	639	1 559
80 ans et +	886	668	1 554	852	646	1 498	823	621	1 444
Total	183 544	183 133	366 677	188 017	187 381	375 398	192 523	191 679	384 202

Groupes d'âges	2023			2024			2025		
	Homme	Femme	Ensemble	Homme	Femme	Ensemble	Homme	Femme	Ensemble
0 an	7 569	7 289	14 858	7 573	7 294	14 867	7 573	7 297	14 870
1 - 4 ans	28 845	27 743	56 588	28 847	27 720	56 567	28 921	27 789	56 710
3 - 5 ans	21 132	20 336	41 468	21 191	20 334	41 525	21 182	20 304	41 486
6 -11 ans	36 465	35 940	72 405	37 425	36 800	74 225	38 389	37 612	76 001
12 - 15 ans	18 944	20 046	38 990	19 555	20 761	40 316	20 097	21 442	41 539
16 - 18 ans	12 337	12 635	24 972	12 935	13 086	26 021	13 487	13 570	27 057
5 - 9 ans	32 339	31 426	63 765	33 183	32 090	65 273	33 763	32 496	66 259
10 - 14 ans	25 562	26 424	51 986	26 242	27 245	53 487	26 985	28 110	55 095
15 - 19 ans	20 497	21 139	41 636	21 507	21 873	43 380	22 395	22 621	45 016
20 - 24 ans	16 422	18 277	34 699	17 067	18 406	35 473	17 861	18 551	36 412
25 - 29 ans	13 045	14 522	27 567	13 455	15 095	28 550	13 967	15 747	29 714
30 - 34 ans	11 128	12 097	23 225	11 011	12 159	23 170	10 915	12 190	23 105
35 - 39 ans	9 509	9 475	18 984	9 776	9 958	19 734	10 001	10 454	20 455
40 - 44 ans	8 156	7 843	15 999	8 257	8 009	16 266	8 376	8 185	16 561
45 - 49 ans	6 140	5 543	11 683	6 486	5 933	12 419	6 822	6 334	13 156
50 - 54 ans	5 100	4 390	9 490	5 161	4 417	9 578	5 265	4 480	9 745
55 - 59 ans	3 969	3 158	7 127	4 141	3 337	7 478	4 293	3 505	7 798
60 - 64 ans	3 222	2 535	5 757	3 221	2 517	5 738	3 246	2 514	5 760
65 - 69 ans	2 288	1 689	3 977	2 411	1 835	4 246	2 515	1 967	4 482
70 - 74 ans	1 503	1 154	2 657	1 486	1 126	2 612	1 486	1 113	2 599
75 - 79 ans	976	697	1 673	1 034	754	1 788	1 080	804	1 884
80 ans et +	796	594	1 390	773	571	1 344	758	553	1 311
TOTAL	197 066	195 995	393 061	201 631	200 339	401 970	206 222	204 710	410 932

Soum

Groupes d'âges	2026			2027			2028		
	Homme	Femme	Ensemble	Homme	Femme	Ensemble	Homme	Femme	Ensemble
0 ans	7 575	7 302	14 877	7 577	7 308	14 885	7 577	7 314	14 891
1 - 4 ans	28 995	27 867	56 862	29 052	27 934	56 986	29 106	28 000	57 106
3-5 ans	21 250	20 368	41 618	21 324	20 447	41 771	21 382	20 512	41 894
6-11 ans	39 161	38 217	77 378	39 750	38 648	78 398	40 164	38 944	79 108
12-15 ans	20 636	22 118	42 754	21 182	22 769	43 951	21 792	23 431	45 223
16-18 ans	13 997	14 061	28 058	14 480	14 581	29 061	14 952	15 132	30 084
5 - 9 ans	34 136	32 728	66 864	34 395	32 888	67 283	34 536	32 984	67 520
10 - 14 ans	27 751	28 939	56 690	28 523	29 709	58 232	29 343	30 472	59 815
15 - 19 ans	23 273	23 469	46 742	24 122	24 365	48 487	24 846	25 187	50 033
20 - 24 ans	18 720	18 717	37 437	19 646	19 034	38 680	20 704	19 627	40 331
25 - 29 ans	14 600	16 447	31 047	15 271	17 028	32 299	15 901	17 338	33 239
30 - 34 ans	10 836	12 208	23 044	10 877	12 330	23 207	11 131	12 696	23 827
35 - 39 ans	10 226	10 985	21 211	10 356	11 407	21 763	10 315	11 601	21 916
40 - 44 ans	8 465	8 335	16 800	8 590	8 563	17 153	8 837	8 965	17 802
45 - 49 ans	7 171	6 765	13 936	7 468	7 144	14 612	7 640	7 387	15 027
50 - 54 ans	5 394	4 564	9 958	5 583	4 730	10 313	5 884	5 039	10 923
55 - 59 ans	4 454	3 680	8 134	4 583	3 803	8 386	4 645	3 844	8 489
60 - 64 ans	3 250	2 494	5 744	3 309	2 539	5 848	3 462	2 686	6 148
65 - 69 ans	2 636	2 110	4 746	2 715	2 196	4 911	2 724	2 201	4 925
70 - 74 ans	1 489	1 106	2 595	1 525	1 146	2 671	1 615	1 248	2 863
75 - 79 ans	1 121	848	1 969	1 139	861	2 000	1 124	839	1 963
80 ans et +	747	539	1 286	754	542	1 296	774	557	1 331
TOTAL	210 839	209 103	419 942	215 485	213 527	429 012	220 164	217 985	438 149

Groupes d'âges	2029			2030			2031		
	Homme	Femme	Ensemble	Homme	Femme	Ensemble	Homme	Femme	Ensemble
0 ans	7 573	7 316	14 889	7 567	7 317	14 884	7 643	7 399	15 042
1 - 4 ans	29 156	28 065	57 221	29 204	28 133	57 337	29 243	28 196	57 439
3-5 ans	21 432	20 572	42 004	21 484	20 637	42 121	21 536	20 705	42 241
6-11 ans	40 457	39 161	79 618	40 632	39 305	79 937	40 733	39 410	80 143
12-15 ans	22 458	24 093	46 551	23 140	24 726	47 866	23 734	25 243	48 977
16-18 ans	15 386	15 653	31 039	15 756	16 101	31 857	16 176	16 572	32 748
5 - 9 ans	34 599	33 039	67 638	34 731	33 182	67 913	34 869	33 342	68 211
10 - 14 ans	30 136	31 169	61 305	30 688	31 620	62 308	31 063	31 909	62 972
15 - 19 ans	25 543	26 000	51 543	26 304	26 864	53 168	27 080	27 708	54 788
20 - 24 ans	21 760	20 342	42 102	22 696	21 077	43 773	23 627	21 910	45 537
25 - 29 ans	16 570	17 494	34 064	17 390	17 673	35 063	18 280	17 873	36 153
30 - 34 ans	11 521	13 235	24 756	11 999	13 842	25 841	12 582	14 489	27 071
35 - 39 ans	10 233	11 698	21 931	10 159	11 759	21 918	10 096	11 792	21 888
40 - 44 ans	9 113	9 452	18 565	9 344	9 946	19 290	9 571	10 468	20 039
45 - 49 ans	7 754	7 566	15 320	7 884	7 751	15 635	7 986	7 910	15 896
50 - 54 ans	6 233	5 409	11 642	6 574	5 787	12 361	6 930	6 190	13 120
55 - 59 ans	4 711	3 876	8 587	4 818	3 940	8 758	4 950	4 022	8 972
60 - 64 ans	3 624	2 843	6 467	3 765	2 994	6 759	3 918	3 152	7 070
65 - 69 ans	2 729	2 190	4 919	2 756	2 192	4 948	2 769	2 183	4 952
70 - 74 ans	1 709	1 361	3 070	1 788	1 465	3 253	1 878	1 576	3 454
75 - 79 ans	1 115	820	1 935	1 119	815	1 934	1 128	820	1 948
80 ans et +	792	574	1 366	810	589	1 399	826	603	1 429
TOTAL	224 871	222 449	447 320	229 596	226 946	456 542	234 439	231 542	465 981

Soum

Groupes d'âges	2032			2033			2034		
	Homme	Femme	Ensemble	Homme	Femme	Ensemble	Homme	Femme	Ensemble
0 ans	7 724	7 486	15 210	7 807	7 576	15 383	7 887	7 664	15 551
1 - 4 ans	29 351	28 331	57 682	29 534	28 544	58 078	29 798	28 841	58 639
3-5 ans	21 581	20 769	42 350	21 614	20 825	42 439	21 718	20 954	42 672
6-11 ans	40 900	39 603	80 503	41 068	39 808	80 876	41 220	40 000	81 220
12-15 ans	24 083	25 520	49 603	24 315	25 697	50 012	24 451	25 815	50 266
16-18 ans	16 712	17 109	33 821	17 276	17 618	34 894	17 790	18 047	35 837
5 - 9 ans	34 990	33 490	68 480	35 100	33 630	68 730	35 205	33 769	68 974
10 - 14 ans	31 330	32 127	63 457	31 496	32 275	63 771	31 590	32 381	63 971
15 - 19 ans	27 862	28 494	56 356	28 702	29 262	57 964	29 525	29 966	59 491
20 - 24 ans	24 528	22 790	47 318	25 302	23 603	48 905	26 049	24 411	50 460
25 - 29 ans	19 240	18 215	37 455	20 333	18 823	39 156	21 422	19 547	40 969
30 - 34 ans	13 200	15 025	28 225	13 780	15 320	29 100	14 399	15 481	29 880
35 - 39 ans	10 142	11 926	22 068	10 391	12 293	22 684	10 771	12 825	23 596
40 - 44 ans	9 710	10 883	20 593	9 681	11 078	20 759	9 614	11 183	20 797
45 - 49 ans	8 121	8 136	16 257	8 371	8 530	16 901	8 650	9 007	17 657
50 - 54 ans	7 235	6 543	13 778	7 415	6 772	14 187	7 544	6 944	14 488
55 - 59 ans	5 139	4 177	9 316	5 431	4 457	9 888	5 771	4 794	10 565
60 - 64 ans	4 041	3 266	7 307	4 104	3 309	7 413	4 171	3 344	7 515
65 - 69 ans	2 829	2 233	5 062	2 973	2 369	5 342	3 119	2 518	5 637
70 - 74 ans	1 943	1 647	3 590	1 953	1 657	3 610	1 962	1 654	3 616
75 - 79 ans	1 163	857	2 020	1 239	942	2 181	1 315	1 033	2 348
80 ans et +	837	614	1 451	844	612	1 456	850	614	1 464
TOTAL	239 385	236 240	475 625	244 456	241 052	485 508	249 642	245 976	495 618

Groupes d'âges	2035		
	Homme	Femme	Ensemble
0 ans	7 963	7 748	15 711
1 - 4 ans	30 147	29 222	59 369
3-5 ans	21 901	21 163	43 064
6-11 ans	41 360	40 184	81 544
12-15 ans	24 523	25 892	50 415
16-18 ans	18 202	18 372	36 574
5 - 9 ans	35 301	33 904	69 205
10 - 14 ans	31 747	32 572	64 319
15 - 19 ans	30 124	30 428	60 552
20 - 24 ans	26 866	25 264	52 130
25 - 29 ans	22 396	20 286	42 682
30 - 34 ans	15 162	15 669	30 831
35 - 39 ans	11 240	13 434	24 674
40 - 44 ans	9 563	11 259	20 822
45 - 49 ans	8 891	9 495	18 386
50 - 54 ans	7 686	7 124	14 810
55 - 59 ans	6 098	5 139	11 237
60 - 64 ans	4 276	3 407	7 683
65 - 69 ans	3 249	2 657	5 906
70 - 74 ans	1 988	1 660	3 648
75 - 79 ans	1 381	1 113	2 494
80 ans et +	865	622	1 487
TOTAL	254 943	251 003	505 946

PROVINCE DU YAGHA

Yagha

Groupes d'âges	2020			2021			2022		
	Homme	Femme	Ensemble	Homme	Femme	Ensemble	Homme	Femme	Ensemble
0 ans	3 558	3 431	6 989	3 559	3 428	6 987	3 571	3 439	7 010
1 - 4 ans	13 323	12 965	26 288	13 493	13 058	26 551	13 592	13 102	26 694
3-5 ans	9 441	9 242	18 683	9 696	9 432	19 128	9 895	9 567	19 462
6-11 ans	15 842	15 558	31 400	16 291	16 041	32 332	16 775	16 542	33 317
12-15 ans	7 950	8 523	16 473	8 304	8 817	17 121	8 626	9 126	17 752
16-18 ans	4 992	5 621	10 613	5 235	5 657	10 892	5 529	5 789	11 318
5 - 9 ans	14 080	13 748	27 828	14 474	14 141	28 615	14 868	14 503	29 371
10 - 14 ans	10 913	11 246	22 159	11 334	11 660	22 994	11 741	12 096	23 837
15 - 19 ans	8 388	9 457	17 845	8 782	9 542	18 324	9 204	9 699	18 903
20 - 24 ans	6 859	7 874	14 733	7 155	8 214	15 369	7 470	8 494	15 964
25 - 29 ans	6 081	6 632	12 713	6 032	6 630	12 662	6 044	6 683	12 727
30 - 34 ans	5 139	5 200	10 339	5 241	5 450	10 691	5 295	5 641	10 936
35 - 39 ans	4 287	4 119	8 406	4 324	4 188	8 512	4 380	4 290	8 670
40 - 44 ans	3 467	3 202	6 669	3 637	3 412	7 049	3 778	3 594	7 372
45 - 49 ans	2 612	2 351	4 963	2 672	2 388	5 060	2 761	2 469	5 230
50 - 54 ans	2 237	1 902	4 139	2 318	1 995	4 313	2 382	2 057	4 439
55 - 59 ans	1 766	1 406	3 172	1 768	1 393	3 161	1 796	1 415	3 211
60 - 64 ans	1 412	1 074	2 486	1 478	1 150	2 628	1 521	1 198	2 719
65 - 69 ans	1 003	716	1 719	1 001	711	1 712	1 025	734	1 759
70 - 74 ans	685	519	1 204	711	549	1 260	721	558	1 279
75 - 79 ans	422	299	721	422	291	713	434	301	735
80 ans et +	418	315	733	403	305	708	389	293	682
Total	86 650	86 456	173 106	88 804	88 505	177 309	90 972	90 566	181 538

Groupes d'âges	2023			2024			2025		
	Homme	Femme	Ensemble	Homme	Femme	Ensemble	Homme	Femme	Ensemble
0 ans	3 578	3 446	7 024	3 581	3 449	7 030	3 583	3 452	7 035
1 - 4 ans	13 636	13 115	26 751	13 642	13 110	26 752	13 681	13 147	26 828
3-5 ans	9 991	9 613	19 604	10 021	9 617	19 638	10 021	9 605	19 626
6-11 ans	17 238	16 989	34 227	17 699	17 402	35 101	18 161	17 794	35 955
12-15 ans	8 954	9 476	18 430	9 248	9 818	19 066	9 507	10 144	19 651
16-18 ans	5 832	5 973	11 805	6 117	6 188	12 305	6 381	6 420	12 801
5 - 9 ans	15 288	14 855	30 143	15 693	15 175	30 868	15 973	15 373	31 346
10 - 14 ans	12 083	12 491	24 574	12 410	12 884	25 294	12 766	13 299	26 065
15 - 19 ans	9 689	9 993	19 682	10 171	10 344	20 515	10 595	10 702	21 297
20 - 24 ans	7 762	8 640	16 402	8 071	8 705	16 776	8 450	8 776	17 226
25 - 29 ans	6 166	6 866	13 032	6 363	7 138	13 501	6 608	7 450	14 058
30 - 34 ans	5 261	5 719	10 980	5 208	5 750	10 958	5 164	5 767	10 931
35 - 39 ans	4 494	4 479	8 973	4 623	4 711	9 334	4 731	4 946	9 677
40 - 44 ans	3 856	3 709	7 565	3 904	3 788	7 692	3 963	3 874	7 837
45 - 49 ans	2 903	2 619	5 522	3 067	2 806	5 873	3 228	2 996	6 224
50 - 54 ans	2 412	2 075	4 487	2 441	2 089	4 530	2 492	2 119	4 611
55 - 59 ans	1 875	1 493	3 368	1 959	1 578	3 537	2 030	1 658	3 688
60 - 64 ans	1 524	1 198	2 722	1 523	1 190	2 713	1 534	1 189	2 723
65 - 69 ans	1 082	798	1 880	1 141	867	2 008	1 190	931	2 121
70 - 74 ans	710	546	1 256	703	532	1 235	704	526	1 230
75 - 79 ans	460	328	788	489	357	846	511	381	892
80 ans et +	376	281	657	366	270	636	359	262	621
TOTAL	93 155	92 651	185 806	95 355	94 743	190 098	97 562	96 848	194 410

Yagha

Groupes d'âges	2026			2027			2028		
	Homme	Femme	Ensemble	Homme	Femme	Ensemble	Homme	Femme	Ensemble
0 ans	3 585	3 456	7 041	3 587	3 460	7 047	3 588	3 464	7 052
1 - 4 ans	13 722	13 188	26 910	13 754	13 225	26 979	13 785	13 260	27 045
3-5 ans	10 057	9 640	19 697	10 095	9 680	19 775	10 127	9 714	19 841
6-11 ans	18 534	18 086	36 620	18 817	18 298	37 115	19 021	18 445	37 466
12-15 ans	9 766	10 468	20 234	10 029	10 779	20 808	10 320	11 097	21 417
16-18 ans	6 624	6 655	13 279	6 856	6 903	13 759	7 082	7 166	14 248
5 - 9 ans	16 156	15 489	31 645	16 282	15 571	31 853	16 356	15 622	31 978
10 - 14 ans	13 133	13 696	26 829	13 504	14 065	27 569	13 896	14 432	28 328
15 - 19 ans	11 014	11 107	22 121	11 421	11 535	22 956	11 768	11 928	23 696
20 - 24 ans	8 860	8 858	17 718	9 301	9 012	18 313	9 805	9 296	19 101
25 - 29 ans	6 909	7 783	14 692	7 231	8 062	15 293	7 531	8 211	15 742
30 - 34 ans	5 128	5 778	10 906	5 149	5 837	10 986	5 271	6 013	11 284
35 - 39 ans	4 839	5 198	10 037	4 904	5 401	10 305	4 884	5 493	10 377
40 - 44 ans	4 006	3 945	7 951	4 068	4 053	8 121	4 185	4 244	8 429
45 - 49 ans	3 394	3 203	6 597	3 536	3 381	6 917	3 618	3 498	7 116
50 - 54 ans	2 552	2 159	4 711	2 643	2 239	4 882	2 787	2 385	5 172
55 - 59 ans	2 108	1 741	3 849	2 169	1 800	3 969	2 200	1 821	4 021
60 - 64 ans	1 539	1 180	2 719	1 567	1 203	2 770	1 640	1 272	2 912
65 - 69 ans	1 248	999	2 247	1 286	1 041	2 327	1 290	1 042	2 332
70 - 74 ans	704	524	1 228	722	543	1 265	766	591	1 357
75 - 79 ans	531	401	932	539	408	947	533	397	930
80 ans et +	354	255	609	357	256	613	367	264	631
TOTAL	99 782	98 960	198 742	102 020	101 092	203 112	104 270	103 233	207 503

Groupes d'âges	2029			2030			2031		
	Homme	Femme	Ensemble	Homme	Femme	Ensemble	Homme	Femme	Ensemble
0 ans	3 588	3 466	7 054	3 586	3 468	7 054	3 623	3 507	7 130
1 - 4 ans	13 813	13 297	27 110	13 841	13 333	27 174	13 862	13 367	27 229
3-5 ans	10 153	9 746	19 899	10 182	9 781	19 963	10 208	9 815	20 023
6-11 ans	19 168	18 553	37 721	19 255	18 629	37 884	19 310	18 681	37 991
12-15 ans	10 640	11 414	22 054	10 967	11 718	22 685	11 251	11 966	23 217
16-18 ans	7 289	7 416	14 705	7 467	7 630	15 097	7 668	7 856	15 524
5 - 9 ans	16 392	15 652	32 044	16 459	15 727	32 186	16 529	15 804	32 333
10 - 14 ans	14 278	14 767	29 045	14 543	14 986	29 529	14 726	15 126	29 852
15 - 19 ans	12 101	12 318	24 419	12 466	12 730	25 196	12 837	13 135	25 972
20 - 24 ans	10 309	9 637	19 946	10 756	9 988	20 744	11 201	10 387	21 588
25 - 29 ans	7 850	8 289	16 139	8 242	8 375	16 617	8 665	8 473	17 138
30 - 34 ans	5 458	6 270	11 728	5 687	6 559	12 246	5 964	6 869	12 833
35 - 39 ans	4 847	5 543	10 390	4 815	5 573	10 388	4 786	5 590	10 376
40 - 44 ans	4 318	4 478	8 796	4 427	4 714	9 141	4 537	4 963	9 500
45 - 49 ans	3 674	3 584	7 258	3 737	3 673	7 410	3 786	3 748	7 534
50 - 54 ans	2 954	2 563	5 517	3 114	2 742	5 856	3 286	2 933	6 219
55 - 59 ans	2 231	1 837	4 068	2 284	1 867	4 151	2 346	1 906	4 252
60 - 64 ans	1 717	1 348	3 065	1 784	1 419	3 203	1 857	1 494	3 351
65 - 69 ans	1 293	1 038	2 331	1 306	1 039	2 345	1 312	1 035	2 347
70 - 74 ans	809	644	1 453	846	693	1 539	890	746	1 636
75 - 79 ans	528	389	917	529	386	915	535	389	924
80 ans et +	375	272	647	384	279	663	391	286	677
TOTAL	106 535	105 392	211 927	108 806	107 551	216 357	111 133	109 758	220 891

Yagha

Groupes d'âges	2032			2033			2034		
	Homme	Femme	Ensemble	Homme	Femme	Ensemble	Homme	Femme	Ensemble
0 ans	3 663	3 550	7 213	3 703	3 593	7 296	3 742	3 636	7 378
1 - 4 ans	13 917	13 434	27 351	14 008	13 539	27 547	14 136	13 683	27 819
3-5 ans	10 233	9 848	20 081	10 252	9 878	20 130	10 303	9 941	20 244
6-11 ans	19 396	18 779	38 175	19 479	18 881	38 360	19 557	18 976	38 533
12-15 ans	11 421	12 101	23 522	11 532	12 188	23 720	11 600	12 247	23 847
16-18 ans	7 925	8 113	16 038	8 195	8 356	16 551	8 440	8 562	17 002
5 - 9 ans	16 593	15 880	32 473	16 649	15 951	32 600	16 703	16 020	32 723
10 - 14 ans	14 858	15 235	30 093	14 938	15 308	30 246	14 988	15 362	30 350
15 - 19 ans	13 212	13 511	26 723	13 614	13 878	27 492	14 007	14 217	28 224
20 - 24 ans	11 630	10 806	22 436	12 001	11 195	23 196	12 359	11 582	23 941
25 - 29 ans	9 123	8 638	17 761	9 644	8 928	18 572	10 163	9 274	19 437
30 - 34 ans	6 259	7 125	13 384	6 535	7 268	13 803	6 831	7 344	14 175
35 - 39 ans	4 810	5 655	10 465	4 929	5 830	10 759	5 109	6 085	11 194
40 - 44 ans	4 604	5 160	9 764	4 591	5 256	9 847	4 561	5 305	9 866
45 - 49 ans	3 850	3 858	7 708	3 971	4 046	8 017	4 103	4 274	8 377
50 - 54 ans	3 431	3 103	6 534	3 517	3 213	6 730	3 580	3 295	6 875
55 - 59 ans	2 437	1 981	4 418	2 578	2 113	4 691	2 737	2 275	5 012
60 - 64 ans	1 917	1 548	3 465	1 946	1 569	3 515	1 979	1 586	3 565
65 - 69 ans	1 341	1 059	2 400	1 409	1 124	2 533	1 479	1 194	2 673
70 - 74 ans	921	780	1 701	926	786	1 712	932	785	1 717
75 - 79 ans	551	407	958	588	447	1 035	624	490	1 114
80 ans et +	397	291	688	400	290	690	403	291	694
TOTAL	113 514	112 021	225 535	115 947	114 334	230 281	118 436	116 698	235 134

Groupes d'âges	2035		
	Homme	Femme	Ensemble
0 ans	3 779	3 677	7 456
1 - 4 ans	14 306	13 867	28 173
3-5 ans	10 393	10 042	20 435
6-11 ans	19 628	19 070	38 698
12-15 ans	11 637	12 287	23 924
16-18 ans	8 638	8 717	17 355
5 - 9 ans	16 752	16 089	32 841
10 - 14 ans	15 066	15 457	30 523
15 - 19 ans	14 295	14 438	28 733
20 - 24 ans	12 749	11 988	24 737
25 - 29 ans	10 627	9 627	20 254
30 - 34 ans	7 193	7 437	14 630
35 - 39 ans	5 334	6 374	11 708
40 - 44 ans	4 539	5 342	9 881
45 - 49 ans	4 218	4 506	8 724
50 - 54 ans	3 647	3 380	7 027
55 - 59 ans	2 894	2 439	5 333
60 - 64 ans	2 029	1 618	3 647
65 - 69 ans	1 541	1 260	2 801
70 - 74 ans	943	787	1 730
75 - 79 ans	655	527	1 182
80 ans et +	411	295	706
TOTAL	120 978	119 108	240 086

REGION DU SUD-OUEST

PROVINCE DE LA BOUGOURIBA

Bougouriba

Groupes d'âges	2020			2021			2022		
	Homme	Femme	Ensemble	Homme	Femme	Ensemble	Homme	Femme	Ensemble
0 an	3 034	2 900	5 934	3 050	2 913	5 963	3 076	2 936	6 012
1 - 4 ans	11 402	11 034	22 436	11 608	11 172	22 780	11 748	11 266	23 014
3 - 5 ans	8 098	7 901	15 999	8 360	8 107	16 467	8 571	8 264	16 835
6 -11 ans	13 808	13 492	27 300	14 268	13 984	28 252	14 766	14 487	29 253
12 - 15 ans	7 656	7 021	14 677	8 038	7 304	15 342	8 391	7 595	15 986
16 - 18 ans	4 572	4 571	9 143	4 817	4 620	9 437	5 115	4 749	9 864
5 - 9 ans	12 129	11 864	23 993	12 528	12 268	24 796	12 933	12 640	25 573
10 - 14 ans	10 188	9 596	19 784	10 638	10 004	20 642	11 075	10 426	21 501
15 - 19 ans	7 692	7 699	15 391	8 091	7 801	15 892	8 526	7 962	16 488
20 - 24 ans	5 855	6 802	12 657	6 138	7 132	13 270	6 438	7 412	13 850
25 - 29 ans	4 830	5 876	10 706	4 813	5 902	10 715	4 848	5 976	10 824
30 - 34 ans	4 401	5 281	9 682	4 516	5 566	10 082	4 585	5 797	10 382
35 - 39 ans	3 565	4 306	7 871	3 616	4 398	8 014	3 680	4 528	8 208
40 - 44 ans	2 961	3 622	6 583	3 125	3 884	7 009	3 266	4 114	7 380
45 - 49 ans	2 249	2 815	5 064	2 314	2 874	5 188	2 404	2 986	5 390
50 - 54 ans	1 817	2 444	4 261	1 891	2 575	4 466	1 953	2 672	4 625
55 - 59 ans	1 465	1 977	3 442	1 470	1 964	3 434	1 502	2 005	3 507
60 - 64 ans	1 253	1 672	2 925	1 319	1 802	3 121	1 366	1 885	3 251
65 - 69 ans	859	1 129	1 988	861	1 127	1 988	884	1 172	2 056
70 - 74 ans	637	826	1 463	665	878	1 543	675	895	1 570
75 - 79 ans	371	465	836	372	452	824	384	469	853
80 ans et +	347	545	892	338	529	867	327	511	838
Total	75 055	80 853	155 908	77 353	83 241	160 594	79 670	85 652	165 322

Groupes d'âges	2023			2024			2025		
	Homme	Femme	Ensemble	Homme	Femme	Ensemble	Homme	Femme	Ensemble
0 an	3 098	2 955	6 053	3 115	2 971	6 086	3 132	2 986	6 118
1 - 4 ans	11 848	11 329	23 177	11 910	11 375	23 285	12 002	11 454	23 456
3 - 5 ans	8 700	8 342	17 042	8 768	8 381	17 149	8 810	8 406	17 216
6 -11 ans	15 249	14 953	30 202	15 732	15 384	31 116	16 222	15 796	32 018
12 - 15 ans	8 751	7 925	16 676	9 082	8 247	17 329	9 386	8 553	17 939
16 - 18 ans	5 420	4 924	10 344	5 713	5 124	10 837	5 988	5 335	11 323
5 - 9 ans	13 366	13 011	26 377	13 786	13 350	27 136	14 102	13 581	27 683
10 - 14 ans	11 454	10 818	22 272	11 825	11 206	23 031	12 225	11 611	23 836
15 - 19 ans	9 018	8 241	17 259	9 509	8 569	18 078	9 952	8 898	18 850
20 - 24 ans	6 724	7 573	14 297	7 024	7 668	14 692	7 393	7 765	15 158
25 - 29 ans	4 975	6 166	11 141	5 158	6 436	11 594	5 383	6 747	12 130
30 - 34 ans	4 579	5 909	10 488	4 556	5 974	10 530	4 540	6 016	10 556
35 - 39 ans	3 794	4 749	8 543	3 924	5 015	8 939	4 034	5 288	9 322
40 - 44 ans	3 349	4 265	7 614	3 413	4 378	7 791	3 477	4 497	7 974
45 - 49 ans	2 540	3 181	5 721	2 699	3 424	6 123	2 852	3 673	6 525
50 - 54 ans	1 988	2 711	4 699	2 022	2 740	4 762	2 075	2 790	4 865
55 - 59 ans	1 576	2 121	3 697	1 652	2 251	3 903	1 723	2 374	4 097
60 - 64 ans	1 374	1 895	3 269	1 380	1 893	3 273	1 397	1 895	3 292
65 - 69 ans	939	1 277	2 216	995	1 392	2 387	1 042	1 502	2 544
70 - 74 ans	671	875	1 546	667	861	1 528	673	854	1 527
75 - 79 ans	410	511	921	438	553	991	457	597	1 054
80 ans et +	319	491	810	311	474	785	306	463	769
TOTAL	82 022	88 078	170 100	84 384	90 530	174 914	86 765	92 991	179 756

Bougouriba

Groupes d'âges	2026			2027			2028		
	Homme	Femme	Ensemble	Homme	Femme	Ensemble	Homme	Femme	Ensemble
0 an	3 148	3 001	6 149	3 165	3 015	6 180	3 180	3 029	6 209
1 - 4 ans	12 095	11 535	23 630	12 179	11 607	23 786	12 258	11 677	23 935
3 - 5 ans	8 883	8 470	17 353	8 959	8 535	17 494	9 025	8 592	17 617
6 -11 ans	16 636	16 120	32 756	16 971	16 366	33 337	17 230	16 548	33 778
12 - 15 ans	9 684	8 859	18 543	9 990	9 155	19 145	10 322	9 454	19 776
16 - 18 ans	6 245	5 555	11 800	6 492	5 783	12 275	6 736	6 020	12 756
5 - 9 ans	14 330	13 738	28 068	14 508	13 859	28 367	14 636	13 946	28 582
10 - 14 ans	12 632	12 006	24 638	13 047	12 372	25 419	13 483	12 732	26 215
15 - 19 ans	10 393	9 273	19 666	10 823	9 668	20 491	11 198	10 025	21 223
20 - 24 ans	7 787	7 867	15 654	8 215	8 031	16 246	8 696	8 307	17 003
25 - 29 ans	5 653	7 075	12 728	5 943	7 357	13 300	6 216	7 523	13 739
30 - 34 ans	4 530	6 045	10 575	4 566	6 126	10 692	4 691	6 326	11 017
35 - 39 ans	4 146	5 581	9 727	4 219	5 821	10 040	4 217	5 942	10 159
40 - 44 ans	3 531	4 595	8 126	3 601	4 736	8 337	3 718	4 976	8 694
45 - 49 ans	3 011	3 941	6 952	3 150	4 176	7 326	3 237	4 334	7 571
50 - 54 ans	2 135	2 855	4 990	2 220	2 967	5 187	2 353	3 170	5 523
55 - 59 ans	1 796	2 511	4 307	1 861	2 608	4 469	1 892	2 646	4 538
60 - 64 ans	1 408	1 892	3 300	1 441	1 930	3 371	1 515	2 050	3 565
65 - 69 ans	1 100	1 617	2 717	1 141	1 692	2 833	1 146	1 702	2 848
70 - 74 ans	674	855	1 529	696	891	1 587	739	977	1 716
75 - 79 ans	479	631	1 110	489	648	1 137	483	636	1 119
80 ans et +	303	451	754	307	456	763	318	472	790
TOTAL	89 151	95 469	184 620	91 571	97 960	189 531	93 976	100 470	194 446

Groupes d'âges	2029			2030			2031		
	Homme	Femme	Ensemble	Homme	Femme	Ensemble	Homme	Femme	Ensemble
0 an	3 193	3 039	6 232	3 203	3 048	6 251	3 248	3 090	6 338
1 - 4 ans	12 332	11 740	24 072	12 408	11 804	24 212	12 474	11 861	24 335
3 - 5 ans	9 085	8 645	17 730	9 147	8 697	17 844	9 206	8 750	17 956
6 -11 ans	17 435	16 692	34 127	17 588	16 809	34 397	17 703	16 895	34 598
12 - 15 ans	10 688	9 754	20 442	11 062	10 036	21 098	11 393	10 270	21 663
16 - 18 ans	6 960	6 248	13 208	7 158	6 450	13 608	7 379	6 654	14 033
5 - 9 ans	14 727	14 013	28 740	14 846	14 119	28 965	14 968	14 223	29 191
10 - 14 ans	13 914	13 064	26 978	14 241	13 289	27 530	14 480	13 442	27 922
15 - 19 ans	11 563	10 385	21 948	11 957	10 767	22 724	12 361	11 131	23 492
20 - 24 ans	9 177	8 640	17 817	9 612	8 978	18 590	10 046	9 356	19 402
25 - 29 ans	6 509	7 619	14 128	6 861	7 717	14 578	7 241	7 822	15 063
30 - 34 ans	4 875	6 609	11 484	5 098	6 930	12 028	5 365	7 277	12 642
35 - 39 ans	4 200	6 010	10 210	4 190	6 060	10 250	4 180	6 094	10 274
40 - 44 ans	3 851	5 261	9 112	3 966	5 550	9 516	4 082	5 862	9 944
45 - 49 ans	3 300	4 454	7 754	3 369	4 576	7 945	3 427	4 680	8 107
50 - 54 ans	2 502	3 414	5 916	2 652	3 664	6 316	2 806	3 929	6 735
55 - 59 ans	1 930	2 680	4 610	1 984	2 728	4 712	2 043	2 790	4 833
60 - 64 ans	1 592	2 176	3 768	1 660	2 299	3 959	1 735	2 427	4 162
65 - 69 ans	1 152	1 701	2 853	1 170	1 707	2 877	1 181	1 703	2 884
70 - 74 ans	786	1 065	1 851	827	1 148	1 975	871	1 240	2 111
75 - 79 ans	481	624	1 105	489	621	1 110	492	623	1 115
80 ans et +	327	488	815	335	502	837	343	515	858
TOTAL	96 411	102 982	199 393	98 868	105 507	204 375	101 343	108 065	209 408

Bougouriba

Groupes d'âges	2032			2033			2034		
	Homme	Femme	Ensemble	Homme	Femme	Ensemble	Homme	Femme	Ensemble
0 an	3 296	3 134	6 430	3 345	3 179	6 524	3 391	3 222	6 613
1 - 4 ans	12 569	11 947	24 516	12 697	12 064	24 761	12 857	12 214	25 071
3 - 5 ans	9 261	8 797	18 058	9 312	8 842	18 154	9 391	8 913	18 304
6 -11 ans	17 844	17 020	34 864	17 990	17 147	35 137	18 121	17 261	35 382
12 - 15 ans	11 609	10 403	22 012	11 766	10 498	22 264	11 874	10 565	22 439
16 - 18 ans	7 654	6 885	14 539	7 944	7 109	15 053	8 208	7 296	15 504
5 - 9 ans	15 078	14 321	29 399	15 187	14 414	29 601	15 286	14 500	29 786
10 - 14 ans	14 666	13 564	28 230	14 801	13 658	28 459	14 899	13 730	28 629
15 - 19 ans	12 768	11 474	24 242	13 205	11 815	25 020	13 629	12 124	25 753
20 - 24 ans	10 472	9 758	20 230	10 843	10 124	20 967	11 205	10 492	21 697
25 - 29 ans	7 651	7 989	15 640	8 117	8 271	16 388	8 583	8 608	17 191
30 - 34 ans	5 654	7 573	13 227	5 928	7 746	13 674	6 216	7 847	14 063
35 - 39 ans	4 220	6 176	10 396	4 343	6 380	10 723	4 518	6 667	11 185
40 - 44 ans	4 161	6 113	10 274	4 166	6 240	10 406	4 153	6 312	10 465
45 - 49 ans	3 499	4 828	8 327	3 623	5 070	8 693	3 757	5 364	9 121
50 - 54 ans	2 938	4 165	7 103	3 025	4 323	7 348	3 087	4 440	7 527
55 - 59 ans	2 129	2 899	5 028	2 257	3 094	5 351	2 405	3 331	5 736
60 - 64 ans	1 799	2 522	4 321	1 832	2 560	4 392	1 870	2 593	4 463
65 - 69 ans	1 213	1 746	2 959	1 278	1 854	3 132	1 347	1 972	3 319
70 - 74 ans	904	1 296	2 200	913	1 303	2 216	922	1 306	2 228
75 - 79 ans	509	652	1 161	543	716	1 259	580	784	1 364
80 ans et +	350	523	873	353	523	876	357	527	884
TOTAL	103 876	110 680	214 556	106 456	113 334	219 790	109 062	116 033	225 095

Groupes d'âges	2035		
	Homme	Femme	Ensemble
0 an	3 436	3 262	6 698
1 - 4 ans	13 056	12 390	25 446
3 - 5 ans	9 505	9 013	18 518
6 -11 ans	18 251	17 365	35 616
12 - 15 ans	11 952	10 612	22 564
16 - 18 ans	8 430	7 440	15 870
5 - 9 ans	15 384	14 577	29 961
10 - 14 ans	15 028	13 830	28 858
15 - 19 ans	13 952	12 336	26 288
20 - 24 ans	11 595	10 876	22 471
25 - 29 ans	9 004	8 946	17 950
30 - 34 ans	6 565	7 955	14 520
35 - 39 ans	4 737	6 995	11 732
40 - 44 ans	4 147	6 371	10 518
45 - 49 ans	3 875	5 665	9 540
50 - 54 ans	3 156	4 566	7 722
55 - 59 ans	2 553	3 579	6 132
60 - 64 ans	1 923	2 644	4 567
65 - 69 ans	1 408	2 089	3 497
70 - 74 ans	938	1 313	2 251
75 - 79 ans	613	846	1 459
80 ans et +	364	535	899
TOTAL	111 734	118 775	230 509

PROVINCE DU IOBA

loba

Groupes d'âges	2020			2021			2022		
	Homme	Femme	Ensemble	Homme	Femme	Ensemble	Homme	Femme	Ensemble
0 an	5 230	4 998	10 228	5 237	4 998	10 235	5 259	5 019	10 278
1 - 4 ans	19 655	19 018	38 673	19 922	19 174	39 096	20 088	19 256	39 344
3 - 5 ans	13 957	13 618	27 575	14 346	13 912	28 258	14 655	14 123	28 778
6 -11 ans	23 794	23 252	47 046	24 491	23 996	48 487	25 243	24 768	50 011
12 - 15 ans	13 192	12 104	25 296	13 792	12 533	26 325	14 342	12 984	27 326
16 - 18 ans	7 877	7 881	15 758	8 271	7 930	16 201	8 747	8 121	16 868
5 - 9 ans	20 900	20 448	41 348	21 503	21 051	42 554	22 111	21 609	43 720
10 - 14 ans	17 557	16 540	34 097	18 255	17 165	35 420	18 929	17 822	36 751
15 - 19 ans	13 253	13 272	26 525	13 891	13 391	27 282	14 577	13 616	28 193
20 - 24 ans	10 090	11 723	21 813	10 536	12 240	22 776	11 009	12 671	23 680
25 - 29 ans	8 324	10 126	18 450	8 263	10 132	18 395	8 290	10 218	18 508
30 - 34 ans	7 586	9 099	16 685	7 746	9 553	17 299	7 837	9 908	17 745
35 - 39 ans	6 143	7 421	13 564	6 204	7 551	13 755	6 292	7 742	14 034
40 - 44 ans	5 109	6 244	11 353	5 364	6 664	12 028	5 581	7 033	12 614
45 - 49 ans	3 878	4 853	8 731	3 969	4 935	8 904	4 108	5 104	9 212
50 - 54 ans	3 131	4 210	7 341	3 247	4 420	7 667	3 341	4 568	7 909
55 - 59 ans	2 525	3 410	5 935	2 527	3 378	5 905	2 569	3 429	5 998
60 - 64 ans	2 162	2 880	5 042	2 266	3 091	5 357	2 334	3 221	5 555
65 - 69 ans	1 479	1 947	3 426	1 478	1 933	3 411	1 513	1 999	3 512
70 - 74 ans	1 097	1 423	2 520	1 142	1 504	2 646	1 160	1 532	2 692
75 - 79 ans	639	797	1 436	637	777	1 414	656	800	1 456
80 ans et +	600	938	1 538	581	908	1 489	561	874	1 435
Total	129 358	139 347	268 705	132 768	142 865	275 633	136 215	146 421	282 636

Groupes d'âges	2023			2024			2025		
	Homme	Femme	Ensemble	Homme	Femme	Ensemble	Homme	Femme	Ensemble
0 an	5 275	5 033	10 308	5 286	5 042	10 328	5 294	5 049	10 343
1 - 4 ans	20 173	19 293	39 466	20 207	19 298	39 505	20 291	19 363	39 654
3 - 5 ans	14 811	14 205	29 016	14 876	14 219	29 095	14 894	14 212	29 106
6 -11 ans	25 968	25 463	51 431	26 690	26 101	52 791	27 423	26 701	54 124
12 - 15 ans	14 903	13 495	28 398	15 408	13 991	29 399	15 866	14 461	30 327
16 - 18 ans	9 232	8 385	17 617	9 694	8 693	18 387	10 124	9 021	19 145
5 - 9 ans	22 759	22 156	44 915	23 388	22 649	46 037	23 836	22 958	46 794
10 - 14 ans	19 507	18 423	37 930	20 061	19 012	39 073	20 668	19 630	40 298
15 - 19 ans	15 359	14 033	29 392	16 135	14 536	30 671	16 825	15 044	31 869
20 - 24 ans	11 451	12 901	24 352	11 922	13 008	24 930	12 497	13 128	25 625
25 - 29 ans	8 470	10 502	18 972	8 752	10 924	19 676	9 099	11 404	20 503
30 - 34 ans	7 801	10 064	17 865	7 733	10 134	17 867	7 677	10 172	17 849
35 - 39 ans	6 466	8 087	14 553	6 658	8 511	15 169	6 821	8 944	15 765
40 - 44 ans	5 705	7 264	12 969	5 785	7 430	13 215	5 880	7 602	13 482
45 - 49 ans	4 324	5 419	9 743	4 575	5 806	10 381	4 820	6 206	11 026
50 - 54 ans	3 383	4 613	7 996	3 428	4 648	8 076	3 503	4 717	8 220
55 - 59 ans	2 684	3 613	6 297	2 803	3 818	6 621	2 912	4 018	6 930
60 - 64 ans	2 341	3 224	5 565	2 345	3 208	5 553	2 367	3 207	5 574
65 - 69 ans	1 600	2 171	3 771	1 687	2 363	4 050	1 765	2 538	4 303
70 - 74 ans	1 144	1 492	2 636	1 133	1 457	2 590	1 133	1 445	2 578
75 - 79 ans	699	870	1 569	739	941	1 680	776	1 006	1 782
80 ans et +	543	837	1 380	528	806	1 334	517	781	1 298
TOTAL	139 684	149 995	289 679	143 165	153 591	296 756	146 681	157 212	303 893

loba

Groupes d'âges	2026			2027			2028		
	Homme	Femme	Ensemble	Homme	Femme	Ensemble	Homme	Femme	Ensemble
0 an	5 305	5 056	10 361	5 315	5 064	10 379	5 323	5 069	10 392
1 - 4 ans	20 377	19 434	39 811	20 453	19 494	39 947	20 521	19 545	40 066
3 - 5 ans	14 967	14 269	29 236	15 045	14 333	29 378	15 108	14 383	29 491
6 -11 ans	28 029	27 157	55 186	28 501	27 484	55 985	28 849	27 705	56 554
12 - 15 ans	16 318	14 926	31 244	16 773	15 376	32 149	17 283	15 831	33 114
16 - 18 ans	10 522	9 358	19 880	10 903	9 709	20 612	11 276	10 079	21 355
5 - 9 ans	24 144	23 144	47 288	24 366	23 273	47 639	24 504	23 349	47 853
10 - 14 ans	21 284	20 226	41 510	21 906	20 780	42 686	22 576	21 320	43 896
15 - 19 ans	17 512	15 623	33 135	18 177	16 230	34 407	18 748	16 785	35 533
20 - 24 ans	13 123	13 256	26 379	13 794	13 486	27 280	14 559	13 911	28 470
25 - 29 ans	9 529	11 921	21 450	9 983	12 355	22 338	10 410	12 593	23 003
30 - 34 ans	7 632	10 188	17 820	7 668	10 288	17 956	7 854	10 587	18 441
35 - 39 ans	6 984	9 406	16 390	7 081	9 775	16 856	7 060	9 946	17 006
40 - 44 ans	5 951	7 748	13 699	6 046	7 957	14 003	6 229	8 328	14 557
45 - 49 ans	5 075	6 636	11 711	5 293	7 015	12 308	5 420	7 258	12 678
50 - 54 ans	3 595	4 807	8 402	3 730	4 984	8 714	3 939	5 308	9 247
55 - 59 ans	3 031	4 230	7 261	3 124	4 379	7 503	3 172	4 431	7 603
60 - 64 ans	2 372	3 184	5 556	2 419	3 246	5 665	2 536	3 431	5 967
65 - 69 ans	1 851	2 725	4 576	1 911	2 841	4 752	1 921	2 850	4 771
70 - 74 ans	1 138	1 439	2 577	1 167	1 495	2 662	1 239	1 632	2 871
75 - 79 ans	806	1 067	1 873	819	1 088	1 907	810	1 062	1 872
80 ans et +	511	762	1 273	516	765	1 281	531	791	1 322
TOTAL	150 220	160 852	311 072	153 768	164 515	318 283	157 352	168 196	325 548

Groupes d'âges	2029			2030			2031		
	Homme	Femme	Ensemble	Homme	Femme	Ensemble	Homme	Femme	Ensemble
0 an	5 328	5 073	10 401	5 331	5 074	10 405	5 393	5 131	10 524
1 - 4 ans	20 589	19 599	40 188	20 651	19 649	40 300	20 707	19 694	40 401
3 - 5 ans	15 167	14 431	29 598	15 225	14 479	29 704	15 283	14 526	29 809
6 -11 ans	29 105	27 868	56 973	29 275	27 974	57 249	29 388	28 049	57 437
12 - 15 ans	17 840	16 281	34 121	18 412	16 706	35 118	18 910	17 050	35 960
16 - 18 ans	11 618	10 432	22 050	11 914	10 735	22 649	12 250	11 046	23 296
5 - 9 ans	24 584	23 394	47 978	24 715	23 499	48 214	24 847	23 612	48 459
10 - 14 ans	23 227	21 808	45 035	23 701	22 120	45 821	24 036	22 316	46 352
15 - 19 ans	19 298	17 336	36 634	19 902	17 919	37 821	20 519	18 480	38 999
20 - 24 ans	15 322	14 421	29 743	16 002	14 942	30 944	16 681	15 534	32 215
25 - 29 ans	10 863	12 715	23 578	11 420	12 847	24 267	12 021	12 989	25 010
30 - 34 ans	8 136	11 031	19 167	8 484	11 536	20 020	8 909	12 079	20 988
35 - 39 ans	7 011	10 035	17 046	6 972	10 088	17 060	6 942	10 116	17 058
40 - 44 ans	6 430	8 779	15 209	6 604	9 240	15 844	6 778	9 730	16 508
45 - 49 ans	5 510	7 436	12 946	5 608	7 619	13 227	5 689	7 775	13 464
50 - 54 ans	4 178	5 698	9 876	4 412	6 097	10 509	4 656	6 522	11 178
55 - 59 ans	3 220	4 472	7 692	3 297	4 542	7 839	3 391	4 632	8 023
60 - 64 ans	2 656	3 634	6 290	2 766	3 827	6 593	2 881	4 029	6 910
65 - 69 ans	1 927	2 838	4 765	1 947	2 839	4 786	1 960	2 828	4 788
70 - 74 ans	1 311	1 781	3 092	1 372	1 914	3 286	1 448	2 058	3 506
75 - 79 ans	806	1 042	1 848	810	1 034	1 844	817	1 034	1 851
80 ans et +	546	813	1 359	558	835	1 393	569	855	1 424
TOTAL	160 942	171 905	332 847	164 552	175 621	340 173	168 244	179 414	347 658

loba

Groupes d'âges	2032			2033			2034		
	Homme	Femme	Ensemble	Homme	Femme	Ensemble	Homme	Femme	Ensemble
0 an	5 457	5 191	10 648	5 524	5 252	10 776	5 590	5 312	10 902
1 - 4 ans	20 814	19 785	40 599	20 974	19 931	40 905	21 196	20 130	41 326
3 - 5 ans	15 337	14 569	29 906	15 383	14 606	29 989	15 482	14 691	30 173
6 -11 ans	29 550	28 184	57 734	29 718	28 324	58 042	29 875	28 452	58 327
12 - 15 ans	19 223	17 228	36 451	19 437	17 343	36 780	19 573	17 413	36 986
16 - 18 ans	12 676	11 403	24 079	13 123	11 742	24 865	13 533	12 027	25 560
5 - 9 ans	24 969	23 715	48 684	25 086	23 810	48 896	25 200	23 900	49 100
10 - 14 ans	24 286	22 462	46 748	24 452	22 563	47 015	24 559	22 631	47 190
15 - 19 ans	21 146	19 003	40 149	21 816	19 515	41 331	22 472	19 985	42 457
20 - 24 ans	17 340	16 156	33 496	17 914	16 730	34 644	18 470	17 297	35 767
25 - 29 ans	12 670	13 230	25 900	13 410	13 665	27 075	14 149	14 185	28 334
30 - 34 ans	9 362	12 538	21 900	9 790	12 797	22 587	10 245	12 937	23 182
35 - 39 ans	6 988	10 227	17 215	7 174	10 537	17 711	7 453	10 990	18 443
40 - 44 ans	6 890	10 122	17 012	6 883	10 309	17 192	6 850	10 410	17 260
45 - 49 ans	5 795	7 995	13 790	5 983	8 377	14 360	6 193	8 842	15 035
50 - 54 ans	4 868	6 898	11 766	4 995	7 141	12 136	5 087	7 321	12 408
55 - 59 ans	3 524	4 804	8 328	3 730	5 115	8 845	3 966	5 497	9 463
60 - 64 ans	2 977	4 175	7 152	3 029	4 228	7 257	3 082	4 273	7 355
65 - 69 ans	2 006	2 891	4 897	2 109	3 063	5 172	2 217	3 253	5 470
70 - 74 ans	1 498	2 148	3 646	1 509	2 155	3 664	1 518	2 150	3 668
75 - 79 ans	843	1 079	1 922	900	1 181	2 081	956	1 293	2 249
80 ans et +	579	866	1 445	583	865	1 448	590	868	1 458
TOTAL	172 012	183 285	355 297	175 861	187 234	363 095	179 793	191 274	371 067

Groupes d'âges	2035		
	Homme	Femme	Ensemble
0 an	5 652	5 367	11 019
1 - 4 ans	21 476	20 385	41 861
3 - 5 ans	15 636	14 830	30 466
6 -11 ans	30 022	28 567	58 589
12 - 15 ans	19 661	17 461	37 122
16 - 18 ans	13 866	12 237	26 103
5 - 9 ans	25 308	23 983	49 291
10 - 14 ans	24 720	22 753	47 473
15 - 19 ans	22 951	20 291	43 242
20 - 24 ans	19 079	17 892	36 971
25 - 29 ans	14 813	14 714	29 527
30 - 34 ans	10 801	13 086	23 887
35 - 39 ans	7 790	11 506	19 296
40 - 44 ans	6 823	10 476	17 299
45 - 49 ans	6 375	9 318	15 693
50 - 54 ans	5 193	7 507	12 700
55 - 59 ans	4 199	5 891	10 090
60 - 64 ans	3 164	4 351	7 515
65 - 69 ans	2 314	3 433	5 747
70 - 74 ans	1 540	2 158	3 698
75 - 79 ans	1 005	1 395	2 400
80 ans et +	600	880	1 480
TOTAL	183 803	195 386	379 189

PROVINCE DU NOUMBIEL

Noumbiel

Groupes d'âges	2020			2021			2022		
	Homme	Femme	Ensemble	Homme	Femme	Ensemble	Homme	Femme	Ensemble
0 an	1 952	1 865	3 817	1 962	1 872	3 834	1 977	1 886	3 863
1 - 4 ans	7 336	7 099	14 435	7 462	7 184	14 646	7 550	7 237	14 787
3 - 5 ans	5 209	5 083	10 292	5 374	5 212	10 586	5 508	5 308	10 816
6 -11 ans	8 881	8 681	17 562	9 173	8 988	18 161	9 487	9 310	18 797
12 - 15 ans	4 923	4 519	9 442	5 166	4 694	9 860	5 390	4 879	10 269
16 - 18 ans	2 940	2 942	5 882	3 099	2 971	6 070	3 287	3 052	6 339
5 - 9 ans	7 801	7 634	15 435	8 055	7 885	15 940	8 310	8 122	16 432
10 - 14 ans	6 552	6 175	12 727	6 837	6 429	13 266	7 114	6 698	13 812
15 - 19 ans	4 946	4 955	9 901	5 204	5 016	10 220	5 478	5 117	10 595
20 - 24 ans	3 766	4 376	8 142	3 947	4 585	8 532	4 139	4 762	8 901
25 - 29 ans	3 107	3 781	6 888	3 096	3 796	6 892	3 115	3 840	6 955
30 - 34 ans	2 832	3 397	6 229	2 901	3 578	6 479	2 946	3 723	6 669
35 - 39 ans	2 294	2 770	5 064	2 324	2 829	5 153	2 364	2 911	5 275
40 - 44 ans	1 907	2 332	4 239	2 009	2 496	4 505	2 097	2 642	4 739
45 - 49 ans	1 447	1 813	3 260	1 488	1 849	3 337	1 542	1 917	3 459
50 - 54 ans	1 168	1 571	2 739	1 216	1 656	2 872	1 256	1 716	2 972
55 - 59 ans	942	1 273	2 215	947	1 266	2 213	966	1 288	2 254
60 - 64 ans	807	1 076	1 883	849	1 157	2 006	877	1 211	2 088
65 - 69 ans	552	728	1 280	554	724	1 278	569	750	1 319
70 - 74 ans	410	531	941	427	563	990	436	576	1 012
75 - 79 ans	238	296	534	238	291	529	248	300	548
80 ans et +	224	350	574	217	340	557	211	329	540
Total	48 281	52 022	100 303	49 733	53 516	103 249	51 195	55 025	106 220

Groupes d'âges	2023			2024			2025		
	Homme	Femme	Ensemble	Homme	Femme	Ensemble	Homme	Femme	Ensemble
0 an	1 989	1 898	3 887	1 999	1 907	3 906	2 009	1 915	3 924
1 - 4 ans	7 607	7 275	14 882	7 644	7 300	14 944	7 698	7 347	15 045
3 - 5 ans	5 585	5 357	10 942	5 627	5 380	11 007	5 650	5 392	11 042
6 -11 ans	9 792	9 602	19 394	10 096	9 873	19 969	10 404	10 129	20 533
12 - 15 ans	5 620	5 088	10 708	5 829	5 292	11 121	6 019	5 487	11 506
16 - 18 ans	3 481	3 162	6 643	3 667	3 287	6 954	3 841	3 424	7 265
5 - 9 ans	8 582	8 355	16 937	8 847	8 568	17 415	9 043	8 709	17 752
10 - 14 ans	7 356	6 947	14 303	7 589	7 191	14 780	7 841	7 447	15 288
15 - 19 ans	5 791	5 291	11 082	6 104	5 497	11 601	6 383	5 710	12 093
20 - 24 ans	4 318	4 865	9 183	4 509	4 922	9 431	4 742	4 981	9 723
25 - 29 ans	3 194	3 959	7 153	3 310	4 132	7 442	3 453	4 325	7 778
30 - 34 ans	2 942	3 795	6 737	2 926	3 833	6 759	2 913	3 859	6 772
35 - 39 ans	2 438	3 050	5 488	2 519	3 220	5 739	2 589	3 394	5 983
40 - 44 ans	2 150	2 739	4 889	2 188	2 811	4 999	2 231	2 883	5 114
45 - 49 ans	1 631	2 045	3 676	1 730	2 197	3 927	1 829	2 355	4 184
50 - 54 ans	1 275	1 739	3 014	1 297	1 757	3 054	1 329	1 791	3 120
55 - 59 ans	1 012	1 362	2 374	1 061	1 444	2 505	1 105	1 524	2 629
60 - 64 ans	883	1 216	2 099	887	1 213	2 100	898	1 217	2 115
65 - 69 ans	603	818	1 421	640	893	1 533	670	963	1 633
70 - 74 ans	431	563	994	429	551	980	430	549	979
75 - 79 ans	264	327	591	279	356	635	294	381	675
80 ans et +	205	316	521	200	305	505	196	296	492
TOTAL	52 671	56 560	109 231	54 158	58 097	112 255	55 653	59 646	115 299

Noumbiel

Groupes d'âges	2026			2027			2028		
	Homme	Femme	Ensemble	Homme	Femme	Ensemble	Homme	Femme	Ensemble
0 ans	2 018	1 924	3 942	2 028	1 932	3 960	2 036	1 939	3 975
1 - 4 ans	7 753	7 395	15 148	7 802	7 437	15 239	7 850	7 477	15 327
3-5 ans	5 695	5 429	11 124	5 739	5 468	11 207	5 779	5 502	11 281
6-11 ans	10 664	10 332	20 996	10 875	10 486	21 361	11 036	10 598	21 634
12-15 ans	6 209	5 680	11 889	6 401	5 868	12 269	6 612	6 056	12 668
16-18 ans	4 004	3 561	7 565	4 160	3 704	7 864	4 313	3 856	8 169
5 - 9 ans	9 186	8 805	17 991	9 297	8 880	18 177	9 374	8 932	18 306
10 - 14 ans	8 099	7 696	15 795	8 359	7 929	16 288	8 636	8 155	16 791
15 - 19 ans	6 663	5 945	12 608	6 936	6 192	13 128	7 172	6 422	13 594
20 - 24 ans	4 994	5 044	10 038	5 263	5 146	10 409	5 570	5 322	10 892
25 - 29 ans	3 625	4 537	8 162	3 809	4 715	8 524	3 983	4 817	8 800
30 - 34 ans	2 903	3 877	6 780	2 926	3 926	6 852	3 005	4 051	7 056
35 - 39 ans	2 657	3 580	6 237	2 701	3 729	6 430	2 702	3 804	6 506
40 - 44 ans	2 265	2 948	5 213	2 307	3 037	5 344	2 383	3 186	5 569
45 - 49 ans	1 931	2 524	4 455	2 019	2 677	4 696	2 073	2 777	4 850
50 - 54 ans	1 369	1 829	3 198	1 424	1 903	3 327	1 506	2 031	3 537
55 - 59 ans	1 153	1 608	2 761	1 191	1 672	2 863	1 214	1 695	2 909
60 - 64 ans	903	1 211	2 114	923	1 238	2 161	971	1 313	2 284
65 - 69 ans	704	1 037	1 741	728	1 085	1 813	733	1 091	1 824
70 - 74 ans	432	547	979	445	571	1 016	474	624	1 098
75 - 79 ans	306	407	713	312	415	727	310	406	716
80 ans et +	195	290	485	197	292	489	203	303	506
TOTAL	57 156	61 204	118 360	58 667	62 776	121 443	60 195	64 345	124 540

Groupes d'âges	2029			2030			2031		
	Homme	Femme	Ensemble	Homme	Femme	Ensemble	Homme	Femme	Ensemble
0 ans	2 043	1 945	3 988	2 050	1 951	4 001	2 078	1 977	4 055
1 - 4 ans	7 896	7 516	15 412	7 939	7 553	15 492	7 978	7 587	15 565
3-5 ans	5 816	5 534	11 350	5 853	5 566	11 419	5 888	5 596	11 484
6-11 ans	11 162	10 689	21 851	11 254	10 753	22 007	11 323	10 807	22 130
12-15 ans	6 842	6 243	13 085	7 077	6 423	13 500	7 285	6 570	13 855
16-18 ans	4 456	4 001	8 457	4 579	4 126	8 705	4 720	4 257	8 977
5 - 9 ans	9 428	8 973	18 401	9 501	9 033	18 534	9 573	9 098	18 671
10 - 14 ans	8 908	8 363	17 271	9 111	8 504	17 615	9 260	8 599	17 859
15 - 19 ans	7 401	6 648	14 049	7 649	6 887	14 536	7 906	7 121	15 027
20 - 24 ans	5 876	5 530	11 406	6 151	5 743	11 894	6 427	5 986	12 413
25 - 29 ans	4 166	4 876	9 042	4 390	4 940	9 330	4 632	5 004	9 636
30 - 34 ans	3 119	4 230	7 349	3 261	4 435	7 696	3 434	4 653	8 087
35 - 39 ans	2 690	3 848	6 538	2 679	3 878	6 557	2 674	3 897	6 571
40 - 44 ans	2 467	3 367	5 834	2 539	3 552	6 091	2 612	3 747	6 359
45 - 49 ans	2 112	2 852	4 964	2 156	2 929	5 085	2 193	2 996	5 189
50 - 54 ans	1 603	2 185	3 788	1 696	2 343	4 039	1 794	2 514	4 308
55 - 59 ans	1 235	1 715	2 950	1 267	1 747	3 014	1 307	1 784	3 091
60 - 64 ans	1 019	1 394	2 413	1 064	1 470	2 534	1 111	1 552	2 663
65 - 69 ans	739	1 088	1 827	750	1 091	1 841	755	1 090	1 845
70 - 74 ans	503	683	1 186	528	735	1 263	557	793	1 350
75 - 79 ans	310	399	709	311	398	709	314	399	713
80 ans et +	210	312	522	214	321	535	219	329	548
TOTAL	61 725	65 924	127 649	63 256	67 510	130 766	64 824	69 126	133 950

Noumbiel

Groupes d'âges	2032			2033			2034		
	Homme	Femme	Ensemble	Homme	Femme	Ensemble	Homme	Femme	Ensemble
0 ans	2 107	2 004	4 111	2 137	2 032	4 169	2 167	2 059	4 226
1 - 4 ans	8 036	7 640	15 676	8 115	7 711	15 826	8 216	7 802	16 018
3-5 ans	5 921	5 626	11 547	5 952	5 652	11 604	6 001	5 694	11 695
6-11 ans	11 410	10 882	22 292	11 497	10 959	22 456	11 581	11 028	22 609
12-15 ans	7 423	6 652	14 075	7 520	6 709	14 229	7 588	6 750	14 338
16-18 ans	4 895	4 402	9 297	5 077	4 543	9 620	5 246	4 662	9 908
5 - 9 ans	9 640	9 157	18 797	9 704	9 213	18 917	9 768	9 264	19 032
10 - 14 ans	9 378	8 673	18 051	9 461	8 729	18 190	9 521	8 772	18 293
15 - 19 ans	8 166	7 336	15 502	8 440	7 550	15 990	8 711	7 747	16 458
20 - 24 ans	6 695	6 239	12 934	6 930	6 474	13 404	7 159	6 704	13 863
25 - 29 ans	4 892	5 108	10 000	5 188	5 288	10 476	5 485	5 498	10 983
30 - 34 ans	3 614	4 841	8 455	3 787	4 951	8 738	3 971	5 014	8 985
35 - 39 ans	2 697	3 949	6 646	2 775	4 077	6 852	2 889	4 260	7 149
40 - 44 ans	2 660	3 908	6 568	2 662	3 988	6 650	2 655	4 035	6 690
45 - 49 ans	2 238	3 087	5 325	2 314	3 242	5 556	2 401	3 427	5 828
50 - 54 ans	1 880	2 663	4 543	1 932	2 762	4 694	1 973	2 839	4 812
55 - 59 ans	1 361	1 855	3 216	1 442	1 979	3 421	1 538	2 131	3 669
60 - 64 ans	1 149	1 611	2 760	1 172	1 635	2 807	1 196	1 656	2 852
65 - 69 ans	774	1 115	1 889	817	1 186	2 003	859	1 262	2 121
70 - 74 ans	579	830	1 409	585	833	1 418	588	832	1 420
75 - 79 ans	325	416	741	349	457	806	371	501	872
80 ans et +	224	335	559	225	335	560	229	337	566
TOTAL	66 415	70 767	137 182	68 035	72 442	140 477	69 697	74 140	143 837

Groupes d'âges	2035		
	Homme	Femme	Ensemble
0 ans	2 195	2 084	4 279
1 - 4 ans	8 339	7 916	16 255
3-5 ans	6 072	5 759	11 831
6-11 ans	11 657	11 093	22 750
12-15 ans	7 634	6 780	14 414
16-18 ans	5 384	4 751	10 135
5 - 9 ans	9 827	9 314	19 141
10 - 14 ans	9 598	8 834	18 432
15 - 19 ans	8 912	7 879	16 791
20 - 24 ans	7 408	6 948	14 356
25 - 29 ans	5 751	5 713	11 464
30 - 34 ans	4 195	5 080	9 275
35 - 39 ans	3 026	4 467	7 493
40 - 44 ans	2 649	4 068	6 717
45 - 49 ans	2 476	3 618	6 094
50 - 54 ans	2 016	2 916	4 932
55 - 59 ans	1 630	2 288	3 918
60 - 64 ans	1 229	1 688	2 917
65 - 69 ans	898	1 333	2 231
70 - 74 ans	598	838	1 436
75 - 79 ans	390	542	932
80 ans et +	233	342	575
TOTAL	71 370	75 868	147 238

PROVINCE DU PONI

Poni

Groupes d'âges	2020			2021			2022		
	Homme	Femme	Ensemble	Homme	Femme	Ensemble	Homme	Femme	Ensemble
0 ans	7 035	6 723	13 758	7 061	6 740	13 801	7 108	6 783	13 891
1 - 4 ans	26 440	25 586	52 026	26 863	25 856	52 719	27 147	26 026	53 173
3-5 ans	18 775	18 320	37 095	19 345	18 761	38 106	19 805	19 088	38 893
6-11 ans	32 011	31 282	63 293	33 023	32 358	65 381	34 115	33 474	67 589
12-15 ans	17 748	16 284	34 032	18 598	16 899	35 497	19 383	17 547	36 930
16-18 ans	10 598	10 601	21 199	11 153	10 693	21 846	11 820	10 974	22 794
5 - 9 ans	28 117	27 509	55 626	28 994	28 388	57 382	29 881	29 205	59 086
10 - 14 ans	23 620	22 252	45 872	24 616	23 144	47 760	25 583	24 085	49 668
15 - 19 ans	17 830	17 854	35 684	18 731	18 057	36 788	19 699	18 400	38 099
20 - 24 ans	13 574	15 772	29 346	14 205	16 506	30 711	14 876	17 125	32 001
25 - 29 ans	11 199	13 624	24 823	11 143	13 660	24 803	11 202	13 807	25 009
30 - 34 ans	10 206	12 242	22 448	10 445	12 881	23 326	10 593	13 391	23 984
35 - 39 ans	8 263	9 985	18 248	8 366	10 182	18 548	8 505	10 462	18 967
40 - 44 ans	6 872	8 399	15 271	7 232	8 986	16 218	7 541	9 503	17 044
45 - 49 ans	5 217	6 527	11 744	5 352	6 654	12 006	5 549	6 898	12 447
50 - 54 ans	4 210	5 663	9 873	4 379	5 960	10 339	4 514	6 173	10 687
55 - 59 ans	3 396	4 587	7 983	3 407	4 554	7 961	3 472	4 633	8 105
60 - 64 ans	2 909	3 875	6 784	3 055	4 167	7 222	3 157	4 353	7 510
65 - 69 ans	1 988	2 620	4 608	1 994	2 607	4 601	2 045	2 701	4 746
70 - 74 ans	1 477	1 913	3 390	1 538	2 029	3 567	1 568	2 069	3 637
75 - 79 ans	858	1 072	1 930	859	1 048	1 907	888	1 081	1 969
80 ans et +	807	1 262	2 069	783	1 224	2 007	758	1 181	1 939
Total	174 018	187 465	361 483	179 023	192 643	371 666	184 086	197 876	381 962

Groupes d'âges	2023			2024			2025		
	Homme	Femme	Ensemble	Homme	Femme	Ensemble	Homme	Femme	Ensemble
0 ans	7 144	6 817	13 961	7 174	6 843	14 017	7 200	6 866	14 066
1 - 4 ans	27 323	26 129	53 452	27 424	26 192	53 616	27 594	26 332	53 926
3-5 ans	20 061	19 239	39 300	20 190	19 300	39 490	20 253	19 326	39 579
6-11 ans	35 170	34 486	69 656	36 226	35 425	71 651	37 292	36 312	73 604
12-15 ans	20 183	18 277	38 460	20 914	18 989	39 903	21 576	19 667	41 243
16-18 ans	12 503	11 357	23 860	13 156	11 798	24 954	13 767	12 269	26 036
5 - 9 ans	30 824	30 008	60 832	31 745	30 741	62 486	32 414	31 221	63 635
10 - 14 ans	26 419	24 951	51 370	27 229	25 803	53 032	28 105	26 696	54 801
15 - 19 ans	20 800	19 006	39 806	21 899	19 729	41 628	22 881	20 461	43 342
20 - 24 ans	15 510	17 471	32 981	16 180	17 655	33 835	16 995	17 854	34 849
25 - 29 ans	11 472	14 224	25 696	11 879	14 826	26 705	12 375	15 506	27 881
30 - 34 ans	10 565	13 631	24 196	10 497	13 754	24 251	10 440	13 832	24 272
35 - 39 ans	8 757	10 955	19 712	9 037	11 551	20 588	9 278	12 163	21 441
40 - 44 ans	7 724	9 838	17 562	7 853	10 084	17 937	7 996	10 338	18 334
45 - 49 ans	5 856	7 341	13 197	6 211	7 881	14 092	6 554	8 441	14 995
50 - 54 ans	4 583	6 246	10 829	4 653	6 308	10 961	4 765	6 415	11 180
55 - 59 ans	3 635	4 892	8 527	3 807	5 181	8 988	3 960	5 464	9 424
60 - 64 ans	3 171	4 368	7 539	3 182	4 353	7 535	3 218	4 361	7 579
65 - 69 ans	2 167	2 941	5 108	2 291	3 204	5 495	2 400	3 452	5 852
70 - 74 ans	1 548	2 022	3 570	1 537	1 979	3 516	1 543	1 964	3 507
75 - 79 ans	945	1 176	2 121	1 004	1 278	2 282	1 054	1 367	2 421
80 ans et +	735	1 133	1 868	717	1 094	1 811	703	1 063	1 766
TOTAL	189 178	203 149	392 327	194 319	208 456	402 775	199 475	213 796	413 271

Poni

Groupes d'âges	2026			2027			2028		
	Homme	Femme	Ensemble	Homme	Femme	Ensemble	Homme	Femme	Ensemble
0 ans	7 228	6 890	14 118	7 255	6 913	14 168	7 279	6 932	14 211
1 - 4 ans	27 765	26 480	54 245	27 918	26 609	54 527	28 061	26 727	54 788
3-5 ans	20 393	19 441	39 834	20 535	19 564	40 099	20 659	19 668	40 327
6-11 ans	38 190	37 002	75 192	38 905	37 516	76 421	39 449	37 885	77 334
12-15 ans	22 233	20 339	42 572	22 897	20 990	43 887	23 633	21 647	45 280
16-18 ans	14 337	12 751	27 088	14 883	13 253	28 136	15 419	13 783	29 202
5 - 9 ans	32 896	31 533	64 429	33 260	31 768	65 028	33 508	31 928	65 436
10 - 14 ans	29 000	27 561	56 561	29 903	28 366	58 269	30 870	29 152	60 022
15 - 19 ans	23 860	21 287	45 147	24 812	22 155	46 967	25 636	22 953	48 589
20 - 24 ans	17 880	18 061	35 941	18 829	18 408	37 237	19 910	19 022	38 932
25 - 29 ans	12 982	16 242	29 224	13 627	16 867	30 494	14 234	17 221	31 455
30 - 34 ans	10 396	13 882	24 278	10 466	14 044	24 510	10 739	14 479	25 218
35 - 39 ans	9 515	12 817	22 332	9 667	13 345	23 012	9 654	13 601	23 255
40 - 44 ans	8 108	10 556	18 664	8 255	10 861	19 116	8 517	11 389	19 906
45 - 49 ans	6 916	9 043	15 959	7 224	9 575	16 799	7 410	9 925	17 335
50 - 54 ans	4 901	6 549	11 450	5 092	6 804	11 896	5 385	7 258	12 643
55 - 59 ans	4 128	5 762	9 890	4 265	5 978	10 243	4 337	6 060	10 397
60 - 64 ans	3 233	4 338	7 571	3 303	4 429	7 732	3 468	4 691	8 159
65 - 69 ans	2 523	3 714	6 237	2 608	3 879	6 487	2 626	3 897	6 523
70 - 74 ans	1 550	1 962	3 512	1 594	2 042	3 636	1 693	2 234	3 927
75 - 79 ans	1 097	1 454	2 551	1 119	1 484	2 603	1 110	1 454	2 564
80 ans et +	697	1 038	1 735	705	1 044	1 749	727	1 082	1 809
TOTAL	204 675	219 169	423 844	209 902	224 571	434 473	215 164	230 005	445 169

Groupes d'âges	2029			2030			2031		
	Homme	Femme	Ensemble	Homme	Femme	Ensemble	Homme	Femme	Ensemble
0 ans	7 298	6 948	14 246	7 314	6 961	14 275	7 409	7 050	14 459
1 - 4 ans	28 200	26 845	55 045	28 330	26 956	55 286	28 452	27 058	55 510
3-5 ans	20 774	19 766	40 540	20 886	19 863	40 749	20 998	19 958	40 956
6-11 ans	39 867	38 172	78 039	40 163	38 378	78 541	40 377	38 538	78 915
12-15 ans	24 436	22 298	46 734	25 257	22 920	48 177	25 981	23 428	49 409
16-18 ans	15 914	14 289	30 203	16 345	14 726	31 071	16 832	15 177	32 009
5 - 9 ans	33 674	32 044	65 718	33 906	32 239	66 145	34 139	32 442	66 581
10 - 14 ans	31 816	29 869	61 685	32 514	30 347	62 861	33 023	30 664	63 687
15 - 19 ans	26 434	23 745	50 179	27 303	24 581	51 884	28 193	25 390	53 583
20 - 24 ans	20 987	19 753	40 740	21 953	20 500	42 453	22 918	21 344	44 262
25 - 29 ans	14 879	17 414	32 293	15 666	17 625	33 291	16 517	17 843	34 360
30 - 34 ans	11 144	15 110	26 254	11 639	15 826	27 465	12 241	16 598	28 839
35 - 39 ans	9 604	13 744	23 348	9 564	13 837	23 401	9 537	13 900	23 437
40 - 44 ans	8 807	12 026	20 833	9 060	12 676	21 736	9 312	13 369	22 681
45 - 49 ans	7 545	10 185	17 730	7 695	10 450	18 145	7 816	10 681	18 497
50 - 54 ans	5 725	7 804	13 529	6 053	8 363	14 416	6 398	8 961	15 359
55 - 59 ans	4 410	6 125	10 535	4 524	6 233	10 757	4 659	6 363	11 022
60 - 64 ans	3 640	4 976	8 616	3 794	5 248	9 042	3 959	5 536	9 495
65 - 69 ans	2 639	3 887	6 526	2 672	3 895	6 567	2 694	3 886	6 580
70 - 74 ans	1 795	2 439	4 234	1 885	2 627	4 512	1 988	2 826	4 814
75 - 79 ans	1 103	1 428	2 531	1 111	1 420	2 531	1 123	1 421	2 544
80 ans et +	749	1 114	1 863	765	1 145	1 910	782	1 174	1 956
TOTAL	220 449	235 456	455 905	225 748	240 929	466 677	231 160	246 506	477 666

Poni

Groupes d'âges	2032			2033			2034		
	Homme	Femme	Ensemble	Homme	Femme	Ensemble	Homme	Femme	Ensemble
0 ans	7 509	7 142	14 651	7 611	7 236	14 847	7 712	7 327	15 039
1 - 4 ans	28 636	27 223	55 859	28 898	27 459	56 357	29 239	27 769	57 008
3-5 ans	21 101	20 046	41 147	21 195	20 123	41 318	21 356	20 267	41 623
6-11 ans	40 658	38 777	79 435	40 944	39 025	79 969	41 213	39 248	80 461
12-15 ans	26 449	23 705	50 154	26 779	23 892	50 671	27 001	24 022	51 023
16-18 ans	17 441	15 688	33 129	18 081	16 178	34 259	18 669	16 590	35 259
5 - 9 ans	34 356	32 628	66 984	34 563	32 805	67 368	34 764	32 970	67 734
10 - 14 ans	33 414	30 906	64 320	33 688	31 084	64 772	33 880	31 219	65 099
15 - 19 ans	29 095	26 145	55 240	30 057	26 888	56 945	30 999	27 568	58 567
20 - 24 ans	23 859	22 230	46 089	24 679	23 049	47 728	25 477	23 859	49 336
25 - 29 ans	17 433	18 203	35 636	18 475	18 827	37 302	19 517	19 567	39 084
30 - 34 ans	12 879	17 251	30 130	13 487	17 632	31 119	14 134	17 845	31 979
35 - 39 ans	9 614	14 071	23 685	9 885	14 519	24 404	10 279	15 161	25 440
40 - 44 ans	9 479	13 927	23 406	9 483	14 202	23 685	9 447	14 359	23 806
45 - 49 ans	7 974	10 999	18 973	8 244	11 541	19 785	8 543	12 197	20 740
50 - 54 ans	6 698	9 491	16 189	6 881	9 838	16 719	7 018	10 099	17 117
55 - 59 ans	4 850	6 609	11 459	5 138	7 049	12 187	5 471	7 581	13 052
60 - 64 ans	4 096	5 744	9 840	4 172	5 825	9 997	4 250	5 894	10 144
65 - 69 ans	2 760	3 977	6 737	2 907	4 219	7 126	3 058	4 488	7 546
70 - 74 ans	2 061	2 956	5 017	2 077	2 969	5 046	2 095	2 965	5 060
75 - 79 ans	1 161	1 484	2 645	1 241	1 628	2 869	1 321	1 783	3 104
80 ans et +	797	1 192	1 989	803	1 192	1 995	814	1 198	2 012
TOTAL	236 671	252 178	488 849	242 289	257 962	500 251	248 018	263 849	511 867

Groupes d'âges	2035		
	Homme	Femme	Ensemble
0 ans	7 806	7 412	15 218
1 - 4 ans	29 660	28 154	57 814
3-5 ans	21 594	20 481	42 075
6-11 ans	41 463	39 454	80 917
12-15 ans	27 152	24 114	51 266
16-18 ans	19 150	16 900	36 050
5 - 9 ans	34 951	33 123	68 074
10 - 14 ans	34 139	31 423	65 562
15 - 19 ans	31 697	28 022	59 719
20 - 24 ans	26 348	24 710	51 058
25 - 29 ans	20 458	20 321	40 779
30 - 34 ans	14 917	18 071	32 988
35 - 39 ans	10 760	15 890	26 650
40 - 44 ans	9 422	14 468	23 890
45 - 49 ans	8 804	12 869	21 673
50 - 54 ans	7 172	10 368	17 540
55 - 59 ans	5 799	8 136	13 935
60 - 64 ans	4 371	6 008	10 379
65 - 69 ans	3 195	4 742	7 937
70 - 74 ans	2 127	2 981	5 108
75 - 79 ans	1 387	1 926	3 313
80 ans et +	828	1 216	2 044
TOTAL	253 841	269 840	523 681

BIBLIOGRAPHIE

Dominique Tabutin, Bruno Schoumaker, 2020 : Bilan des changements de 2000 à 2020, perspectives et défis d'ici 2050 dans « LA DÉMOGRAPHIE DE L'AFRIQUE SUBSAHARIENNE AU XXI^e SIÈCLE » pages 169 à 295.

EDS 1993 : « Enquête Démographique et de Santé, Burkina Faso, 1993 » - Measure DHS, INSD Ouagadougou, Burkina Faso, ORC Macro Calverton Maryland, 1994

EDS 1998-99 : « Enquête Démographique et de Santé, Burkina Faso, 1998-99 » - Measure DHS, INSD Ouagadougou, Burkina Faso, ORC Macro Calverton Maryland, mai 2000.

EDS 2003 : « Enquête Démographique et de Santé, Burkina Faso, 2003 » - Measure DHS, INSD Ouagadougou, Burkina Faso, ORC Macro Calverton Maryland, septembre 2004.

Institut National de la Statistique et de la Démographie (INSD), 1979 : « Résultats définitifs du recensement général de la population de 1975 » - dans Résultats définitifs du recensement général de la population de 1975 : projections 1979 - Institut national de la statistique et de la démographie, INSD, Ouagadougou.

Institut National de la Statistique et de la Démographie (INSD), 1989 : « Résultats définitifs du recensement général de la population de 1985 » - dans Résultats définitifs du recensement général de la population de 1985 : projections 1989 - Institut national de la statistique et de la démographie, INSD, Ouagadougou,

Institut National de la Statistique et de la Démographie (INSD), 1996 : « Annuaire statistique série longue » - dans Annuaire statistique série longue : projections 1996 - Institut national de la statistique et de la démographie, INSD, Ouagadougou, janvier 1996.

Institut National de la Statistique et de la Démographie (2000) : Analyse des résultats du recensement général de la population et de l'habitation de 1996, volume 1, 374 pages.

Institut National de la Statistique et de la Démographie (INSD), 2004 : « Projections de population du Burkina Faso » - Institut national de la statistique et de la démographie, INSD, Ouagadougou, février 2004.

Institut National de la Statistique et de la Démographie (INSD), 2008 : « Plaquette des Résultats définitifs du Recensement général de la population et de l'habitation, 2006 » - Institut national de la statistique et de la démographie, INSD, Ouagadougou, 2008

Institut National de la Statistique et de la Démographie (INSD), 2009 a : Rapports d'analyses thématiques du Recensement général de la population et de l'habitation (RGPH 2006) - Institut national de la statistique et de la démographie, INSD, Ouagadougou.

Institut National de la Statistique et de la Démographie (INSD), 2009 b : Burkina Faso statistiques 2007-2008 - Institut national de la statistique et de la démographie, INSD, Ouagadougou.

Institut National de la Statistique et de la Démographie (INSD), 2009 c : La croissance urbaine au Burkina Faso, INSD, Ouagadougou.

Institut National de la Statistique et de la Démographie (INSD), 2009 : Projection démographiques : 2007 - 2050, INSD, Ouagadougou.

Institut National de la Statistique et de la Démographie (INSD) et ICF International, 2012 : Enquête Démographique et de Santé et à Indicateurs Multiples du Burkina Faso 2010. Calverton, Maryland, USA : INSD et ICF International.

Institut National de la Statistique et de la Démographie (INSD), 2016 : Enquête module démographie et santé 2015 : Rapport d'analyse, INSD, Ouagadougou, janvier 2016.

Institut National de la Statistique et de la Démographie (INSD), novembre 2021 : Annuaire statistique 2020, INSD, Ouagadougou.

INSD, 2022 : Rapports d'analyses thématiques du cinquième Recensement général de la population et de l'habitation (5^e RGPH) - Institut National de la Statistique et de la Démographie, INSD.

Guengant J.-P. et May J.-F. 2006 : « L'impact des déterminants immédiats de l'évolution à venir de la fécondité en Afrique subsaharienne », in Perspectives de baisse du taux de fécondité dans les pays à taux de fécondité élevé, Bulletin démographique des Nations unies, Numéro spécial n°46/47 2002, p. 93-131.

Guengant J.-P. , 2009 : «Conséquences de la croissance démographique dans les PMD?» *Keynote addresses*, 42nd Session, Commission on Population and Development, United Nations, New York (30 March - 3 April 2009),
http://www.un.org/esa/population/cpd/cpd2009/Keynote_Speakers/Guengant_March2009.pdf

MICS, 2006 : « Enquête par Grappes à Indicateurs Multiples, Burkina Faso, 2006 » - Enquête MICS (Multiple Indicator Cluster Survey) – INSD-UNICEF, Ouagadougou, février 2008.

Ministère de l'Économie et des Finances (MEF), 2012 : Politique Nationale de Population 2010-2030 du Burkina Faso, 59 pages ;

Ministère de l'Économie, des Finances et du développement (MINEFID), 2016 : Stratégie Nationale de Migration 2016-2025 du Burkina Faso, 55 pages ;

Ministère de la Santé (MS), 2017 : Plan National d'Accélération de Planification Familiale du Burkina Faso 2017-2020, 111 pages.

MUTIJIMA NKAKA Prosper, MUGABO Damien, Perspectives et prospectives démographiques, 3^{ème} Recensement général de la population et de l'habitat du Rwanda, février 2005.

Observatoire Economique et Statistique d'Afrique Subsaharienne, 2020 : Guide pratique de projections démographiques par la méthode des composantes, 32 pages ;

Performance Monitoring and Accountability 2020 (PMA2020/BURKINA FASO) (2019) : indicateurs clés de planification familiale, 2 pages ;

PMA2020/BURKINA FASO(Vague 6) , Indicateurs clés de planification familiale:
https://www.pmadata.org/sites/default/files/data_product_results/PMA2020-Burkina-R6-FP-Brief-FR.pdf

STAT COMPILER (programme DHS) : indicateurs des pays d'Afrique subsaharienne produits par les auteurs à partir de la plateforme STAT compiler de DHS program

PERSONNEL PERMANENT DU 5^e RGPH

COORDINATION

NOM ET PRENOMS	FONCTION
OUEDRAOGO Boureïma	Président du Bureau Central du Recensement (BCR)
BERE Bernard	Vice-Président du Bureau Central du Recensement (BCR)
TIENDREBEOGO Adama BAYALA/ARISTE Laure Leïla	Directeur Technique du Recensement Directrice technique du Recensement

APPUI TECHNIQUE

SYLVA Charles René	Conseiller technique principal (CTP)
--------------------	--------------------------------------

COMITE TECHNIQUE D'APPUI DU BCR

DIVISION	RESPONSABLE	MEMBRES
DIVISION DE LA METHODE ET DE L'ORGANISATION DES TRAVAUX	BAYALA/ARISTE Laure Leïla ZONGO Issa	BASSINGA Hervé HEMA K. Djouma Félicité KAM Togné KIEMA W. Charlotte KOANDA Harouna TONDE Hamado TAPSOBA Théophile SAWADOGO Soumaïla DIALLO Oumarou (appui)
DIVISION DE LA CARTOGRAPHIE CENSITAIRE	OUOBA Pagari SAWADOGO Soumaïla	BELLA Sény COMPAORE B. Saturnin DEMBELE Bernard GAZAMBE Brahim KABORE K. Martial KOALA Sibiri KOUADIMA/DIALLO Kadidia NIKIEMA Sévérin NOMBRE Abdou OUEDRAOGO T. Arnaud SAWADOGO Marcel TAGNABOU Franck YANOGO Adeline YIRA Parfait
DIVISION DU TRAITEMENT DES DONNEES	NAKELSE Pascal	BADINI Mahamadi BONKOUNGOU Franck TRAORE Souleymane FYATO Martine ZIDA Pingdwende
DIVISION DE L'ANALYSE-SYNTHESE-PUBLICATION	TAPSOBA/TAPSOBA T.V.M. Edith	BARRY Ousmane BAZONGO Baguinébé

DIVISION	RESPONSABLE	MEMBRES
		NIAMBA Louis NIGNAN Gafarou NIKIEMA Moumini OUATTARA Idrissa OUEDRAOGO Flore Gabrielle SAVADOGO Noufou SAWADOGO S. Paul SOME S. Placide ZIDA/BANGRE Hélène
DIVISION DE LA COMMUNICATION- REPROGRAPHIE-DIFFUSION	BAKOA André NOMBRE Abdou	BAKOLO Léon Hermann BOUDA Moussa DABIRA Gildas DABIRE Mouonkoun DIARRA Alassane KONATÉ Salifou KONKOBO Augustin LOMPO Firmin NABAYAOGO Adama OUATTARA Ibrahim OUEDRAOGO Mahamado SEGUEDA P. N. Théophile SOME Lanko SON Bakary
DIVISION DES FINANCES ET GESTION	DOLLE Dima salifou OUEDRAOGO Issa	BILLA Moussa BOUDA/NITIEMA Marina BOUINDE Alain COMPAORE Chantal DABIRE K. N. Désiré ILBOUDO Eveline KINI Haladoyi KOANDA Ablassé NEBIE Lamoussa OUEDRAOGO Abdoukarim OUEDRAOGO S. Romuald SAWADOGO Souleymane SOMDA Stéphane YAMEOGO T. Rodrique YARBANGA Aziz ZERBO Gilbert ZERBO Pascal

LISTE DES ANALYSTES PAR THEME

N°	THEME D'ANALYSE	CONSULTANT	ANALYSTES ASSOCIES
1	Evaluation de la qualité des données	BOUGMA Moussa	NABIE Binouni OUEDRAOGO Mady KIEMA W. Charlotte
2	Etat et structure de la population	RIPAMA Toubou	DEMBELE Bernard YIRA Parfait DERRA Karim
3	Natalité –Fécondité	DAKUYO Louis Marie	BELLA Seny COULIBALY Idrissa KIENDREBEOGO Sandaogo
4	Mortalité	LANKOANDE Y. Bruno	BASSINGA Hervé ZIDA/BANGRE Hélène OUOBA Pagari
5	Etat matrimonial et Nuptialité	LOUGUE Siaka	TAPSOBA Théophile KOUADIMA/DIALLO Kadidiatou BATIONO Jérémie
6	Migration	DABIRE Bonayi	SAWADOGO Soumaïla OUEDRAOGO Salif W. ZABRE S. Pascal
7	Croissance urbaine	OUATTARA Adjouma	SOME Lanko GAZAMBE Brahim COUBOURA/ILBOUDO S. Christelle
8	Ménages et habitation	SANGLI Gabriel	SAWADOGO S. Paul SAGNON Lallé Célestin COMPAORE Edouard
9	Education : Instruction- Alphabétisation- Scolarisation	KOBIANE Jean-François	SAVADOGO Noufou GUISOU Sibi ZOUNGRANA Daouda
10	Caractéristiques économiques de la population	GOUEM Sidonie	TONDE Hamado SOME Placide BERE Bernard
11	Situation socio-économique des enfants et des jeunes	RAHMANI Siguénam	KAM Togné KY Moumouni NAKELSE Pascal
12	Genre et situation sociodémographique	SANGARE Nestorine	OUEDRAOGO Flore G. COMPAORE Abdoul Aziz GUIGMA Gilbert
13	Situation socioéconomique des personnes handicapées	WAYACK PAMBE Madeleine	HEMA Konéré Djouma Félicité KOUNKORGOU Lassimane
14	Situation socioéconomique des personnes âgées	BADO Aristide	BAYALA/ARISTE Laure Leila NIAMBA Louis COULIBALY Mamadou
15	Mesure et cartographie de la pauvreté	YAGO Ahmed	NOMBRE Abdou KONCOBO Zakaria OUEDRAOGO Boureima
16	Projections démographiques	KABORE Mahamoudou	ZONGO Issa OUEDRAOGO Wendinso TAPSOBA/TAPSOBA T.V.M. Edith

LISTE DES LECTEURS DES RAPPORTS D'ANALYSE THEMATIQUES

NOM ET PRENOM (S)	STRUCTURE
SOURA Abdramane B.	Institut Supérieur des Sciences de Population
BOUGMA Moussa	Institut Supérieur des Sciences de Population
YELBI Karim	Institut Supérieur des Sciences de Population
NIAMBA Louis	Institut des Sciences Sociales
BONKOUNGOU Zakaliyat	PATHFINDER
OUEDRAOGO Mady	Institut National de la Statistique et de la Démographie
ZOUNGRANA Daouda	Institut National de la Statistique et de la Démographie
ILBOUDO Abdoul Daouda Aziz	Institut National de la Statistique et de la Démographie
ZAN Lonkila	Institut National de la Statistique et de la Démographie
BAGRE Olivier	Direction Générale des Etudes et des Statistiques Sectorielles/Ministère de l'Education National et de la Promotion des Langues Nationales
KOBYAGDA Issa	Direction Générale de l'Economie et de la Planification
TOUGMA Jean Gabriel	Direction de la Programmation et des Analyses Macro-économiques / Direction Générale de l'Economie et de la Planification
BAMBARA Gustave	Direction des Politiques de Population/ Direction Générale de l'Economie et de la Planification
ZOMODO Vincent	Direction Générale du Développement Territorial
TAPSOBA Idrissa	Ministère des Aménagements, Agricoles Hydrauliques et de la Mécanisation
KOBEANE Sahid	DG/Protection et promotion de la famille

INSD/2022/RGPH 2019/03

Institut national de la statistique et de la démographie (INSD)

Avenue Pascal ZAGRÉ, Ouaga 2000
01 BP 374 Ouagadougou 01 – Burkina Faso
Tél. : (00226) 25 49 85 02 - Fax : (00226) 25 37 62 26
Site internet : www.insd.bf - Email : insd@insd.bf