

Le septième recensement industriel et commercial (RIC VII) réalisé au cours du premier semestre de 2016 fait suite au dernier recensement, le RIC VI réalisé en 2009. La collecte des données s'est déroulée en deux phases, de février à mars 2016 et était conduite par la Direction des statistiques et des synthèses économiques de l'INSD. Les principaux résultats attendus de l'opération sont :

- ∞ la constitution d'une base de données fiable sur les entreprises pour alimenter le répertoire statistique des entreprises (RSE) ;
- ∞ la mise à jour des échantillons notamment pour la réalisation des enquêtes de conjoncture ;
- ∞ la confection de dépliants à transmettre aux entreprises et aux autorités pour les informer des résultats obtenus suite aux diverses investigations.

Le RIC VII a couvert au total 49 pôles économiques (villes) du pays : les 45 chefs-lieux de province et 4 autres localités retenues au vu de l'importance des activités économiques qui y sont menées. Déroulée sur une période de 45 jours, elle a consisté en un ratissage de toutes ces localités retenues pour dénombrer toutes les entreprises et tous les établissements en activité et disposant d'un local fixe. Les entreprises implantées dans les zones non loties ont été exclues du champ du recensement pour des raisons méthodologiques.

extractives, les activités agricoles, d'élevage, de sylviculture, de pêche et chasse restent numériquement très peu représentées. Comme l'indique le graphique ci-dessous, elles sont fortement concentrées dans les régions abritant les grandes villes du pays. Ainsi, la région du Centre regroupe plus de la moitié (55,4%) des entreprises et celle des Hauts Bassins compte 17 926 entreprises, soit 18,1% du total. Par contre, certaines régions ne comptent pas plus de 1 500 entreprises. Il s'agit des régions du Centre Sud (1 197), du Sahel (1 245) et du Plateau Central (1 438).

Figure 1 : répartition spatiale des entreprises



Source : INSD, RIC VII

Ouagadougou et Bobo-Dioulasso concentrent près de ¼ des entreprises recensées (72,6%) dont 55,4% pour Ouagadougou.

Tableau 2 : répartition des entreprises selon la localité

Localités	Effectifs	%
Ouagadougou	54 953	55,4
Bobo-Dioulasso	17 134	17,3
Koudougou	3 453	3,5
Banfora	2 052	2,1
Ouahigouya	1 545	1,6
Fada N'Gourma	1 255	1,3
Gaoua	1 252	1,3
Kaya	1 195	1,2
Dédougou	1 165	1,2
Pouytenga	1 125	1,1
Tenkodogo	964	1,0
Ziniaré	685	0,7
Autres	12 483	12,6
Total	99 261	100,0

Source : INSD, RIC VII

**La quasi-totalité des unités économiques sont des entreprises individuelles...**

La majorité des entreprises industrielles et commerciales du Burkina ont le statut d'entreprise individuelle (91,9%). Les « Associations de Personnes » viennent en deuxième position et représentent 3,3% des entreprises. On note une faible représentation des SARL (0,6%) et des Sociétés Anonymes (SA) (0,2%).

**Une forte prédominance du secteur privé burkinabé...**

Le secteur privé burkinabé regroupe la quasi-totalité (98,3%) des entreprises recensées.

Tableau 3:répartition des entreprises suivant le type d'actionnaire

	Effectifs	%
Privé burkinabé	97 596	98,3
Etranger	1 177	1,2
Public burkinabé	27	0,0
ND	461	0,5
Ensemble	36 169	100,0

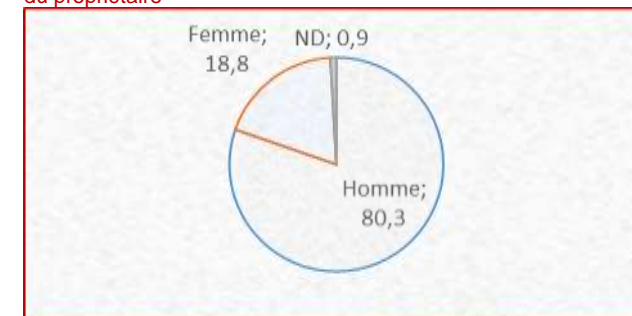
Source : INSD, RIC VII

Les investissements étrangers sont dominants seulement dans 1,2% des entreprises. L'Etat ne contrôle que moins de 1% des entreprises (Sociétés d'Etat, EPE, etc.).

**Les femmes sont peu représentées dans la gestion des entreprises ; les entreprises sont majoritairement jeunes**

Seulement une entreprise sur cinq est détenue par une femme parmi les entreprises individuelles. Par ailleurs, la branche « service » compte la plus grande proportion d'entreprises individuelles dirigées par une femme.

Figure 2: répartition des entreprises individuelles suivant le sexe du propriétaire



Source : INSD, RIC VII

L'âge moyen des entreprises est de 5 ans et l'âge médian s'élève à 3 ans. Aussi, trois entreprises sur quatre (76,1%) ont moins de

# RESULTATS

**Un tissu entrepreneurial fortement dominé par le Commerce et concentré à Ouagadougou et Bobo-Dioulasso...**

Tableau 1:répartition des entreprises selon la branche d'activités

Branche d'activité	Effectifs	%
Commerce	52 236	52,6
Services	27 981	28,2
Fabrication, transformation et énergie	16 732	16,9
BTP	1865	1,9
Extraction et activités de soutien à l'extraction	173	0,2
Agriculture, élevage, Sylviculture, pêche et chasse	23	0,0
ND	251	0,3
Total	99 261	100,0

Source : INSD, RIC VII

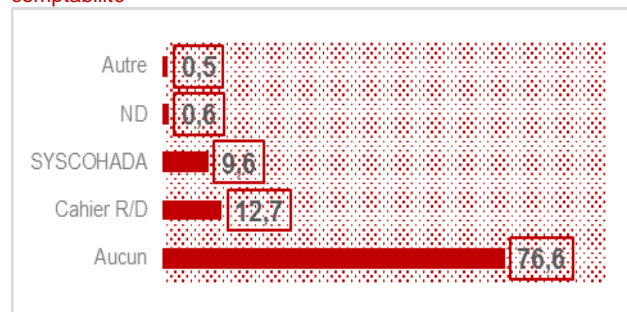
Les entreprises exercent majoritairement dans la branche Commerce (52,6%). Elles sont également présentes dans les Services (28,2%), la Fabrication, transformation et énergie (16,9%) et les BTP (1,9%). Les Activités de soutien aux industries

10 ans (76,1%). Peu nombreuses, les entreprises les plus anciennes (de 30 ans et plus) sont majoritairement situées à Ouagadougou (44,6%) et à Bobo-Dioulasso (25,6%).

#### Un faible taux d'enregistrement administratif et de formalisation

Les taux d'immatriculations sont en effet de 13,3%, 12,3% et 9,9% respectivement pour le numéro RCCM, le numéro IFU et le numéro CNSS. Quatre entreprises sur cinq ne tiennent pas de comptabilité conformément à un plan comptable. Seulement 9,6% des entreprises dénombrées, ont déclaré produire des documents comptables conformément au plan comptable SYSCOHADA et plus d'un dixième (12,7%) tiennent des comptes dans des cahiers de dépenses et de recettes (Cahier R/D). Aussi, seulement 9,1% des entreprises sont formelles.

Figure 1: répartition des entreprises suivant le type de comptabilité

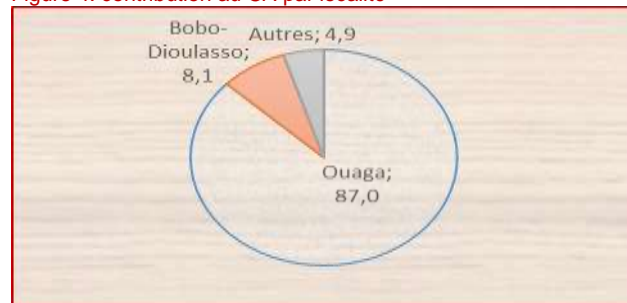


Source : INSD, RIC VII

#### Chiffre d'affaires, localité et branche

Au Burkina, aux termes de l'exercice 2014, le chiffre d'affaires global réalisé par les entreprises recensées est établi à 7 347 milliards de F CFA. Environ 87,0% de ce chiffre d'affaires a été réalisé par les entreprises situées à Ouagadougou, 8,0% par les entreprises de Bobo et 4,9% par les autres communes urbaines.

Figure 4: contribution au CA par localité



Source : INSD, RIC VII

De façon générale, le commerce a réalisé la plus grande part (46,5%) du chiffre d'affaires global. Le secteur industriel et celui des services ont, respectivement, contribué à 29,6% et 22,5% au chiffre d'affaires réalisé en 2014.

#### L'emploi est largement dominé par les hommes...

Sur quatre employés considérés, trois sont des hommes. En effet, 74,6% des employés des entreprises sont de sexe masculin, contre seulement 25,4% de femmes. En considérant les villes, les chiffres sont similaires à ceux observés sur le plan national. La région du Sahel enregistre la plus faible proportion (16,7%) d'emplois féminins.

Dans certains secteurs d'activités comme les services et les BTP, on observe une proportion de femmes employées supérieure à la moyenne nationale (25,4%). Cette proportion est de 38,2% pour les services et de 27,0% dans les BTP.

#### Des emplois majoritairement permanents...

Sur les 255 908 employés recensés, 218 849 ont été déclarés permanents au sein des entreprises dans lesquelles ils exercent (soit 85,5%).

Les emplois créés à Ouagadougou sont au nombre de 165 917 parmi lesquels 86,4% sont permanents et 13,6% sont temporaires. Sur les 39 252 emplois créés à Bobo-Dioulasso, plus de huit sur dix (81,1%) sont permanents et seulement 18,9% sont temporaires. Dans les autres villes, 50 739 emplois ont été créés et sont constitués de 85,5% de permanents et 14,5% de temporaires.

L'extraction et les activités de soutien à l'extraction représentent la branche qui assure la plus grande stabilité aux employés avec 97,5% d'emplois permanents pourvus. Ensuite, viennent le commerce (91,4%) ; l'Agriculture, élevage, sylviculture, pêche et chasse (87,4%) et les services (84,6%).

#### Le commerce, l'industrie, l'hébergement et la restauration pouvaient les deux tiers des emplois...

Plus d'un employé sur trois (37,9%) exerce dans une entreprise commerciale. Quant à l'activité d'Hébergement et restauration, elle occupe 10,3% du total des employés, devant le groupe « Autres services » qui pèse pour 9,0% environ.

#### Une présence très faible des TICs dans les entreprises

Seulement 10,9% des entreprises possèdent une boîte postale. Très peu d'entreprises disposent d'un fax (0,2%), d'une adresse email (2,8%) et d'un site Internet (0,6%).

Les entreprises qui intègrent le plus l'utilisation d'ordinateurs dans leurs activités quotidiennes exercent principalement dans les branches d'activités suivantes: Extraction (100%), Architecture, Ingénierie, Contrôle & analyses techniques (100%), Imprimerie et reproduction d'enregistrement (75,5%), Santé (74,6%), Activités Immobilières, Fabrication de produits chimiques (62,5%).

INSD, Avenue Pascal ZAGRE, Ouaga 2000,  
01 BP 374 Ouagadougou 01,  
Tél. (226)50 37 62 04 /50 37 61 88 FAX : (226) 50 37 62 26,  
Email : [insdbf@yahoo.fr](mailto:insdbf@yahoo.fr)



INSTITUT NATIONAL

DE LA STATISTIQUE ET DE LA DEMOGRAPHIE

DIRECTION DES STATISTIQUES

ET DES SYNTHESSES ECONOMIQUES

SERVICE DES STATISTIQUES D'ENTREPRISES ET DU COMMERCE

PRINCIPAUX RESULTATS DU VIIème RECENSEMENT INDUSTRIEL  
ET COMMERCIAL DU BURKINA FASO

RIC VII



AVRIL 2019

Gouverner c'est prévoir  
Prévoir c'est connaître  
Connaître c'est mesurer