
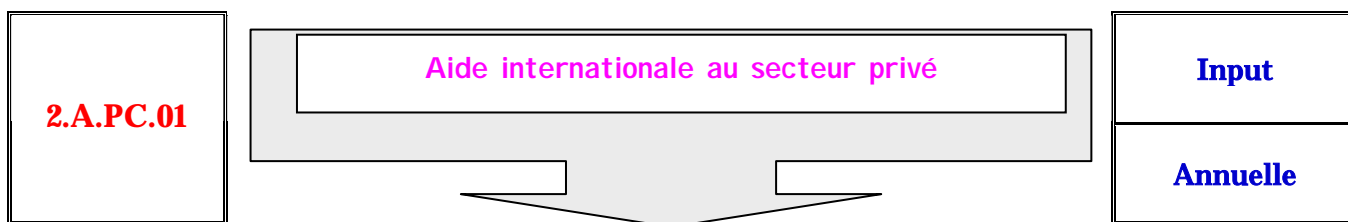




INDICATEURS DU SECTEUR PRIVE ET DE LA COMPETITIVITE

IDENTIFIANT	INDICATEUR	PAGE
2.A.PC.01	Aide internationale au privée (Taux de croissance de)	214
2.RPC.02	Change effectif réel (Taux de)	216
2.R.PC.03	Emplois permanents nets créés (nombre d')	218
1.I.PC.04	Exportations au produit intérieur brut (Contribution des)	220
2.A.PC.05	Contribution financière de l'Etat au développement du secteur privé à travers les exonérations fiscales	222
2.A.PC.06	Crédits aux entreprises	224
2.R.PC.07	Délais de création d'une entreprise	226
1.I.PC.08	Exportations intra-communautaires (Indice de développement des)	228
3.R.PC.09	Infrastructures économiques (Indicateur de développement des)	230
3.O.PC.10	Entreprises créées (Nombre d')	232
2.I.PC.11	Entreprises en cessation d'activités (Nombre d')	234
2.R.PC.12	Formalités nécessaires à la création d'une entreprise (Nombre de)	236
1.R.PC.13	Imposition (Taux effectif marginal d')	238
2.R.PC.14	Intensité capitalistique (Taux d')	240
2.A.PC.15	Investissements privés (Volume des)	242
1.O.PC.16	Loyer de l'argent (Coût du)	244
3.O.PC.17	Personnel formé d'entreprises privées	246
1.R.PC.18	Ponction fiscale (Taux de)	248
1.R.PC.19	Prix moyen de l'eau potable (Taux de variation du)	250
1.R.PC.20	Prix moyen de l'électricité haute, moyenne et basse tension (Taux de variation du)	252
1.R.PC.21	Prix moyen des hydrocarbures (Taux de variation du)	254
1.R.PC.22	Prix moyen du téléphone (Taux de variation du)	256
1.R.PC.23	Production Industrielle (Indice de la)	258
1.I.PC.24	Résultat d'exploitation global	260
2.R.PC.25	Salaire moyen (Taux de variation du)	262
3.I.PC.26.	Score sur l'environnement des affaires	264
1.R.PC.27	Transport (Coût Moyen du)	266
2.I.PC.28	Volume des exportations (Taux de croissance du)	268



C'est la somme des aides financières accordées par les partenaires au développement au secteur privé, au cours d'une année donnée.

REFERENTIELS OU ELEMENTS D'ATTACHE DE L'INDICATEUR							
CADRE DE REFERENCE		OBJECTIF GENERAL	Objectif Spécifique Mesurable (OSM)				
N A T I O N A L	POLITIQUE DE DEVELOPPEMENT DU SECTEUR PRIVE	Promouvoir l'investissement privé	1998	2001	2002	2003	2010
			xx.x%	→			xx.x%
I N T E R N A T I O N A L	CADRE STRATEGIQUE DE LUTTE CONTRE LA PAUVRETE (CSLP)		1998	2001	2002	2003	2010
			xx.x%	→			xx.x%
	UNION ECONOMIQUE ET MONETAIRE OUEST AFRICAINE		1998	2001	2002	2003	2010
	CCA/UNDAF		xx.x%	→			xx.x%
	OBJECTIFS DE DEVELOPPEMENT DU MILLENAIRE		1998	2001	2002	2003	2010
			xx.x%	→			xx.x%

Méthodologie de calcul de l'indicateur

$$\sum_{i=1}^n A_i \quad A_i = \text{aide accordée par le bailleur de fonds } i$$

Sources des données de base

SOURCE	NATURE / PRODUCTEURS	Données de base		
		Financements accordés par les partenaires au développement	-	-
ADMINISTRATIVE	NATURE	Rapport sur la coopération au développement (RCD)	-	-
	PRODUCTEUR	<ul style="list-style-type: none"> • Partenaires au développement • DGCOOP • PNUD 	-	-
COLLECTE COURANTE	NATURE	-	-	-
	PRODUCTEUR	-	-	-
ENQUETE PERIODIQUE	NATURE	-	-	-
	PRODUCTEUR	-	-	-

Niveau de désagrégation

Variables pour lesquelles l'indicateur est calculé :

✓	National	✓
✓		✓

Ajustements apportés aux sources statistiques et procédures d'Estimation


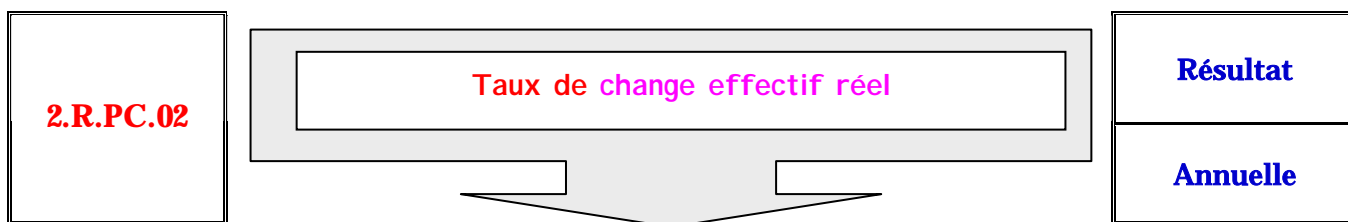
--

Observations générales ; Insuffisances actuelles de l'indicateur ; Projets d'amélioration

--

Correspondant ONAPAD à contacter pour les mises à jour de l'indicateur

David FAYAMA, STC-PDES, 01 BP 000 Ouagadougou 01 ;
Téléphone : (226) 32 44 00 ; Fax : (226) 00 00 00 ; Email : tiekou_fay@yahoo.fr



REFERENTIELS OU ELEMENTS D'ATTACHE DE L'INDICATEUR															
CADRE DE REFERENCE		OBJECTIF GENERAL	Objectif Spécifique Mesurable (OSM)												
N A T I O N A L	POLITIQUE DE DEVELOPPEMENT DU SECTEUR PRIVE	Améliorer la productivité et la compétitivité au niveau sous-régional et international	<table border="1"> <tr> <td>1998</td> <td>2001</td> <td>2002</td> <td>2003</td> <td>→</td> <td>2010</td> </tr> <tr> <td>xx.x%</td> <td></td> <td></td> <td></td> <td></td> <td>xx.x%</td> </tr> </table>	1998	2001	2002	2003	→	2010	xx.x%					xx.x%
	1998	2001	2002	2003	→	2010									
xx.x%					xx.x%										
CADRE STRATEGIQUE DE LUTTE CONTRE LA PAUVRETE (CSLP)			<table border="1"> <tr> <td>1998</td> <td>2001</td> <td>2002</td> <td>2003</td> <td>→</td> <td>2010</td> </tr> <tr> <td>xx.x%</td> <td></td> <td></td> <td></td> <td></td> <td>xx.x%</td> </tr> </table>	1998	2001	2002	2003	→	2010	xx.x%					xx.x%
1998	2001	2002	2003	→	2010										
xx.x%					xx.x%										
I N T E R N A T I O N A L	UNION ECONOMIQUE ET MONETAIRE OUEST AFRICAINE		<table border="1"> <tr> <td>1998</td> <td>2001</td> <td>2002</td> <td>2003</td> <td>→</td> <td>2010</td> </tr> <tr> <td>xx.x%</td> <td></td> <td></td> <td></td> <td></td> <td>xx.x%</td> </tr> </table>	1998	2001	2002	2003	→	2010	xx.x%					xx.x%
	1998	2001	2002	2003	→	2010									
	xx.x%					xx.x%									
CCA/UNDAF															
OBJECTIFS DE DEVELOPPEMENT DU MILLENAIRE			<table border="1"> <tr> <td>1998</td> <td>2001</td> <td>2002</td> <td>2003</td> <td>→</td> <td>2010</td> </tr> <tr> <td>xx.x%</td> <td></td> <td></td> <td></td> <td></td> <td>xx.x%</td> </tr> </table>	1998	2001	2002	2003	→	2010	xx.x%					xx.x%
1998	2001	2002	2003	→	2010										
xx.x%					xx.x%										

Méthodologie de calcul de l'indicateur



Sources des données de base

SOURCE	NATURE / PRODUCTEURS	Données de base		
ADMINISTRATIVE	NATURE	-	-	-
	PRODUCTEUR	-	-	-
COLLECTE COURANTE	NATURE	-	-	-
	PRODUCTEUR	-	-	-
ENQUETE PERIODIQUE	NATURE	-	-	-
	PRODUCTEUR	-	-	-

Niveau de désagrégation

Variables pour lesquelles l'indicateur est calculé :

✓	National	✓
✓		✓

Ajustements apportés aux sources statistiques et procédures d'Estimation


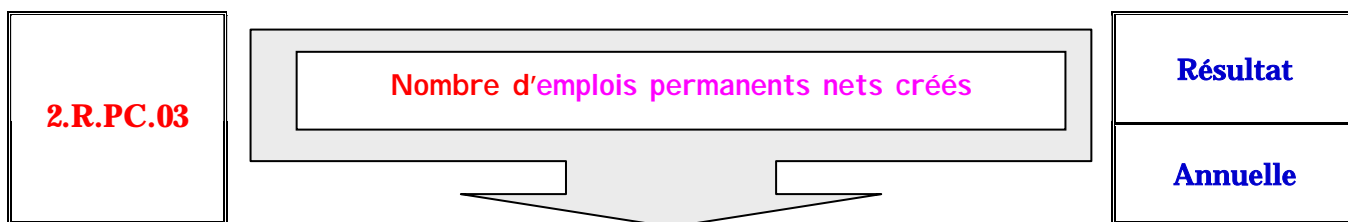
--

Observations générales ; Insuffisances actuelles de l'indicateur ; Projets d'amélioration

--

Correspondant ONAPAD à contacter pour les mises à jour de l'indicateur

David FAYAMA, STC-PDES, 01 BP 000 Ouagadougou 01 ;
Téléphone : (226) 32 44 00 ; Fax : (226) 00 00 00 ; Email : tiekou_fay@yahoo.fr



REFERENTIELS OU ELEMENTS D'ATTACHE DE L'INDICATEUR															
CADRE DE REFERENCE		OBJECTIF GENERAL	Objectif Spécifique Mesurable (OSM)												
N A T I O N A L	POLITIQUE DE DEVELOPPEMENT DU SECTEUR PRIVE	Améliorer la productivité et la compétitivité au niveau sous-régional et international	<table border="1"> <tr> <td>1998</td> <td>2001</td> <td>2002</td> <td>2003</td> <td>→</td> <td>2010</td> </tr> <tr> <td>xx.x%</td> <td></td> <td></td> <td></td> <td></td> <td>xx.x%</td> </tr> </table>	1998	2001	2002	2003	→	2010	xx.x%					xx.x%
	1998	2001	2002	2003	→	2010									
xx.x%					xx.x%										
CADRE STRATEGIQUE DE LUTTE CONTRE LA PAUVRETE (CSLP)			<table border="1"> <tr> <td>1998</td> <td>2001</td> <td>2002</td> <td>2003</td> <td>→</td> <td>2010</td> </tr> <tr> <td>xx.x%</td> <td></td> <td></td> <td></td> <td></td> <td>xx.x%</td> </tr> </table>	1998	2001	2002	2003	→	2010	xx.x%					xx.x%
1998	2001	2002	2003	→	2010										
xx.x%					xx.x%										
I N T E R N A T I O N A L	UNION ECONOMIQUE ET MONETAIRE OUEST AFRICAINE		<table border="1"> <tr> <td>1998</td> <td>2001</td> <td>2002</td> <td>2003</td> <td>→</td> <td>2010</td> </tr> <tr> <td>xx.x%</td> <td></td> <td></td> <td></td> <td></td> <td>xx.x%</td> </tr> </table>	1998	2001	2002	2003	→	2010	xx.x%					xx.x%
	1998	2001	2002	2003	→	2010									
	xx.x%					xx.x%									
CCA/UNDAF															
OBJECTIFS DE DEVELOPPEMENT DU MILLENAIRE			<table border="1"> <tr> <td>1998</td> <td>2001</td> <td>2002</td> <td>2003</td> <td>→</td> <td>2010</td> </tr> <tr> <td>xx.x%</td> <td></td> <td></td> <td></td> <td></td> <td>xx.x%</td> </tr> </table>	1998	2001	2002	2003	→	2010	xx.x%					xx.x%
1998	2001	2002	2003	→	2010										
xx.x%					xx.x%										

Méthodologie de calcul de l'indicateur



Sources des données de base

SOURCE	NATURE / PRODUCTEURS	Données de base		
ADMINISTRATIVE	NATURE	-	-	-
	PRODUCTEUR	-	-	-
COLLECTE COURANTE	NATURE	-	-	-
	PRODUCTEUR	-	-	-
ENQUETE PERIODIQUE	NATURE	-	-	-
	PRODUCTEUR	-	-	-

Niveau de désagrégation

Variables pour lesquelles l'indicateur est calculé :

✓	National	✓
✓		✓

Ajustements apportés aux sources statistiques et procédures d'Estimation

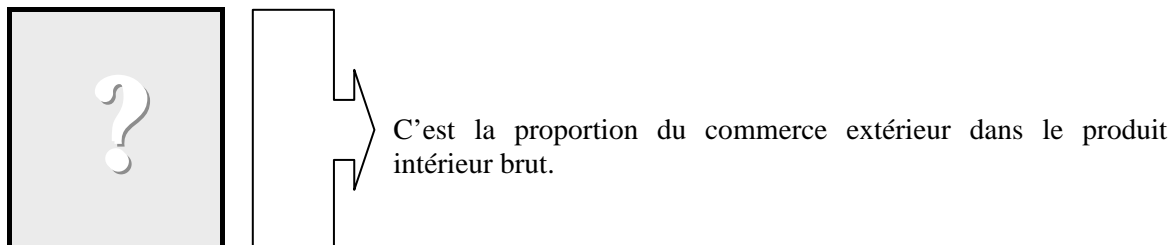
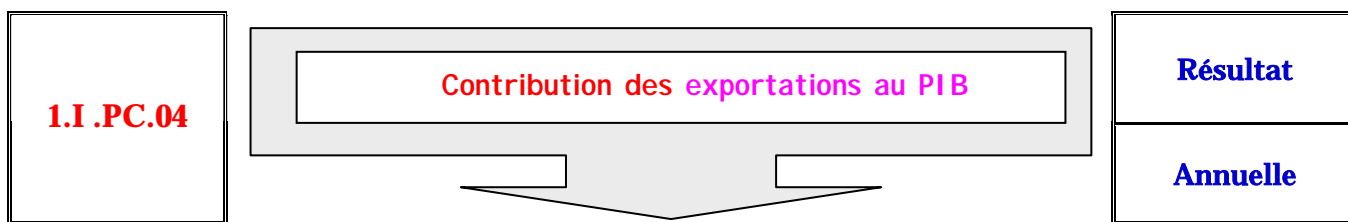
--

Observations générales ; Insuffisances actuelles de l'indicateur ; Projets d'amélioration

--

Correspondant ONAPAD à contacter pour les mises à jour de l'indicateur

David FAYAMA, STC-PDES, 01 BP 000 Ouagadougou 01 ;
Téléphone : (226) 32 44 00 ; Fax : (226) 00 00 00 ; Email : tiékou_fay@yahoo.fr



REFERENTIELS OU ELEMENTS D'ATTACHE DE L'INDICATEUR				
CADRE DE REFERENCE		OBJECTIF GENERAL	Objectif Spécifique Mesurable (OSM)	
N A T I O N A L	POLITIQUE DE DEVELOPPEMENT DU SECTEUR PRIVE	Améliorer la productivité et la compétitivité au niveau sous-régional et international	1998	2010 xx.x%
	CADRE STRATEGIQUE DE LUTTE CONTRE LA PAUVRETE (CSLP)		2001 2002 2003	2010 xx.x%
I N T E R N A T I O N A L	UNION ECONOMIQUE ET MONETAIRE OUEST AFRICAINE		1998	2010 xx.x%
	CCA/UNDAF		2001 2002 2003	2010 xx.x%
	OBJECTIFS DE DEVELOPPEMENT DU MILLENAIRE		1998	2010 xx.x%

Méthodologie de calcul de l'indicateur

$$\frac{(\text{importations} + \text{exportations})}{\text{PIB}}$$

Sources des données de base

SOURCE	NATURE / PRODUCTEURS	Données de base		
		Exportations totales	Importations totales	PIB
ADMINISTRATIVE	NATURE	-	-	-
	PRODUCTEUR	-	-	-
COLLECTE COURANTE	NATURE	-	-	-
	PRODUCTEUR	INSD (EUTROTRACE)	INSD (EUTROTRACE)	INSD (Comptes nationaux) et Projections IAP
ENQUETE PERIODIQUE	NATURE	-	-	-
	PRODUCTEUR	-	-	-

Niveau de désagrégation

Variables pour lesquelles l'indicateur est calculé :

✓	National	✓
✓		✓

Ajustements apportés aux sources statistiques et procédures d'Estimation

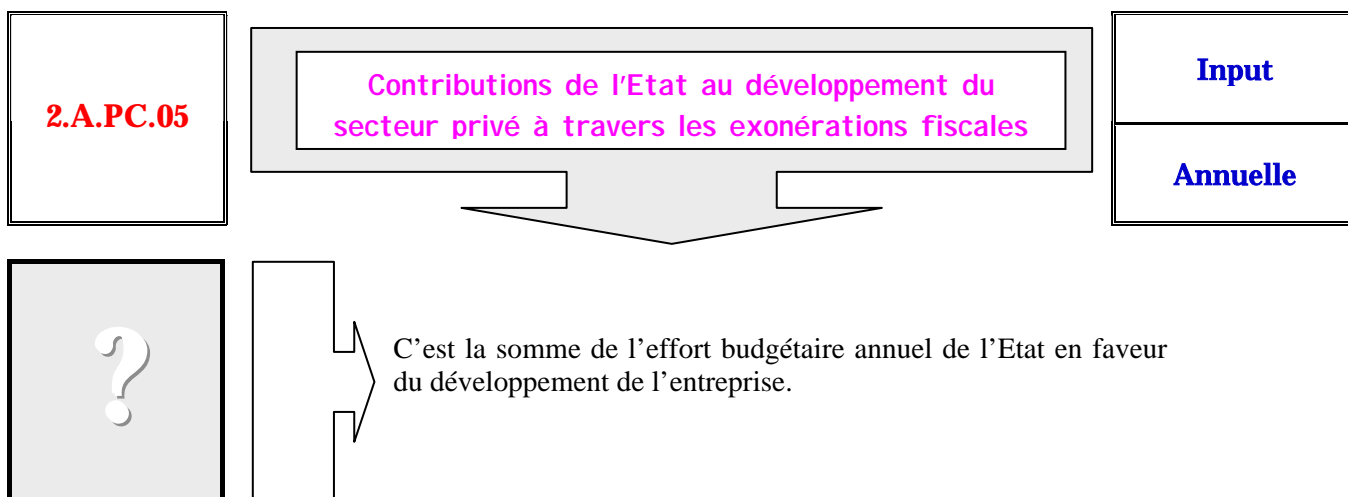
--

Observations générales ; Insuffisances actuelles de l'indicateur ; Projets d'amélioration

--

Correspondant ONAPAD à contacter pour les mises à jour de l'indicateur

David FAYAMA, STC-PDES, 01 BP 000 Ouagadougou 01 ;
Téléphone : (226) 32 44 00 ; Fax : (226) 00 00 00 ; Email : tiekou_fay@yahoo.fr



REFERENTIELS OU ELEMENTS D'ATTACHE DE L'INDICATEUR									
CADRE DE REFERENCE		OBJECTIF GENERAL	Objectif Spécifique Mesurable (OSM)						
N A T I O N A L	POLITIQUE DE DEVELOPPEMENT DU SECTEUR PRIVE	Promouvoir l'investissement privé	1998	2001	2002	2003		2010	xx.x% → xx.x%
	CADRE STRATEGIQUE DE LUTTE CONTRE LA PAUVRETE (CSLP)		1998	2001	2002	2003		2010	xx.x% → xx.x%
I N T E R N A T I O N A L	UNION ECONOMIQUE ET MONETAIRE OUEST AFRICAINE		1998	2001	2002	2003		2010	xx.x% → xx.x%
	CCA/UNDAF								
	OBJECTIFS DE DEVELOPPEMENT DU MILLENAIRE		1998	2001	2002	2003		2010	xx.x% → xx.x%

Méthodologie de calcul de l'indicateur

$$= \sum_{i=1}^n cmi \quad cmi = \text{crédits de développement de l'entreprise votés par ministère } i$$

Sources des données de base

SOURCE	NATURE / PRODUCTEURS	Données de base		
ADMINISTRATIVE	NATURE		-	-
	PRODUCTEUR	DGI	-	-
COLLECTE COURANTE	NATURE	-	-	-
	PRODUCTEUR	-	-	-
ENQUETE PERIODIQUE	NATURE	-	-	-
	PRODUCTEUR	-	-	-

Niveau de désagrégation

Variables pour lesquelles l'indicateur est calculé :

✓	National	✓
✓		✓

Ajustements apportés aux sources statistiques et procédures d'Estimation


--

Observations générales ; Insuffisances actuelles de l'indicateur ; Projets d'amélioration

--

Correspondant ONAPAD à contacter pour les mises à jour de l'indicateur

David FAYAMA, STC-PDES, 01 BP 000 Ouagadougou 01 ;
 Téléphone : (226) 32 44 00 ; Fax : (226) 00 00 00 ; Email : tiékou_fay@yahoo.fr



C'est somme en valeur des financements accordés par les institutions de crédit aux entreprises pendant une année donnée.

REFERENTIELS OU ELEMENTS D'ATTACHE DE L'INDICATEUR															
CADRE DE REFERENCE		OBJECTIF GENERAL	Objectif Spécifique Mesurable (OSM)												
N A T I O N A L	POLITIQUE DE DEVELOPPEMENT DU SECTEUR PRIVE	Promouvoir l'investissement privé	<table border="1"> <tr> <td>1998</td> <td>2001</td> <td>2002</td> <td>2003</td> <td></td> <td>2010</td> </tr> <tr> <td>xx.x%</td> <td></td> <td></td> <td></td> <td>→</td> <td>xx.x%</td> </tr> </table>	1998	2001	2002	2003		2010	xx.x%				→	xx.x%
	1998	2001	2002	2003		2010									
xx.x%				→	xx.x%										
CADRE STRATEGIQUE DE LUTTE CONTRE LA PAUVRETE (CSLP)			<table border="1"> <tr> <td>1998</td> <td>2001</td> <td>2002</td> <td>2003</td> <td></td> <td>2010</td> </tr> <tr> <td>xx.x%</td> <td></td> <td></td> <td></td> <td>→</td> <td>xx.x%</td> </tr> </table>	1998	2001	2002	2003		2010	xx.x%				→	xx.x%
1998	2001	2002	2003		2010										
xx.x%				→	xx.x%										
I N T E R N A T I O N A L	UNION ECONOMIQUE ET MONETAIRE OUEST AFRICAINE		<table border="1"> <tr> <td>1998</td> <td>2001</td> <td>2002</td> <td>2003</td> <td></td> <td>2010</td> </tr> <tr> <td>xx.x%</td> <td></td> <td></td> <td></td> <td>→</td> <td>xx.x%</td> </tr> </table>	1998	2001	2002	2003		2010	xx.x%				→	xx.x%
	1998	2001	2002	2003		2010									
	xx.x%				→	xx.x%									
CCA/UNDAF															
OBJECTIFS DE DEVELOPPEMENT DU MILLENAIRE			<table border="1"> <tr> <td>1998</td> <td>2001</td> <td>2002</td> <td>2003</td> <td></td> <td>2010</td> </tr> <tr> <td>xx.x%</td> <td></td> <td></td> <td></td> <td>→</td> <td>xx.x%</td> </tr> </table>	1998	2001	2002	2003		2010	xx.x%				→	xx.x%
1998	2001	2002	2003		2010										
xx.x%				→	xx.x%										

Méthodologie de calcul de l'indicateur

$$= \sum_{i=1}^n cri \quad cr = \text{crédit accordé par l'institution financière à } i$$

En pratique, c'est le montant des crédits de l'économie publiés dans les rapports de la Banque Centrale.

Sources des données de base

SOURCE	NATURE / PRODUCTEURS	Données de base		
		Montant des financements accordés	-	-
ADMINISTRATIVE	NATURE	<ul style="list-style-type: none"> • Rapport des banques • Rapports BCEAO 	-	-
	PRODUCTEUR	<ul style="list-style-type: none"> • Banques • BCEAO 	-	-
COLLECTE COURANTE	NATURE	-	-	-
	PRODUCTEUR	-	-	-
ENQUETE PERIODIQUE	NATURE	-	-	-
	PRODUCTEUR	-	-	-

Niveau de désagrégation

Variables pour lesquelles l'indicateur est calculé :

✓	Secteur d'activités	✓
✓		✓

Ajustements apportés aux sources statistiques et procédures d'Estimation


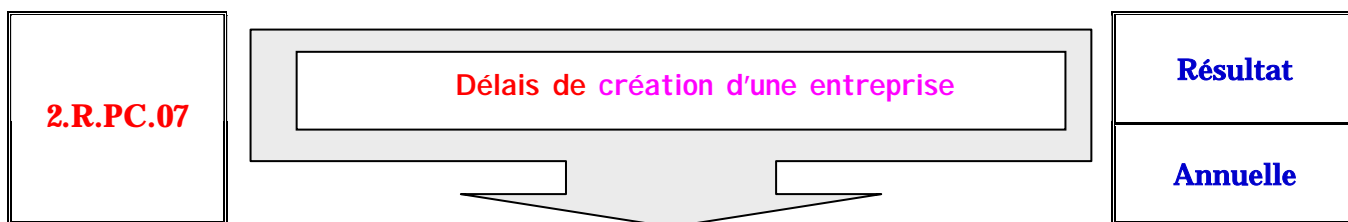
--

Observations générales ; Insuffisances actuelles de l'indicateur ; Projets d'amélioration

--

Correspondant ONAPAD à contacter pour les mises à jour de l'indicateur

David FAYAMA, STC-PDES, 01 BP 000 Ouagadougou 01 ;
Téléphone : (226) 32 44 00 ; Fax : (226) 00 00 00 ; Email : tiekou_fay@yahoo.fr



REFERENTIELS OU ELEMENTS D'ATTACHE DE L'INDICATEUR				
CADRE DE REFERENCE		OBJECTIF GENERAL	Objectif Spécifique Mesurable (OSM)	
N A T I O N A L	POLITIQUE DE DEVELOPPEMENT DU SECTEUR PRIVE	Promouvoir un environnement juridique et réglementaire des affaires incitatif	1998	2010 xx.x%
	CADRE STRATEGIQUE DE LUTTE CONTRE LA PAUVRETE (CSLP)		2001 2002 2003	2010 xx.x%
I N T E R N A T I O N A L	UNION ECONOMIQUE ET MONETAIRE OUEST AFRICAINE		1998	2010 xx.x%
	CCA/UNDAF		2001 2002 2003	2010 xx.x%
	OBJECTIFS DE DEVELOPPEMENT DU MILLENAIRE		1998	2010 xx.x%

Méthodologie de calcul de l'indicateur



Sources des données de base

SOURCE	NATURE / PRODUCTEURS	Données de base		
ADMINISTRATIVE	NATURE	-	-	-
	PRODUCTEUR	-	-	-
COLLECTE COURANTE	NATURE	-	-	-
	PRODUCTEUR	-	-	-
ENQUETE PERIODIQUE	NATURE	-	-	-
	PRODUCTEUR	-	-	-

Niveau de désagrégation

Variables pour lesquelles l'indicateur est calculé :

✓	Par ministère.	✓
✓		✓

Ajustements apportés aux sources statistiques et procédures d'Estimation


--

Observations générales ; Insuffisances actuelles de l'indicateur ; Projets d'amélioration

--

Correspondant ONAPAD à contacter pour les mises à jour de l'indicateur

David FAYAMA, STC-PDES, 01 BP 000 Ouagadougou 01 ;
 Téléphone : (226) 32 44 00 ; Fax : (226) 00 00 00 ; Email : tiekou_fay@yahoo.fr



C'est un indice qui mesure le rapport entre le poids du commerce intra-communautaire, le commerce extra à une date donnée et celui d'une période de référence.

REFERENTIELS OU ELEMENTS D'ATTACHE DE L'INDICATEUR				
CADRE DE REFERENCE		OBJECTIF GENERAL	Objectif Spécifique Mesurable (OSM)	
N A T I O N A L	POLITIQUE DE DEVELOPPEMENT DU SECTEUR PRIVE	Améliorer la productivité et la compétitivité au niveau sous-régional et international	1998	2010 xx.x%
	CADRE STRATEGIQUE DE LUTTE CONTRE LA PAUVRETE (CSLP)		1998	2010 xx.x%
I N T E R N A T I O N A L	UNION ECONOMIQUE ET MONETAIRE OUEST AFRICAINE		1998	2010 xx.x%
	CCA/UNDAF			
	OBJECTIFS DE DEVELOPPEMENT DU MILLENAIRE		1998	2010 xx.x%

Méthodologie de calcul de l'indicateur

$$\frac{(Importation + exportation intra en valeur)_t}{(Importation + exportation totales en valeur)_t} \times \frac{(Importation + exportation intra en valeur)_o}{(Importation + exportation totale en valeur)_o}$$

Sources des données de base

SOURCE	NATURE / PRODUCTEURS	Données de base		
		Déclaration d'exportation en valeur	Déclaration d'importation en valeur	-
ADMINISTRATIVE	NATURE	-	-	-
	PRODUCTEUR	-	-	-
COLLECTE COURANTE	NATURE	Déclarations douanières	Déclarations douanières	-
	PRODUCTEUR	DGD (SYDONIA) ; INSD (EUROTRACE)	DGD (SYDONIA) ; INSD (EUROTRACE)	-
ENQUETE PERIODIQUE	NATURE	-	-	-
	PRODUCTEUR	-	-	-

Niveau de désagrégation

Variables pour lesquelles l'indicateur est calculé :

✓ Par ministère.	✓
✓	✓

Ajustements apportés aux sources statistiques et procédures d'Estimation


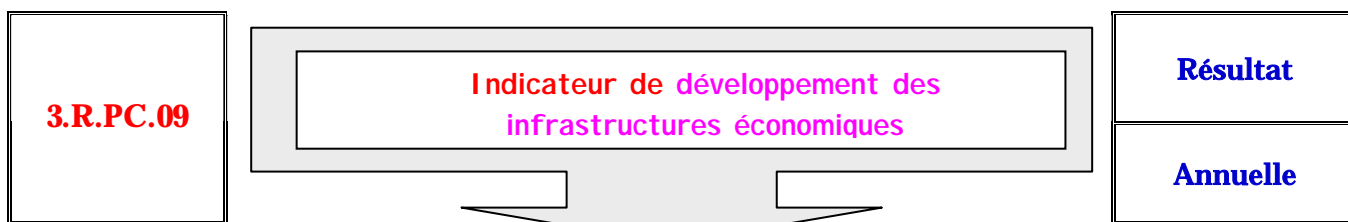
--

Observations générales ; Insuffisances actuelles de l'indicateur ; Projets d'amélioration

Du fait de l'exemption du paiement de douane accordée aux produits du cru et aux produits originaires agréés, les statistiques sur le commerce intra-communautaire sont peu tenues ; ce qui nécessite la réalisation d'enquêtes complémentaires.

Correspondant ONAPAD à contacter pour les mises à jour de l'indicateur

David FAYAMA, STC-PDES, 01 BP 000 Ouagadougou 01 ;
Téléphone : (226) 32 44 00 ; Fax : (226) 00 00 00 ; Email : tiekou_fay@yahoo.fr



C'est le taux de progression des investissements réalisés dans les infrastructures de soutien à l'activité économique d'une année sur l'autre.

REFERENTIELS OU ELEMENTS D'ATTACHE DE L'INDICATEUR								
CADRE DE REFERENCE		OBJECTIF GENERAL	Objectif Spécifique Mesurable (OSM)					
N A T I O N A L	POLITIQUE DE DEVELOPPEMENT DU SECTEUR PRIVE	Développer les infrastructures	1998	2001	2002	2003	2010	xx.x% → xx.x%
	CADRE STRATEGIQUE DE LUTTE CONTRE LA PAUVRETE (CSLP)		1998	2001	2002	2003	2010	xx.x% → xx.x%
I N T E R N A T I O N A L	UNION ECONOMIQUE ET MONETAIRE OUEST AFRICAINE		1998	2001	2002	2003	2010	xx.x% → xx.x%
	CCA/UNDAF							
	OBJECTIFS DE DEVELOPPEMENT DU MILLENAIRE		1998	2001	2002	2003	2010	xx.x% → xx.x%

Méthodologie de calcul de l'indicateur

$$\frac{\text{Inv éco en } t - \text{Inv éco en } t-1}{\text{Inv éco en } t-1}$$

Sources des données de base

SOURCE	NATURE / PRODUCTEURS	Données de base		
		Investissements	-	-
ADMINISTRATIVE	NATURE	-	-	-
	PRODUCTEUR	-	-	-
COLLECTE COURANTE	NATURE	A déterminer	-	-
	PRODUCTEUR	Toutes les structures nationales et internationales qui interviennent dans le développement du secteur privé	-	-
ENQUETE PERIODIQUE	NATURE	-	-	-
	PRODUCTEUR	-	-	-

Niveau de désagrégation

Variables pour lesquelles l'indicateur est calculé :

✓	Par ministère.	✓
✓		✓

Ajustements apportés aux sources statistiques et procédures d'Estimation

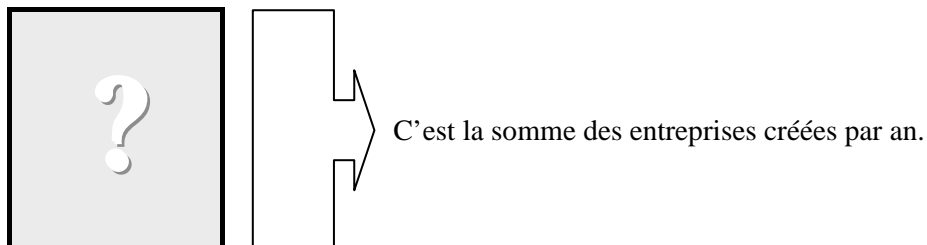
--

Observations générales ; Insuffisances actuelles de l'indicateur ; Projets d'amélioration

--

Correspondant ONAPAD à contacter pour les mises à jour de l'indicateur

David FAYAMA, STC-PDES, 01 BP 000 Ouagadougou 01 ;
Téléphone : (226) 32 44 00 ; Fax : (226) 00 00 00 ; Email : tiekou_fay@yahoo.fr



REFERENTIELS OU ELEMENTS D'ATTACHE DE L'INDICATEUR				
CADRE DE REFERENCE		OBJECTIF GENERAL	Objectif Spécifique Mesurable (OSM)	
N A T I O N A L	POLITIQUE DE DEVELOPPEMENT DU SECTEUR PRIVE	Promouvoir l'initiative privée	1998	2001 2002 2003 2010 xx.x% → xx.x%
	CADRE STRATEGIQUE DE LUTTE CONTRE LA PAUVRETE (CSLP)		1998	2001 2002 2003 2010 xx.x% → xx.x%
I N T E R N A T I O N A L	UNION ECONOMIQUE ET MONETAIRE OUEST AFRICAINE		1998	2001 2002 2003 2010 xx.x% → xx.x%
	CCA/UNDAF			
	OBJECTIFS DE DEVELOPPEMENT DU MILLENAIRE		1998	2001 2002 2003 2010 xx.x% → xx.x%

Méthodologie de calcul de l'indicateur

$$= \sum_{i=1}^n e_i$$

Sources des données de base

SOURCE	NATURE / PRODUCTEURS	Données de base		
		Entreprises créées	-	-
ADMINISTRATIVE	NATURE	Rapports, fichier économique	-	-
	PRODUCTEUR	CGU, CCIA, DGDI, DGA, projets d'appui, associations, greffes de commerce	-	-
COLLECTE COURANTE	NATURE	-	-	-
	PRODUCTEUR	-	-	-
ENQUETE PERIODIQUE	NATURE	-	-	-
	PRODUCTEUR	-	-	-

Niveau de désagrégation

Variables pour lesquelles l'indicateur est calculé :

✓	National	✓
✓		✓

Ajustements apportés aux sources statistiques et procédures d'Estimation

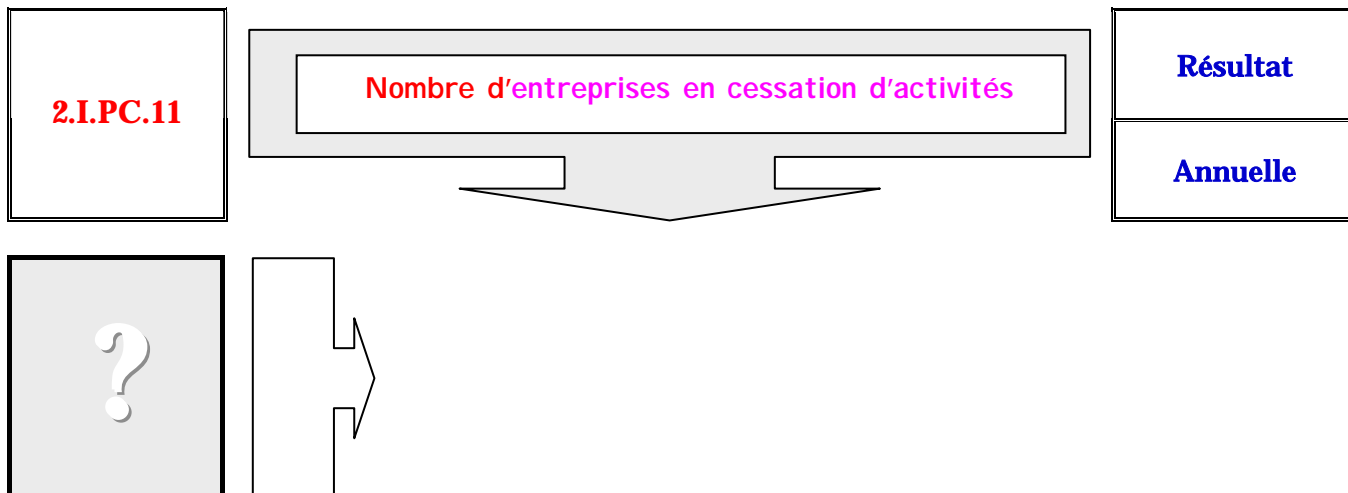
--

Observations générales ; Insuffisances actuelles de l'indicateur ; Projets d'amélioration

--

Correspondant ONAPAD à contacter pour les mises à jour de l'indicateur

David FAYAMA, STC-PDES, 01 BP 000 Ouagadougou 01 ;
Téléphone : (226) 32 44 00 ; Fax : (226) 00 00 00 ; Email : tiekou_fay@yahoo.fr



REFERENTIELS OU ELEMENTS D'ATTACHE DE L'INDICATEUR				
CADRE DE REFERENCE		OBJECTIF GENERAL	Objectif Spécifique Mesurable (OSM)	
N A T I O N A L	POLITIQUE DE DEVELOPPEMENT DU SECTEUR PRIVE	Promouvoir l'initiative privée	1998	2001 2002 2003 2010 xx.x% → xx.x%
	CADRE STRATEGIQUE DE LUTTE CONTRE LA PAUVRETE (CSLP)		1998	2001 2002 2003 2010 xx.x% → xx.x%
I N T E R N A T I O N A L	UNION ECONOMIQUE ET MONETAIRE OUEST AFRICAINE		1998	2001 2002 2003 2010 xx.x% → xx.x%
	CCA/UNDAF			
	OBJECTIFS DE DEVELOPPEMENT DU MILLENAIRE		1998	2001 2002 2003 2010 xx.x% → xx.x%

Méthodologie de calcul de l'indicateur



Sources des données de base

SOURCE	NATURE / PRODUCTEURS	Données de base		
ADMINISTRATIVE	NATURE	-	-	-
	PRODUCTEUR	-	-	-
COLLECTE COURANTE	NATURE	-	-	-
	PRODUCTEUR	-	-	-
ENQUETE PERIODIQUE	NATURE	-	-	-
	PRODUCTEUR	-	-	-

Niveau de désagrégation

Variables pour lesquelles l'indicateur est calculé :

✓	National	✓
✓		✓

Ajustements apportés aux sources statistiques et procédures d'Estimation

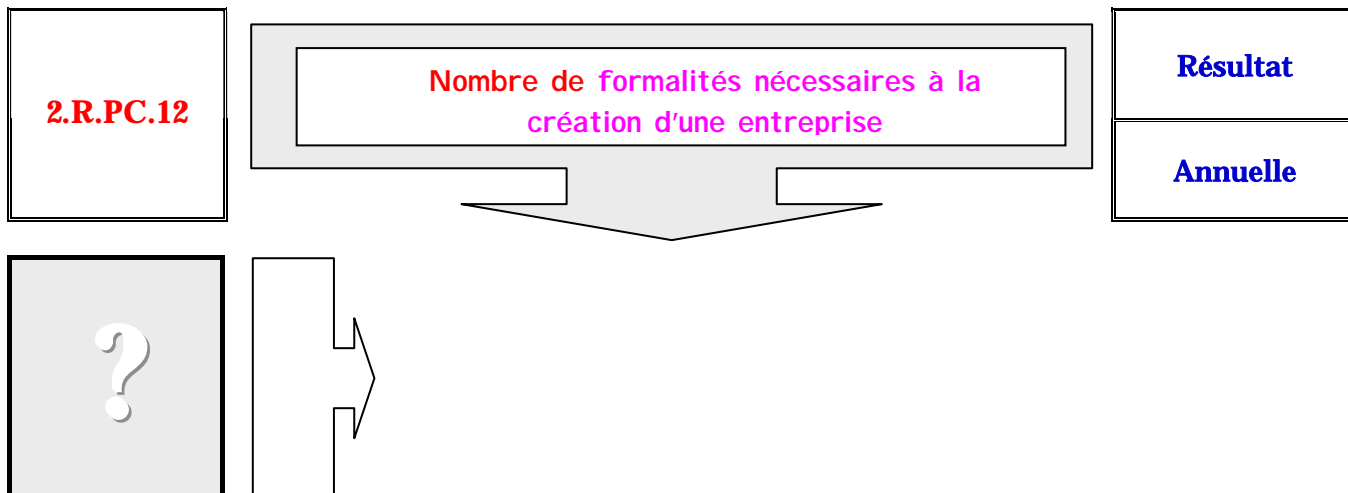
--

Observations générales ; Insuffisances actuelles de l'indicateur ; Projets d'amélioration

--

Correspondant ONAPAD à contacter pour les mises à jour de l'indicateur

David FAYAMA, STC-PDES, 01 BP 000 Ouagadougou 01 ;
 Téléphone : (226) 32 44 00 ; Fax : (226) 00 00 00 ; Email : tiekou_fay@yahoo.fr



REFERENTIELS OU ELEMENTS D'ATTACHE DE L'INDICATEUR																
CADRE DE REFERENCE		OBJECTIF GENERAL	Objectif Spécifique Mesurable (OSM)													
N A T I O N A L	POLITIQUE DE DEVELOPPEMENT DU SECTEUR PRIVE	Promouvoir un environnement juridique et réglementaire des affaires incitatif		<table border="1"> <tr> <td>1998</td> <td>2001</td> <td>2002</td> <td>2003</td> <td></td> <td>2010</td> </tr> <tr> <td>xx.x%</td> <td></td> <td></td> <td></td> <td>→</td> <td>xx.x%</td> </tr> </table>	1998	2001	2002	2003		2010	xx.x%				→	xx.x%
	1998	2001	2002	2003		2010										
xx.x%				→	xx.x%											
	CADRE STRATEGIQUE DE LUTTE CONTRE LA PAUVRETE (CSLP)			<table border="1"> <tr> <td>1998</td> <td>2001</td> <td>2002</td> <td>2003</td> <td></td> <td>2010</td> </tr> <tr> <td>xx.x%</td> <td></td> <td></td> <td></td> <td>→</td> <td>xx.x%</td> </tr> </table>	1998	2001	2002	2003		2010	xx.x%				→	xx.x%
1998	2001	2002	2003		2010											
xx.x%				→	xx.x%											
I N T E R N A T I O N A L	UNION ECONOMIQUE ET MONETAIRE OUEST AFRICAINE			<table border="1"> <tr> <td>1998</td> <td>2001</td> <td>2002</td> <td>2003</td> <td></td> <td>2010</td> </tr> <tr> <td>xx.x%</td> <td></td> <td></td> <td></td> <td>→</td> <td>xx.x%</td> </tr> </table>	1998	2001	2002	2003		2010	xx.x%				→	xx.x%
	1998	2001	2002	2003		2010										
	xx.x%				→	xx.x%										
	CCA/UNDAF															
	OBJECTIFS DE DEVELOPPEMENT DU MILLENAIRE			<table border="1"> <tr> <td>1998</td> <td>2001</td> <td>2002</td> <td>2003</td> <td></td> <td>2010</td> </tr> <tr> <td>xx.x%</td> <td></td> <td></td> <td></td> <td>→</td> <td>xx.x%</td> </tr> </table>	1998	2001	2002	2003		2010	xx.x%				→	xx.x%
1998	2001	2002	2003		2010											
xx.x%				→	xx.x%											

Méthodologie de calcul de l'indicateur



Sources des données de base

SOURCE	NATURE / PRODUCTEURS	Données de base		
ADMINISTRATIVE	NATURE	-	-	-
	PRODUCTEUR	-	-	-
COLLECTE COURANTE	NATURE	-	-	-
	PRODUCTEUR	-	-	-
ENQUETE PERIODIQUE	NATURE	-	-	-
	PRODUCTEUR	-	-	-

Niveau de désagrégation

Variables pour lesquelles l'indicateur est calculé :

✓	Par ministère.	✓
✓		✓

Ajustements apportés aux sources statistiques et procédures d'Estimation

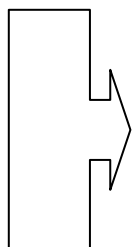

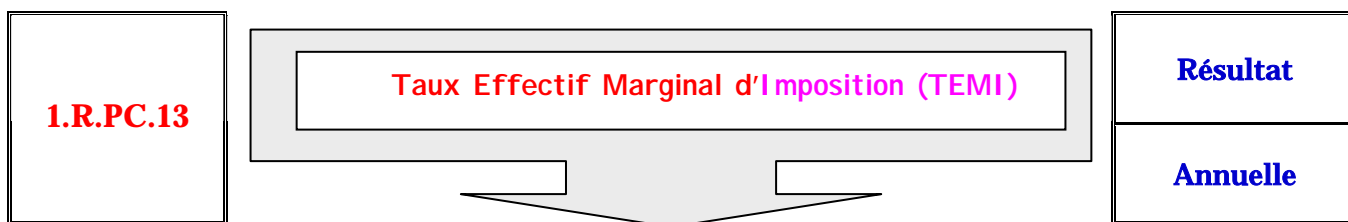
--

Observations générales ; Insuffisances actuelles de l'indicateur ; Projets d'amélioration

--

Correspondant ONAPAD à contacter pour les mises à jour de l'indicateur

David FAYAMA, STC-PDES, 01 BP 000 Ouagadougou 01 ;
 Téléphone : (226) 32 44 00 ; Fax : (226) 00 00 00 ; Email : tiékou_fay@yahoo.fr



C'est la part de rentabilité du capital prélevée par la fiscalité. En d'autre terme, il représente la diminution relative du taux de rentabilité de l'investissement imputable à l'impôt.

Il se fonde sur postulat selon lequel une entreprise qui cherche à maximiser son profit investit et produit jusqu'à ce que le revenu après impôt soit inférieur à son coût marginal.

REFERENTIELS OU ELEMENTS D'ATTACHE DE L'INDICATEUR													
CADRE DE REFERENCE		OBJECTIF GENERAL	Objectif Spécifique Mesurable (OSM)										
N A T I O N A L	POLITIQUE DE DEVELOPPEMENT DU SECTEUR PRIVE	Réduire la pression fiscale sur le secteur formel	<table border="1"> <tr> <td>1998</td> <td>2001</td> <td>2002</td> <td>2003</td> <td>2010</td> </tr> <tr> <td>xx.x%</td> <td></td> <td></td> <td></td> <td>xx.x%</td> </tr> </table>	1998	2001	2002	2003	2010	xx.x%				xx.x%
	1998	2001	2002	2003	2010								
xx.x%				xx.x%									
CADRE STRATEGIQUE DE LUTTE CONTRE LA PAUVRETE (CSLP)			<table border="1"> <tr> <td>1998</td> <td>2001</td> <td>2002</td> <td>2003</td> <td>2010</td> </tr> <tr> <td>xx.x%</td> <td></td> <td></td> <td></td> <td>xx.x%</td> </tr> </table>	1998	2001	2002	2003	2010	xx.x%				xx.x%
1998	2001	2002	2003	2010									
xx.x%				xx.x%									
I N T E R N A T I O N A L	UNION ECONOMIQUE ET MONETAIRE OUEST AFRICAINE		<table border="1"> <tr> <td>1998</td> <td>2001</td> <td>2002</td> <td>2003</td> <td>2010</td> </tr> <tr> <td>xx.x%</td> <td></td> <td></td> <td></td> <td>xx.x%</td> </tr> </table>	1998	2001	2002	2003	2010	xx.x%				xx.x%
	1998	2001	2002	2003	2010								
	xx.x%				xx.x%								
CCA/UNDAF													
OBJECTIFS DE DEVELOPPEMENT DU MILLENAIRE			<table border="1"> <tr> <td>1998</td> <td>2001</td> <td>2002</td> <td>2003</td> <td>2010</td> </tr> <tr> <td>xx.x%</td> <td></td> <td></td> <td></td> <td>xx.x%</td> </tr> </table>	1998	2001	2002	2003	2010	xx.x%				xx.x%
1998	2001	2002	2003	2010									
xx.x%				xx.x%									

Méthodologie de calcul de l'indicateur

Il s'obtient par la formule suivante :

$$TEMI : \sum_{i=1}^n \frac{(\text{Taux rentabilité avant impôt} - \text{taux de rentabilité})_i}{(\text{Taux de rentabilité avant impôt})_i}$$

n= nombre d'entreprises qui entrent dans le calcul

Dans la pratique, le taux de rentabilité avant impôt est assimilé au cash-flow avant impôt divisé par l'actif immobilisé.

Le taux de rentabilité du capital après impôt est égal au cash-flow après impôt rapporté à l'actif immobilisé

Sources des données de base

SOURCE	NATURE/ PRODUCTEURS	Données de base		
		Cash flow avant impôt	Actif immobilisé	Cash flow après impôt
ADMINISTRATIVE	NATURE	Liasses fiscales	Liasses fiscales	Liasses fiscales
	PRODUCTEUR	DGI/MFB	DGI/MFB	DGI/MFB
COLLECTE COURANTE	NATURE	-	-	-
	PRODUCTEUR	-	-	-
ENQUETE PERIODIQUE	NATURE	-	-	-
	PRODUCTEUR	-	-	-

Niveau de désagrégation

Variables pour lesquelles l'indicateur est calculé :

✓	National	✓
✓		✓

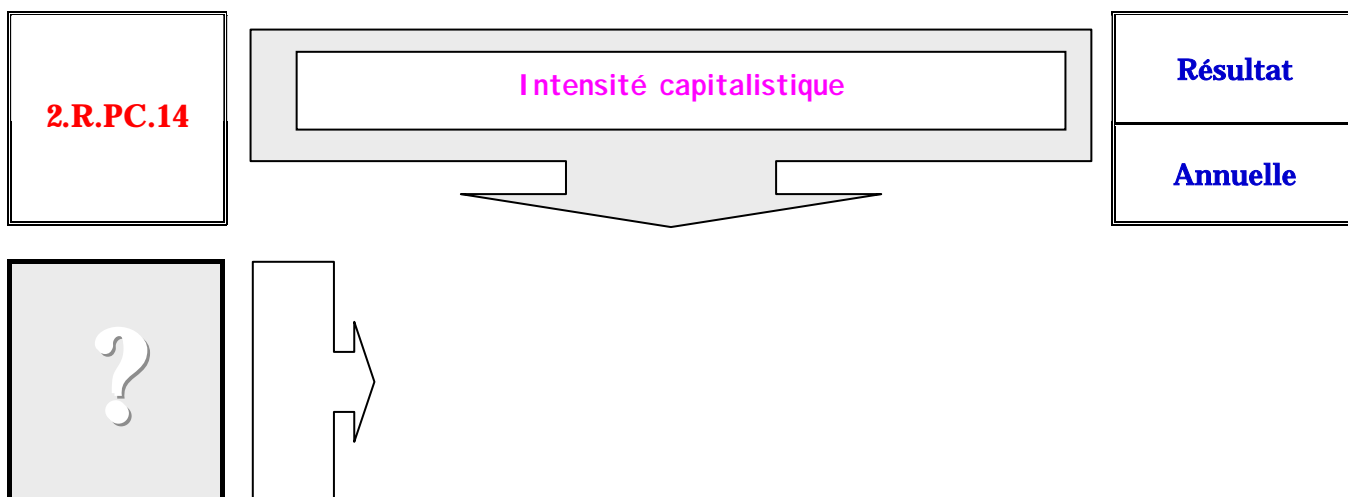
Ajustements apportés aux sources statistiques et procédures d'Estimation

Tenant compte du fait que les liasses fiscales ne sont pas toutes saisies, il importe d'effectuer l'estimation sur la base des données autorisées, par exemple celles qui entrent dans le périmètre d'observation de l'INSD. Il se calcule par an.

Observations générales ; Insuffisances actuelles de l'indicateur ; Projets d'amélioration

Correspondant ONAPAD à contacter pour les mises à jour de l'indicateur

David FAYAMA, STC-PDES, 01 BP 000 Ouagadougou 01 ;
Téléphone : (226) 32 44 00 ; Fax : (226) 00 00 00 ; Email : tiekou_fay@yahoo.fr



REFERENTIELS OU ELEMENTS D'ATTACHE DE L'INDICATEUR				
CADRE DE REFERENCE		OBJECTIF GENERAL	Objectif Spécifique Mesurable (OSM)	
N A T I O N A L	POLITIQUE DE DEVELOPPEMENT DU SECTEUR PRIVE	Renforcer les capacités des entreprises ; Favoriser l'amélioration du niveau technique de la main-d'œuvre locale	1998	2001 2002 2003 2010 xx.x% → xx.x%
	CADRE STRATEGIQUE DE LUTTE CONTRE LA PAUVRETE (CSLP)		1998	2001 2002 2003 2010 xx.x% → xx.x%
I N T E R N A T I O N A L	UNION ECONOMIQUE ET MONETAIRE OUEST AFRICAINE		1998	2001 2002 2003 2010 xx.x% → xx.x%
	CCA/UNDAF			
	OBJECTIFS DE DEVELOPPEMENT DU MILLENAIRE		1998	2001 2002 2003 2010 xx.x% → xx.x%

Méthodologie de calcul de l'indicateur



Sources des données de base

SOURCE	NATURE / PRODUCTEURS	Données de base		
ADMINISTRATIVE	NATURE	-	-	-
	PRODUCTEUR	-	-	-
COLLECTE COURANTE	NATURE	-	-	-
	PRODUCTEUR	-	-	-
ENQUETE PERIODIQUE	NATURE	-	-	-
	PRODUCTEUR	-	-	-

Niveau de désagrégation

Variables pour lesquelles l'indicateur est calculé :

✓ Par ministère.	✓
✓	✓

Ajustements apportés aux sources statistiques et procédures d'Estimation


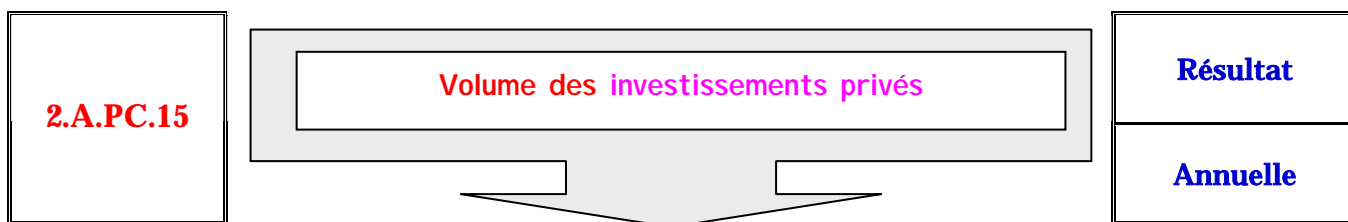
--

Observations générales ; Insuffisances actuelles de l'indicateur ; Projets d'amélioration

--

Correspondant ONAPAD à contacter pour les mises à jour de l'indicateur

David FAYAMA, STC-PDES, 01 BP 000 Ouagadougou 01 ;
 Téléphone : (226) 32 44 00 ; Fax : (226) 00 00 00 ; Email : tiekou_fay@yahoo.fr



Il mesure la somme des capitaux apportés par les entreprises dans la réalisation d'immobilisations corporelles ou incorporelles au cours d'une année.

REFERENTIELS OU ELEMENTS D'ATTACHE DE L'INDICATEUR													
CADRE DE REFERENCE		OBJECTIF GENERAL	Objectif Spécifique Mesurable (OSM)										
N A T I O N A L	POLITIQUE DE DEVELOPPEMENT DU SECTEUR PRIVE	Promouvoir l'investissement privé	<table border="1"> <tr> <td>1998</td> <td>2001</td> <td>2002</td> <td>2003</td> <td>2010</td> </tr> <tr> <td>xx.x%</td> <td></td> <td></td> <td></td> <td>xx.x%</td> </tr> </table>	1998	2001	2002	2003	2010	xx.x%				xx.x%
	1998	2001	2002	2003	2010								
xx.x%				xx.x%									
CADRE STRATEGIQUE DE LUTTE CONTRE LA PAUVRETE (CSLP)			<table border="1"> <tr> <td>1998</td> <td>2001</td> <td>2002</td> <td>2003</td> <td>2010</td> </tr> <tr> <td>xx.x%</td> <td></td> <td></td> <td></td> <td>xx.x%</td> </tr> </table>	1998	2001	2002	2003	2010	xx.x%				xx.x%
1998	2001	2002	2003	2010									
xx.x%				xx.x%									
I N T E R N A T I O N A L	UNION ECONOMIQUE ET MONETAIRE OUEST AFRICAINE		<table border="1"> <tr> <td>1998</td> <td>2001</td> <td>2002</td> <td>2003</td> <td>2010</td> </tr> <tr> <td>xx.x%</td> <td></td> <td></td> <td></td> <td>xx.x%</td> </tr> </table>	1998	2001	2002	2003	2010	xx.x%				xx.x%
	1998	2001	2002	2003	2010								
	xx.x%				xx.x%								
CCA/UNDAF													
OBJECTIFS DE DEVELOPPEMENT DU MILLENAIRE			<table border="1"> <tr> <td>1998</td> <td>2001</td> <td>2002</td> <td>2003</td> <td>2010</td> </tr> <tr> <td>xx.x%</td> <td></td> <td></td> <td></td> <td>xx.x%</td> </tr> </table>	1998	2001	2002	2003	2010	xx.x%				xx.x%
1998	2001	2002	2003	2010									
xx.x%				xx.x%									

Méthodologie de calcul de l'indicateur

$$= \sum_{j=1}^n I_j \quad I_j = \text{investissements réalisés par l'entreprise } j$$

Sources des données de base

SOURCE	NATURE / PRODUCTEURS	Données de base		
		Investissements des entreprises	-	-
ADMINISTRATIVE	NATURE	Liasses fiscales	-	-
	PRODUCTEUR	DGI	-	-
COLLECTE COURANTE	NATURE	-	-	-
	PRODUCTEUR	-	-	-
ENQUETE PERIODIQUE	NATURE	-	-	-
	PRODUCTEUR	-	-	-

Niveau de désagrégation

Variables pour lesquelles l'indicateur est calculé :

✓	National	✓
✓		✓

Ajustements apportés aux sources statistiques et procédures d'Estimation


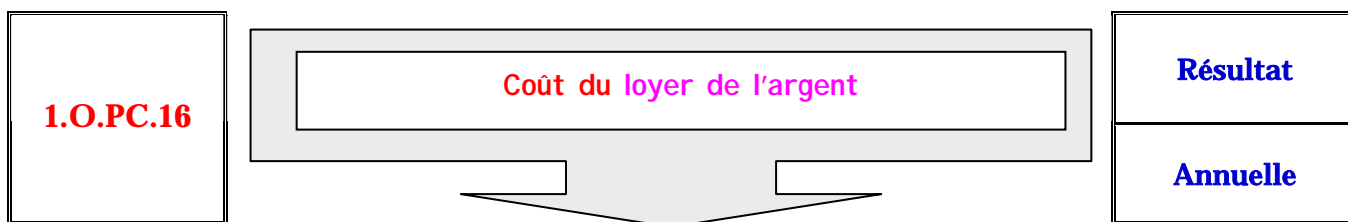
--

Observations générales ; Insuffisances actuelles de l'indicateur ; Projets d'amélioration

--

Correspondant ONAPAD à contacter pour les mises à jour de l'indicateur

David FAYAMA, STC-PDES, 01 BP 000 Ouagadougou 01 ;
 Téléphone : (226) 32 44 00 ; Fax : (226) 00 00 00 ; Email : tiékou_fay@yahoo.fr



C'est la rémunération des pourvoyeurs de fonds qui apportent les prêts demandés par les entreprises au cours d'une année.
 En pratique, c'est le taux d'intérêt moyen créditeur pratiqué par les banques.

REFERENTIELS OU ELEMENTS D'ATTACHE DE L'INDICATEUR													
CADRE DE REFERENCE	OBJECTIF GENERAL	Objectif Spécifique Mesurable (OSM)											
N A T I O N A L	POLITIQUE DE DEVELOPPEMENT DU SECTEUR PRIVE	Promouvoir l'investissement privé	<table border="1"> <tr> <td>1998</td> <td>2001</td> <td>2002</td> <td>2003</td> <td>2010</td> </tr> <tr> <td>xx.x%</td> <td colspan="3">→</td> <td>xx.x%</td> </tr> </table>	1998	2001	2002	2003	2010	xx.x%	→			xx.x%
	1998	2001	2002	2003	2010								
xx.x%	→			xx.x%									
CADRE STRATEGIQUE DE LUTTE CONTRE LA PAUVRETE (CSLP)			<table border="1"> <tr> <td>1998</td> <td>2001</td> <td>2002</td> <td>2003</td> <td>2010</td> </tr> <tr> <td>xx.x%</td> <td colspan="3">→</td> <td>xx.x%</td> </tr> </table>	1998	2001	2002	2003	2010	xx.x%	→			xx.x%
1998	2001	2002	2003	2010									
xx.x%	→			xx.x%									
I N T E R N A T I O N A L	UNION ECONOMIQUE ET MONETAIRE OUEST AFRICAINE		<table border="1"> <tr> <td>1998</td> <td>2001</td> <td>2002</td> <td>2003</td> <td>2010</td> </tr> <tr> <td>xx.x%</td> <td colspan="3">→</td> <td>xx.x%</td> </tr> </table>	1998	2001	2002	2003	2010	xx.x%	→			xx.x%
	1998	2001	2002	2003	2010								
	xx.x%	→			xx.x%								
CCA/UNDAF													
OBJECTIFS DE DEVELOPPEMENT DU MILLENAIRE			<table border="1"> <tr> <td>1998</td> <td>2001</td> <td>2002</td> <td>2003</td> <td>2010</td> </tr> <tr> <td>xx.x%</td> <td colspan="3">→</td> <td>xx.x%</td> </tr> </table>	1998	2001	2002	2003	2010	xx.x%	→			xx.x%
1998	2001	2002	2003	2010									
xx.x%	→			xx.x%									

Méthodologie de calcul de l'indicateur

$$N \sum_{i=1} t_i \quad t_i = \text{taux d'intérêt créditeur pratiqué par la banque à } i$$

Sources des données de base

SOURCE	NATURE / PRODUCTEURS	Données de base		
		Taux d'intérêt créditeur	-	-
ADMINISTRATIVE	NATURE	Rapports d'activités	-	-
	PRODUCTEUR	<ul style="list-style-type: none"> • APBEF • Banques 	-	-
COLLECTE COURANTE	NATURE	-	-	-
	PRODUCTEUR	-	-	-
ENQUETE PERIODIQUE	NATURE	-	-	-
	PRODUCTEUR	-	-	-

Niveau de désagrégation

Variables pour lesquelles l'indicateur est calculé :

✓ National	✓
✓	✓

Ajustements apportés aux sources statistiques et procédures d'Estimation



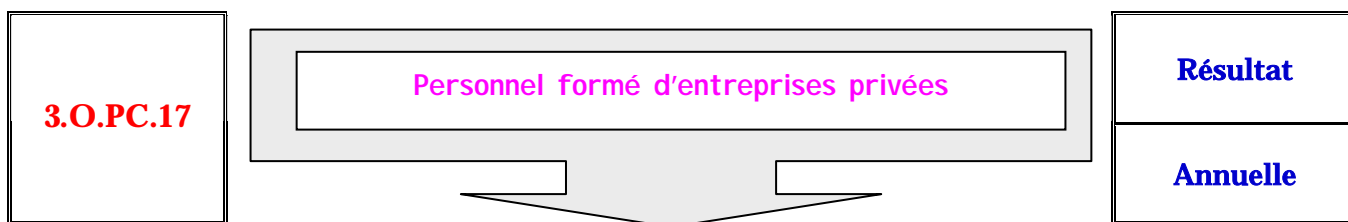
--	--

Observations générales ; Insuffisances actuelles de l'indicateur ; Projets d'amélioration

--	--

Correspondant ONAPAD à contacter pour les mises à jour de l'indicateur

David FAYAMA, STC-PDES, 01 BP 000 Ouagadougou 01 ;
 Téléphone : (226) 32 44 00 ; Fax : (226) 00 00 00 ; Email : tiékou_fay@yahoo.fr



C'est le nombre d'agents du secteur privé formé dans divers domaines de la vie de l'entreprise pour une durée d'au moins une semaine.

REFERENTIELS OU ELEMENTS D'ATTACHE DE L'INDICATEUR				
CADRE DE REFERENCE		OBJECTIF GENERAL	Objectif Spécifique Mesurable (OSM)	
N A T I O N A L	POLITIQUE DE DEVELOPPEMENT DU SECTEUR PRIVE	Renforcer les capacités des entreprises ; Favoriser l'amélioration du niveau technique de la main-d'œuvre locale	1998	2010 xx.x%
	CADRE STRATEGIQUE DE LUTTE CONTRE LA PAUVRETE (CSLP)		2001 2002 2003	2010 xx.x%
I N T E R N A T I O N A L	UNION ECONOMIQUE ET MONETAIRE OUEST AFRICAINE		1998	2010 xx.x%
	CCA/UNDAF		2001 2002 2003	2010 xx.x%
	OBJECTIFS DE DEVELOPPEMENT DU MILLENAIRE		1998	2010 xx.x%

Méthodologie de calcul de l'indicateur

$$= \sum_{i=1}^n a_i \quad a_i = \text{Nbre d'agents du secteur privé formés par le centre de formation } i$$

Sources des données de base

SOURCE	NATURE / PRODUCTEURS	Données de base		
		Nombre d'agents formés	-	-
ADMINISTRATIVE	NATURE	Rapports	-	-
	PRODUCTEUR	CENTRES DE FORMATION	-	-
COLLECTE COURANTE	NATURE	-	-	-
	PRODUCTEUR	-	-	-
ENQUETE PERIODIQUE	NATURE	-	-	-
	PRODUCTEUR	-	-	-

Niveau de désagrégation

Variables pour lesquelles l'indicateur est calculé :

✓	National	✓
✓		✓

Ajustements apportés aux sources statistiques et procédures d'Estimation


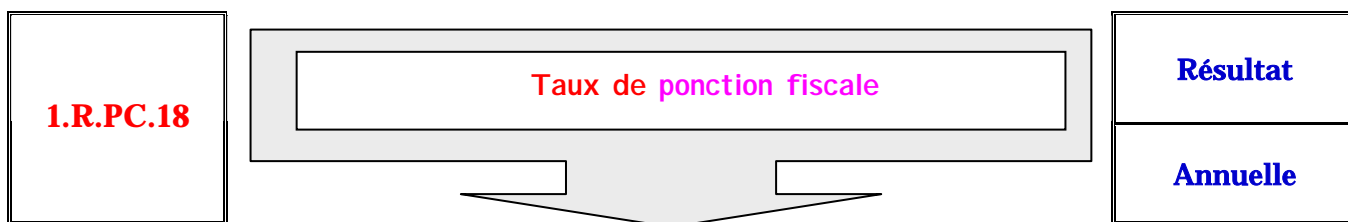
--

Observations générales ; Insuffisances actuelles de l'indicateur ; Projets d'amélioration

Il n'existe pas un lieu unique qui centralise les informations de base, d'où l'utilité d'identifier les principaux centres de formations et de leur administrer un questionnaire annuel.

Correspondant ONAPAD à contacter pour les mises à jour de l'indicateur

David FAYAMA, STC-PDES, 01 BP 000 Ouagadougou 01 ;
Téléphone : (226) 32 44 00 ; Fax : (226) 00 00 00 ; Email : tiékou_fay@yahoo.fr



C'est la proportion du résultat d'exploitation affecté à la couverture des charges fiscales des entreprises.

REFERENTIELS OU ELEMENTS D'ATTACHE DE L'INDICATEUR																
CADRE DE REFERENCE		OBJECTIF GENERAL	Objectif Spécifique Mesurable (OSM)													
N A T I O N A L	POLITIQUE DE DEVELOPPEMENT DU SECTEUR PRIVE	Réduire la pression fiscale sur le secteur formel		<table border="1"> <tr> <td>1998</td> <td>2001</td> <td>2002</td> <td>2003</td> <td></td> <td>2010</td> </tr> <tr> <td>xx.x%</td> <td></td> <td></td> <td></td> <td>→</td> <td>xx.x%</td> </tr> </table>	1998	2001	2002	2003		2010	xx.x%				→	xx.x%
	1998	2001	2002	2003		2010										
xx.x%				→	xx.x%											
	CADRE STRATEGIQUE DE LUTTE CONTRE LA PAUVRETE (CSLP)			<table border="1"> <tr> <td>1998</td> <td>2001</td> <td>2002</td> <td>2003</td> <td></td> <td>2010</td> </tr> <tr> <td>xx.x%</td> <td></td> <td></td> <td></td> <td>→</td> <td>xx.x%</td> </tr> </table>	1998	2001	2002	2003		2010	xx.x%				→	xx.x%
1998	2001	2002	2003		2010											
xx.x%				→	xx.x%											
I N T E R N A T I O N A L	UNION ECONOMIQUE ET MONETAIRE OUEST AFRICAINE			<table border="1"> <tr> <td>1998</td> <td>2001</td> <td>2002</td> <td>2003</td> <td></td> <td>2010</td> </tr> <tr> <td>xx.x%</td> <td></td> <td></td> <td></td> <td>→</td> <td>xx.x%</td> </tr> </table>	1998	2001	2002	2003		2010	xx.x%				→	xx.x%
	1998	2001	2002	2003		2010										
	xx.x%				→	xx.x%										
CCA/UNDAF																
	OBJECTIFS DE DEVELOPPEMENT DU MILLENAIRE			<table border="1"> <tr> <td>1998</td> <td>2001</td> <td>2002</td> <td>2003</td> <td></td> <td>2010</td> </tr> <tr> <td>xx.x%</td> <td></td> <td></td> <td></td> <td>→</td> <td>xx.x%</td> </tr> </table>	1998	2001	2002	2003		2010	xx.x%				→	xx.x%
1998	2001	2002	2003		2010											
xx.x%				→	xx.x%											

Méthodologie de calcul de l'indicateur

Taux de ponction fiscale =

$$1/n \sum_{i=1}^n \frac{\text{(Charges fiscales)}_i}{\text{(Résultat d'importation)}_i}$$

n= nombre d'entreprises qui entrent dans le calcul.

Sources des données de base

SOURCE	NATURE / PRODUCTEURS	Données de base		
		Impôts et taux payés	Résultat	-
ADMINISTRATIVE	NATURE	Liasses fiscales	Liasses fiscales	-
	PRODUCTEUR	DGI/MFB	DGI/MFB	-
COLLECTE COURANTE	NATURE	-	-	-
	PRODUCTEUR	-	-	-
ENQUETE PERIODIQUE	NATURE	-	-	-
	PRODUCTEUR	-	-	-

Niveau de désagrégation

Variables pour lesquelles l'indicateur est calculé :

✓	National	✓
✓		✓

Ajustements apportés aux sources statistiques et procédures d'Estimation



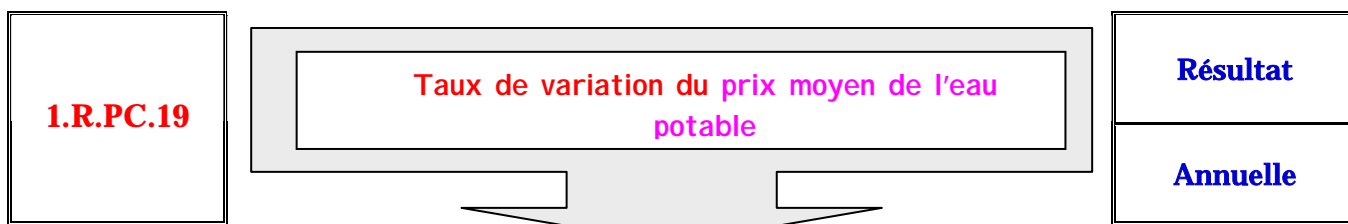
Tenant compte du fait que les liasses fiscales ne sont pas toutes saisies, il importe d'effectuer l'estimation sur la base des données autorisées, par exemple celles qui entrent dans le périmètre d'observation de l'INSD. Il se calcule par an.

Observations générales ; Insuffisances actuelles de l'indicateur ; Projets d'amélioration

--

Correspondant ONAPAD à contacter pour les mises à jour de l'indicateur

David FAYAMA, STC-PDES, 01 BP 000 Ouagadougou 01 ;
Téléphone : (226) 32 44 00 ; Fax : (226) 00 00 00 ; Email : tiekou_fay@yahoo.fr



Mesure la variation du prix du m³ d'eau d'une année à l'autre.

REFERENTIELS OU ELEMENTS D'ATTACHE DE L'INDICATEUR				
CADRE DE REFERENCE		OBJECTIF GENERAL	Objectif Spécifique Mesurable (OSM)	
N A T I O N A L	POLITIQUE DE DEVELOPPEMENT DU SECTEUR PRIVE	Réduire le coût des facteurs de production	1998	2010 xx.x% → xx.x%
	CADRE STRATEGIQUE DE LUTTE CONTRE LA PAUVRETE (CSLP)		1998	2010 xx.x% → xx.x%
I N T E R N A T I O N A L	UNION ECONOMIQUE ET MONETAIRE OUEST AFRICAINE		1998	2010 xx.x% → xx.x%
	CCA/UNDAF			
	OBJECTIFS DE DEVELOPPEMENT DU MILLENAIRE		1998	2010 xx.x% → xx.x%

Méthodologie de calcul de l'indicateur

La formule de calcul est la suivante :

$$\frac{\text{Prix m}^3 \text{ en } t - \text{prix m}^3 \text{ en } t-1}{\text{prix m}^3 \text{ en } t-1}$$

Sources des données de base

SOURCE	NATURE / PRODUCTEURS	Données de base		
		Prix du m ³ année	-	-
ADMINISTRATIVE	NATURE	Rapport	-	-
	PRODUCTEUR	ONEA	-	-
COLLECTE COURANTE	NATURE	-	-	-
	PRODUCTEUR	-	-	-
ENQUETE PERIODIQUE	NATURE	-	-	-
	PRODUCTEUR	-	-	-

Niveau de désagrégation

Variables pour lesquelles l'indicateur est calculé :

✓	National	✓
✓		✓

Ajustements apportés aux sources statistiques et procédures d'Estimation

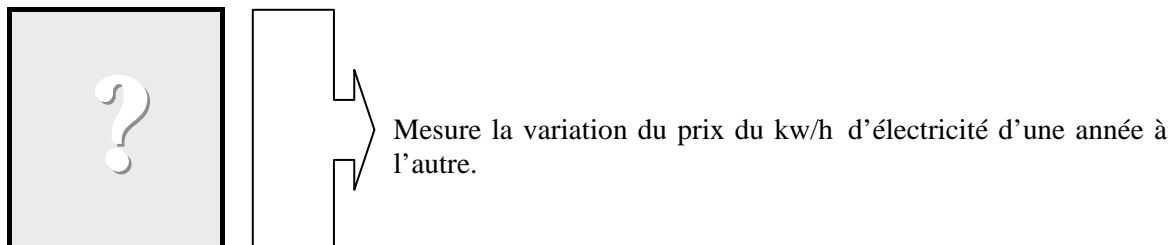
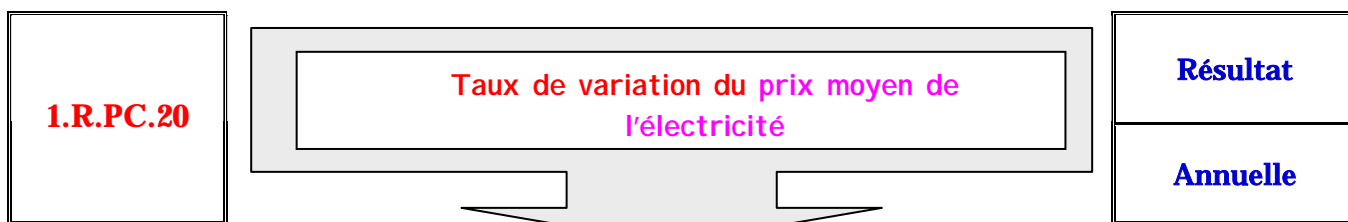
--

Observations générales ; Insuffisances actuelles de l'indicateur ; Projets d'amélioration

--

Correspondant ONAPAD à contacter pour les mises à jour de l'indicateur

David FAYAMA, STC-PDES, 01 BP 000 Ouagadougou 01 ;
 Téléphone : (226) 32 44 00 ; Fax : (226) 00 00 00 ; Email : tiekou_fay@yahoo.fr



REFERENTIELS OU ELEMENTS D'ATTACHE DE L'INDICATEUR				
CADRE DE REFERENCE		OBJECTIF GENERAL	Objectif Spécifique Mesurable (OSM)	
N A T I O N A L	POLITIQUE DE DEVELOPPEMENT DU SECTEUR PRIVE	Réduire le coût des facteurs de production	1998	2010 xx.x% → xx.x%
	CADRE STRATEGIQUE DE LUTTE CONTRE LA PAUVRETE (CSLP)		1998	2010 xx.x% → xx.x%
I N T E R N A T I O N A L	UNION ECONOMIQUE ET MONETAIRE OUEST AFRICAINE		1998	2010 xx.x% → xx.x%
	CCA/UNDAF			
	OBJECTIFS DE DEVELOPPEMENT DU MILLENAIRE		1998	2010 xx.x% → xx.x%

Méthodologie de calcul de l'indicateur

La formule de calcul est la suivante :

$$\frac{\text{Prix kwt/h en } t - \text{prix kwt/h en } t-1}{\text{prix kwt/h en } t-1}$$

Sources des données de base

SOURCE	NATURE / PRODUCTEURS	Données de base		
		Prix du kwt/h année	-	-
ADMINISTRATIVE	NATURE	Rapport d'activités	-	-
	PRODUCTEUR	SONABEL	-	-
COLLECTE COURANTE	NATURE	-	-	-
	PRODUCTEUR	-	-	-
ENQUETE PERIODIQUE	NATURE	-	-	-
	PRODUCTEUR	-	-	-

Niveau de désagrégation

Variables pour lesquelles l'indicateur est calculé :

✓	National	✓
✓		✓

Ajustements apportés aux sources statistiques et procédures d'Estimation

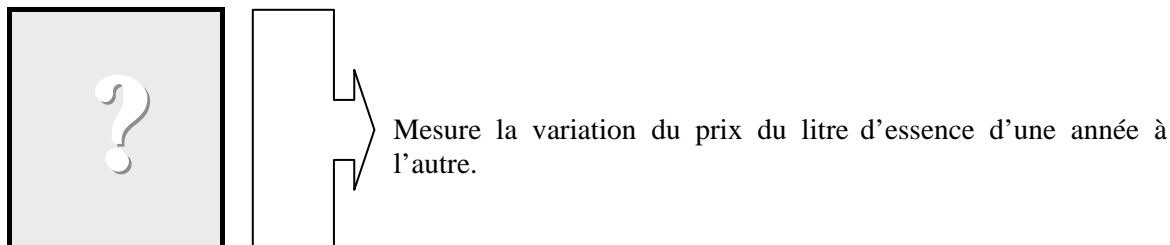
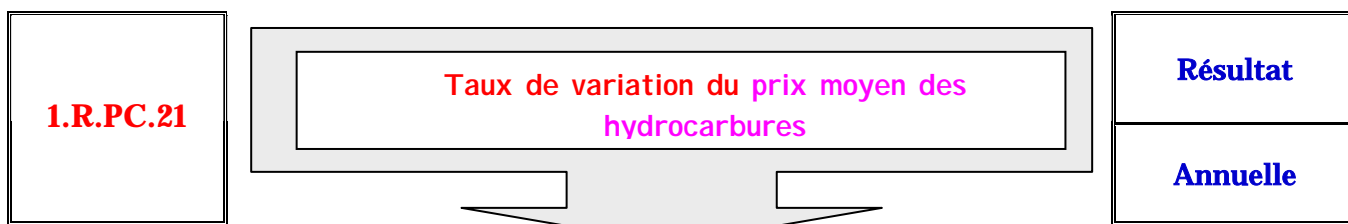
--

Observations générales ; Insuffisances actuelles de l'indicateur ; Projets d'amélioration

--

Correspondant ONAPAD à contacter pour les mises à jour de l'indicateur

David FAYAMA, STC-PDES, 01 BP 000 Ouagadougou 01 ;
 Téléphone : (226) 32 44 00 ; Fax : (226) 00 00 00 ; Email : tiékou_fay@yahoo.fr



REFERENTIELS OU ELEMENTS D'ATTACHE DE L'INDICATEUR							
CADRE DE REFERENCE		OBJECTIF GENERAL	Objectif Spécifique Mesurable (OSM)				
N A T I O N A L	POLITIQUE DE DEVELOPPEMENT DU SECTEUR PRIVE	Réduire le coût des facteurs de production	1998	2001	2002	2003	2010
			xx.x%	→			xx.x%
I N T E R N A T I O N A L	CADRE STRATEGIQUE DE LUTTE CONTRE LA PAUVRETE (CSLP)		1998	2001	2002	2003	2010
			xx.x%	→			xx.x%
	UNION ECONOMIQUE ET MONETAIRE OUEST AFRICAINE		1998	2001	2002	2003	2010
	CCA/UNDAF		xx.x%	→			xx.x%
	OBJECTIFS DE DEVELOPPEMENT DU MILLENAIRE		1998	2001	2002	2003	2010
			xx.x%	→			xx.x%

Méthodologie de calcul de l'indicateur

La formule de calcul est la suivante :

$$\frac{\text{Prix moy L en } t - \text{prix moy L en } t-1}{\text{prix moy L en } t-1}$$

Sources des données de base

SOURCE	NATURE / PRODUCTEURS	Données de base		
		Prix du litre année	-	-
ADMINISTRATIVE	NATURE	Rapports d'activités	-	-
	PRODUCTEUR	SONABHY , IGAE	-	-
COLLECTE COURANTE	NATURE	-	-	-
	PRODUCTEUR	-	-	-
ENQUETE PERIODIQUE	NATURE	-	-	-
	PRODUCTEUR	-	-	-

Niveau de désagrégation

Variables pour lesquelles l'indicateur est calculé :

✓	National	✓
✓		✓

Ajustements apportés aux sources statistiques et procédures d'Estimation


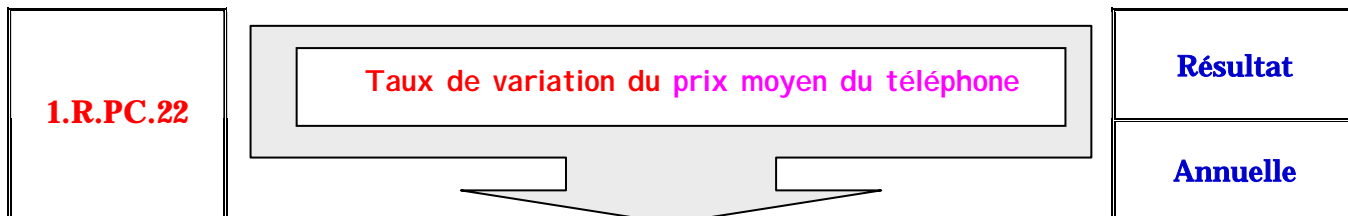
--

Observations générales ; Insuffisances actuelles de l'indicateur ; Projets d'amélioration

--

Correspondant ONAPAD à contacter pour les mises à jour de l'indicateur

David FAYAMA, STC-PDES, 01 BP 000 Ouagadougou 01 ;
 Téléphone : (226) 32 44 00 ; Fax : (226) 00 00 00 ; Email : tiekou_fay@yahoo.fr



Mesure la variation du prix de la communication téléphonique d'une année à l'autre.

REFERENTIELS OU ELEMENTS D'ATTACHE DE L'INDICATEUR															
CADRE DE REFERENCE		OBJECTIF GENERAL	Objectif Spécifique Mesurable (OSM)												
N A T I O N A L	POLITIQUE DE DEVELOPPEMENT DU SECTEUR PRIVE	Réduire le coût des facteurs de production	<table border="1"> <tr> <td>1998</td> <td>2001</td> <td>2002</td> <td>2003</td> <td></td> <td>2010</td> </tr> <tr> <td>xx.x%</td> <td></td> <td></td> <td></td> <td>→</td> <td>xx.x%</td> </tr> </table>	1998	2001	2002	2003		2010	xx.x%				→	xx.x%
	1998	2001	2002	2003		2010									
xx.x%				→	xx.x%										
CADRE STRATEGIQUE DE LUTTE CONTRE LA PAUVRETE (CSLP)			<table border="1"> <tr> <td>1998</td> <td>2001</td> <td>2002</td> <td>2003</td> <td></td> <td>2010</td> </tr> <tr> <td>xx.x%</td> <td></td> <td></td> <td></td> <td>→</td> <td>xx.x%</td> </tr> </table>	1998	2001	2002	2003		2010	xx.x%				→	xx.x%
1998	2001	2002	2003		2010										
xx.x%				→	xx.x%										
I N T E R N A T I O N A L	UNION ECONOMIQUE ET MONETAIRE OUEST AFRICAINE		<table border="1"> <tr> <td>1998</td> <td>2001</td> <td>2002</td> <td>2003</td> <td></td> <td>2010</td> </tr> <tr> <td>xx.x%</td> <td></td> <td></td> <td></td> <td>→</td> <td>xx.x%</td> </tr> </table>	1998	2001	2002	2003		2010	xx.x%				→	xx.x%
	1998	2001	2002	2003		2010									
	xx.x%				→	xx.x%									
CCA/UNDAF															
OBJECTIFS DE DEVELOPPEMENT DU MILLENAIRE			<table border="1"> <tr> <td>1998</td> <td>2001</td> <td>2002</td> <td>2003</td> <td></td> <td>2010</td> </tr> <tr> <td>xx.x%</td> <td></td> <td></td> <td></td> <td>→</td> <td>xx.x%</td> </tr> </table>	1998	2001	2002	2003		2010	xx.x%				→	xx.x%
1998	2001	2002	2003		2010										
xx.x%				→	xx.x%										

Méthodologie de calcul de l'indicateur

La formule de calcul est la suivante :

$$\frac{\text{Prix moy en } t - \text{prix moy en } t-1}{\text{prix moy en } t-1}$$

Sources des données de base

SOURCE	NATURE / PRODUCTEURS	Données de base		
		Prix de la mn année	-	-
ADMINISTRATIVE	NATURE	Rapports d'activités	-	-
	PRODUCTEUR	ONATEL, CELTEL, TELECEL	-	-
COLLECTE COURANTE	NATURE	-	-	-
	PRODUCTEUR	-	-	-
ENQUETE PERIODIQUE	NATURE	-	-	-
	PRODUCTEUR	-	-	-

Niveau de désagrégation

Variables pour lesquelles l'indicateur est calculé :

✓	National	✓
✓		✓

Ajustements apportés aux sources statistiques et procédures d'Estimation


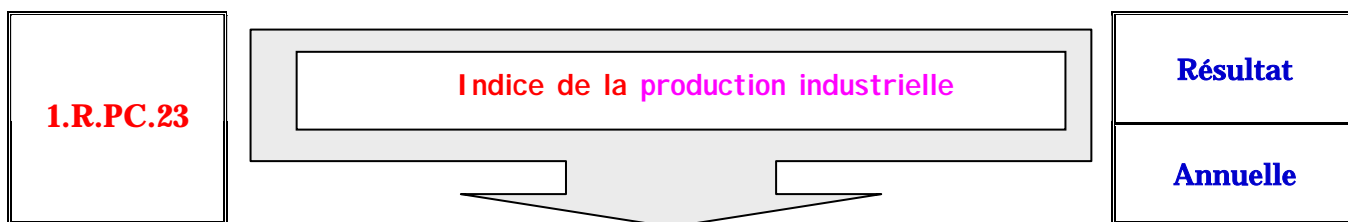
--

Observations générales ; Insuffisances actuelles de l'indicateur ; Projets d'amélioration

--

Correspondant ONAPAD à contacter pour les mises à jour de l'indicateur

David FAYAMA, STC-PDES, 01 BP 000 Ouagadougou 01 ;
Téléphone : (226) 32 44 00 ; Fax : (226) 00 00 00 ; Email : tiékou_fay@yahoo.fr



REFERENTIELS OU ELEMENTS D'ATTACHE DE L'INDICATEUR											
CADRE DE REFERENCE		OBJECTIF GENERAL	Objectif Spécifique Mesurable (OSM)								
N A T I O N A L	POLITIQUE DE DEVELOPPEMENT DU SECTEUR PRIVE	Développer le potentiel des entreprises industrielles	1998	2001	2002	2003		2010	xx.x%	→	xx.x%
	CADRE STRATEGIQUE DE LUTTE CONTRE LA PAUVRETE (CSLP)		1998	2001	2002	2003		2010	xx.x%	→	xx.x%
I N T E R N A T I O N A L	UNION ECONOMIQUE ET MONETAIRE OUEST AFRICAINE		1998	2001	2002	2003		2010	xx.x%	→	xx.x%
	CCA/UNDAF										
	OBJECTIFS DE DEVELOPPEMENT DU MILLENAIRE		1998	2001	2002	2003		2010	xx.x%	→	xx.x%

Méthodologie de calcul de l'indicateur



Sources des données de base

SOURCE	NATURE / PRODUCTEURS	Données de base		
		Production des entreprises	-	-
ADMINISTRATIVE	NATURE	-	-	-
	PRODUCTEUR	-	-	-
COLLECTE COURANTE	NATURE	Enquête indice de la production industrielle (Enquête IPI)	-	-
	PRODUCTEUR	INSD	-	-
ENQUETE PERIODIQUE	NATURE	-	-	-
	PRODUCTEUR	-	-	-

Niveau de désagrégation

Variables pour lesquelles l'indicateur est calculé :

✓	Branche d'activités	✓
✓		✓

Ajustements apportés aux sources statistiques et procédures d'Estimation


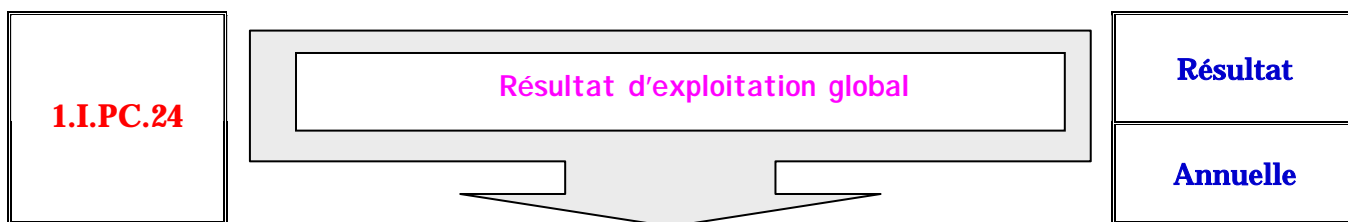
--

Observations générales ; Insuffisances actuelles de l'indicateur ; Projets d'amélioration

--

Correspondant ONAPAD à contacter pour les mises à jour de l'indicateur

David FAYAMA, STC-PDES, 01 BP 000 Ouagadougou 01 ;
Téléphone : (226) 32 44 00 ; Fax : (226) 00 00 00 ; Email : tiekou_fay@yahoo.fr



Mesure la somme des richesses créées chaque année dans le cadre de l'exploitation courante des entreprises en activité.

REFERENTIELS OU ELEMENTS D'ATTACHE DE L'INDICATEUR															
CADRE DE REFERENCE		OBJECTIF GENERAL	Objectif Spécifique Mesurable (OSM)												
N A T I O N A L	POLITIQUE DE DEVELOPPEMENT DU SECTEUR PRIVE	Soutenir la croissance des entreprises du secteur privé	<table border="1"> <tr> <td>1998</td> <td>2001</td> <td>2002</td> <td>2003</td> <td></td> <td>2010</td> </tr> <tr> <td>xx.x%</td> <td></td> <td></td> <td></td> <td>→</td> <td>xx.x%</td> </tr> </table>	1998	2001	2002	2003		2010	xx.x%				→	xx.x%
	1998	2001	2002	2003		2010									
xx.x%				→	xx.x%										
	CADRE STRATEGIQUE DE LUTTE CONTRE LA PAUVRETE (CSLP)		<table border="1"> <tr> <td>1998</td> <td>2001</td> <td>2002</td> <td>2003</td> <td></td> <td>2010</td> </tr> <tr> <td>xx.x%</td> <td></td> <td></td> <td></td> <td>→</td> <td>xx.x%</td> </tr> </table>	1998	2001	2002	2003		2010	xx.x%				→	xx.x%
1998	2001	2002	2003		2010										
xx.x%				→	xx.x%										
I N T E R N A T I O N A L	UNION ECONOMIQUE ET MONETAIRE OUEST AFRICAINE		<table border="1"> <tr> <td>1998</td> <td>2001</td> <td>2002</td> <td>2003</td> <td></td> <td>2010</td> </tr> <tr> <td>xx.x%</td> <td></td> <td></td> <td></td> <td>→</td> <td>xx.x%</td> </tr> </table>	1998	2001	2002	2003		2010	xx.x%				→	xx.x%
	1998	2001	2002	2003		2010									
	xx.x%				→	xx.x%									
CCA/UNDAF															
	OBJECTIFS DE DEVELOPPEMENT DU MILLENAIRE		<table border="1"> <tr> <td>1998</td> <td>2001</td> <td>2002</td> <td>2003</td> <td></td> <td>2010</td> </tr> <tr> <td>xx.x%</td> <td></td> <td></td> <td></td> <td>→</td> <td>xx.x%</td> </tr> </table>	1998	2001	2002	2003		2010	xx.x%				→	xx.x%
1998	2001	2002	2003		2010										
xx.x%				→	xx.x%										

Méthodologie de calcul de l'indicateur

$$\sum_{i=1}^n Ri ; Ri = \text{résultat de l'entreprise } i$$

Sources des données de base

SOURCE	NATURE / PRODUCTEURS	Données de base		
		Résultat d'exploitation des entreprises	-	-
ADMINISTRATIVE	NATURE	-	-	-
	PRODUCTEUR	-	-	-
COLLECTE COURANTE	NATURE	Liasses fiscales ; Centrale des bilans	-	-
	PRODUCTEUR	DGI ; BCEAO ; INSD	-	-
ENQUETE PERIODIQUE	NATURE	-	-	-
	PRODUCTEUR	-	-	-

Niveau de désagrégation

Variables pour lesquelles l'indicateur est calculé :

✓	National	✓
✓		✓

Ajustements apportés aux sources statistiques et procédures d'Estimation


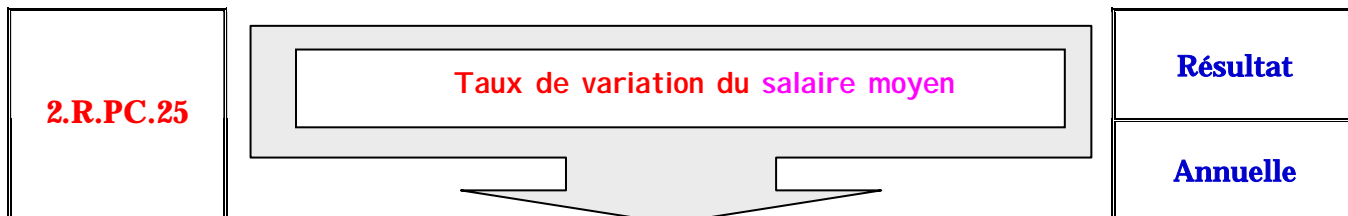
--

Observations générales ; Insuffisances actuelles de l'indicateur ; Projets d'amélioration

--

Correspondant ONAPAD à contacter pour les mises à jour de l'indicateur

David FAYAMA, STC-PDES, 01 BP 000 Ouagadougou 01 ;
Téléphone : (226) 32 44 00 ; Fax : (226) 00 00 00 ; Email : tiékou_fay@yahoo.fr



C'est la différence observée dans l'évolution du salaire moyen, d'une année sur l'autre.

REFERENTIELS OU ELEMENTS D'ATTACHE DE L'INDICATEUR															
CADRE DE REFERENCE		OBJECTIF GENERAL	Objectif Spécifique Mesurable (OSM)												
N A T I O N A L	POLITIQUE DE DEVELOPPEMENT DU SECTEUR PRIVE	Réduire le coût des facteurs de production	<table border="1"> <tr> <td>1998</td> <td>2001</td> <td>2002</td> <td>2003</td> <td></td> <td>2010</td> </tr> <tr> <td>xx.x%</td> <td></td> <td></td> <td></td> <td>→</td> <td>xx.x%</td> </tr> </table>	1998	2001	2002	2003		2010	xx.x%				→	xx.x%
	1998	2001	2002	2003		2010									
xx.x%				→	xx.x%										
	CADRE STRATEGIQUE DE LUTTE CONTRE LA PAUVRETE (CSLP)		<table border="1"> <tr> <td>1998</td> <td>2001</td> <td>2002</td> <td>2003</td> <td></td> <td>2010</td> </tr> <tr> <td>xx.x%</td> <td></td> <td></td> <td></td> <td>→</td> <td>xx.x%</td> </tr> </table>	1998	2001	2002	2003		2010	xx.x%				→	xx.x%
1998	2001	2002	2003		2010										
xx.x%				→	xx.x%										
I N T E R N A T I O N A L	UNION ECONOMIQUE ET MONETAIRE OUEST AFRICAINE		<table border="1"> <tr> <td>1998</td> <td>2001</td> <td>2002</td> <td>2003</td> <td></td> <td>2010</td> </tr> <tr> <td>xx.x%</td> <td></td> <td></td> <td></td> <td>→</td> <td>xx.x%</td> </tr> </table>	1998	2001	2002	2003		2010	xx.x%				→	xx.x%
	1998	2001	2002	2003		2010									
	xx.x%				→	xx.x%									
CCA/UNDAF															
	OBJECTIFS DE DEVELOPPEMENT DU MILLENAIRE		<table border="1"> <tr> <td>1998</td> <td>2001</td> <td>2002</td> <td>2003</td> <td></td> <td>2010</td> </tr> <tr> <td>xx.x%</td> <td></td> <td></td> <td></td> <td>→</td> <td>xx.x%</td> </tr> </table>	1998	2001	2002	2003		2010	xx.x%				→	xx.x%
1998	2001	2002	2003		2010										
xx.x%				→	xx.x%										

Méthodologie de calcul de l'indicateur

La formule de calcul est la suivante :

$$\frac{\text{Sal moy en } t - \text{Sal moy en } t-1}{\text{Sal moy en } t-1}$$

Sources des données de base

SOURCE	NATURE / PRODUCTEURS	Données de base		
		Salaire moyen	-	-
ADMINISTRATIVE	NATURE	Conventions collectives	-	-
	PRODUCTEUR	MTEJ	-	-
COLLECTE COURANTE	NATURE	-	-	-
	PRODUCTEUR	-	-	-
ENQUETE PERIODIQUE	NATURE	-	-	-
	PRODUCTEUR	-	-	-

Niveau de désagrégation

Variables pour lesquelles l'indicateur est calculé :

✓	National	✓
✓		✓

Ajustements apportés aux sources statistiques et procédures d'Estimation


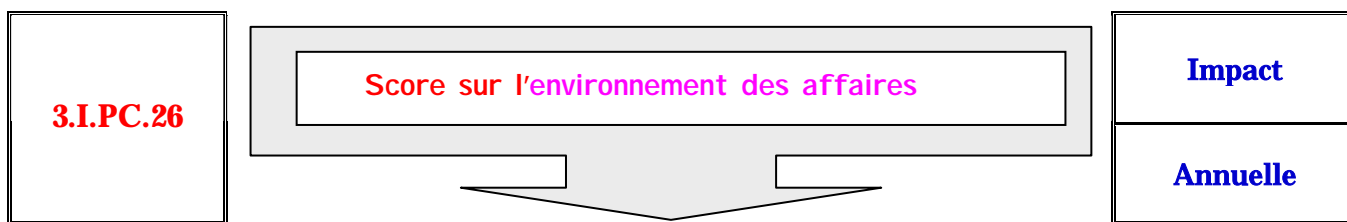
--

Observations générales ; Insuffisances actuelles de l'indicateur ; Projets d'amélioration

--

Correspondant ONAPAD à contacter pour les mises à jour de l'indicateur

David FAYAMA, STC-PDES, 01 BP 000 Ouagadougou 01 ;
 Téléphone : (226) 32 44 00 ; Fax : (226) 00 00 00 ; Email : tiekou_fay@yahoo.fr



C'est la somme des opinions émises par les opérateurs économiques sur l'amélioration de l'environnement des affaires, au regard de certaines problématiques structurelles comme le système judiciaire, les formalités administratives, les prestations courantes de l'administration, la lutte contre la fraude et la corruption, la réduction du coût des facteurs, le développement des infrastructures économiques.

REFERENTIELS OU ELEMENTS D'ATTACHE DE L'INDICATEUR														
CADRE DE REFERENCE		OBJECTIF GENERAL	Objectif Spécifique Mesurable (OSM)											
N A T I O N A L	POLITIQUE DE DEVELOPPEMENT DU SECTEUR PRIVE	Promouvoir un environnement juridique et réglementaire des affaires incitatif		<table border="1"> <tr> <td>1998</td> <td>2001</td> <td>2002</td> <td>2003</td> <td>2010</td> </tr> <tr> <td>xx.x%</td> <td></td> <td></td> <td></td> <td>xx.x%</td> </tr> </table>	1998	2001	2002	2003	2010	xx.x%				xx.x%
	1998	2001	2002	2003	2010									
xx.x%				xx.x%										
CADRE STRATEGIQUE DE LUTTE CONTRE LA PAUVRETE (CSLP)				<table border="1"> <tr> <td>1998</td> <td>2001</td> <td>2002</td> <td>2003</td> <td>2010</td> </tr> <tr> <td>xx.x%</td> <td></td> <td></td> <td></td> <td>xx.x%</td> </tr> </table>	1998	2001	2002	2003	2010	xx.x%				xx.x%
1998	2001	2002	2003	2010										
xx.x%				xx.x%										
I N T E R N A T I O N A L	UNION ECONOMIQUE ET MONETAIRE OUEST AFRICAINE			<table border="1"> <tr> <td>1998</td> <td>2001</td> <td>2002</td> <td>2003</td> <td>2010</td> </tr> <tr> <td>xx.x%</td> <td></td> <td></td> <td></td> <td>xx.x%</td> </tr> </table>	1998	2001	2002	2003	2010	xx.x%				xx.x%
	1998	2001	2002	2003	2010									
	xx.x%				xx.x%									
CCA/UNDAF														
OBJECTIFS DE DEVELOPPEMENT DU MILLENAIRE				<table border="1"> <tr> <td>1998</td> <td>2001</td> <td>2002</td> <td>2003</td> <td>2010</td> </tr> <tr> <td>xx.x%</td> <td></td> <td></td> <td></td> <td>xx.x%</td> </tr> </table>	1998	2001	2002	2003	2010	xx.x%				xx.x%
1998	2001	2002	2003	2010										
xx.x%				xx.x%										

Méthodologie de calcul de l'indicateur

$$Score\ sur\ l'environnement\ des\ affaires = \sum_{i=1}^n Si\ avec\ Si = opinion\ de\ l'entreprise\ i$$

Sources des données de base

SOURCE	NATURE / PRODUCTEURS	Données de base		
		Score d'opinion	-	-
ADMINISTRATIVE	NATURE	-	-	-
	PRODUCTEUR	-	-	-
COLLECTE COURANTE	NATURE	A déterminer	-	-
	PRODUCTEUR	INSD ; DGDI	-	-
ENQUETE PERIODIQUE	NATURE	-	-	-
	PRODUCTEUR	-	-	-

Niveau de désagrégation

Variables pour lesquelles l'indicateur est calculé :

✓ National	✓
✓	✓

Ajustements apportés aux sources statistiques et procédures d'Estimation


--

Observations générales ; Insuffisances actuelles de l'indicateur ; Projets d'amélioration

--

Correspondant ONAPAD à contacter pour les mises à jour de l'indicateur

David FAYAMA, STC-PDES, 01 BP 000 Ouagadougou 01 ;
 Téléphone : (226) 32 44 00 ; Fax : (226) 00 00 00 ; Email : tiekou_fay@yahoo.fr



REFERENTIELS OU ELEMENTS D'ATTACHE DE L'INDICATEUR				
CADRE DE REFERENCE		OBJECTIF GENERAL	Objectif Spécifique Mesurable (OSM)	
N A T I O N A L	POLITIQUE DE DEVELOPPEMENT DU SECTEUR PRIVE	Réduire le coût des facteurs de production	1998	2010 xx.x% → xx.x%
	CADRE STRATEGIQUE DE LUTTE CONTRE LA PAUVRETE (CSLP)		1998	2010 xx.x% → xx.x%
I N T E R N A T I O N A L	UNION ECONOMIQUE ET MONETAIRE OUEST AFRICAINE		1998	2010 xx.x% → xx.x%
	CCA/UNDAF			
	OBJECTIFS DE DEVELOPPEMENT DU MILLENAIRE		1998	2010 xx.x% → xx.x%

Méthodologie de calcul de l'indicateur



Sources des données de base

SOURCE	NATURE / PRODUCTEURS	Données de base		
ADMINISTRATIVE	NATURE	-	-	-
	PRODUCTEUR	-	-	-
COLLECTE COURANTE	NATURE	-	-	-
	PRODUCTEUR	-	-	-
ENQUETE PERIODIQUE	NATURE	-	-	-
	PRODUCTEUR	-	-	-

Niveau de désagrégation

Variables pour lesquelles l'indicateur est calculé :

✓	National	✓
✓		✓

Ajustements apportés aux sources statistiques et procédures d'Estimation

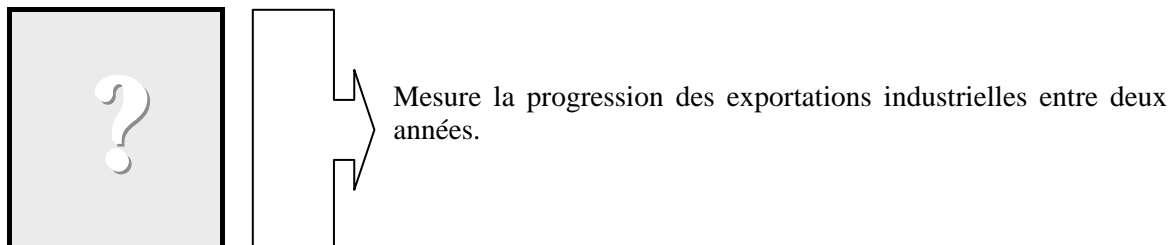
--

Observations générales ; Insuffisances actuelles de l'indicateur ; Projets d'amélioration

--

Correspondant ONAPAD à contacter pour les mises à jour de l'indicateur

David FAYAMA, STC-PDES, 01 BP 000 Ouagadougou 01 ;
 Téléphone : (226) 32 44 00 ; Fax : (226) 00 00 00 ; Email : tiekou_fay@yahoo.fr



REFERENTIELS OU ELEMENTS D'ATTACHE DE L'INDICATEUR				
CADRE DE REFERENCE		OBJECTIF GENERAL	Objectif Spécifique Mesurable (OSM)	
N A T I O N A L	POLITIQUE DE DEVELOPPEMENT DU SECTEUR PRIVE	Accroître les exportations	1998	2001 2002 2003 2010 xx.x% → xx.x%
	CADRE STRATEGIQUE DE LUTTE CONTRE LA PAUVRETE (CSLP)		1998	2001 2002 2003 2010 xx.x% → xx.x%
I N T E R N A T I O N A L	UNION ECONOMIQUE ET MONETAIRE OUEST AFRICAINE		1998	2001 2002 2003 2010 xx.x% → xx.x%
	CCA/UNDAF			
	OBJECTIFS DE DEVELOPPEMENT DU MILLENAIRE		1998	2001 2002 2003 2010 xx.x% → xx.x%

Méthodologie de calcul de l'indicateur

$$\frac{(\text{exportation industrielle en valeur})_t - (\text{exportation ind. en valeur})_{t-1}}{(\text{exportation industrielle en valeur})_{t-1}}$$

Sources des données de base

SOURCE	NATURE / PRODUCTEURS	Données de base		
		Exportations industrielles en valeur		
ADMINISTRATIVE	NATURE	-	-	-
	PRODUCTEUR	-	-	-
COLLECTE COURANTE	NATURE	Déclarations douanières	-	-
	PRODUCTEUR	DGD (SYDONIA) ; INSD (EUROTRACE)	-	-
ENQUETE PERIODIQUE	NATURE	-	-	-
	PRODUCTEUR	-	-	-

Niveau de désagrégation

Variables pour lesquelles l'indicateur est calculé :

✓	Par ministère.	✓
✓		✓

Ajustements apportés aux sources statistiques et procédures d'Estimation

--

Observations générales ; Insuffisances actuelles de l'indicateur ; Projets d'amélioration

- La nomenclature SA ne permet pas de capter les produits industriels sans associer la table produits et la table entreprise.
- Extraction spécifique à faire sur EUROTRACE

Correspondant ONAPAD à contacter pour les mises à jour de l'indicateur

David FAYAMA, STC-PDES, 01 BP 000 Ouagadougou 01 ;
Téléphone : (226) 32 44 00 ; Fax : (226) 00 00 00 ; Email : tiékou_fay@yahoo.fr