
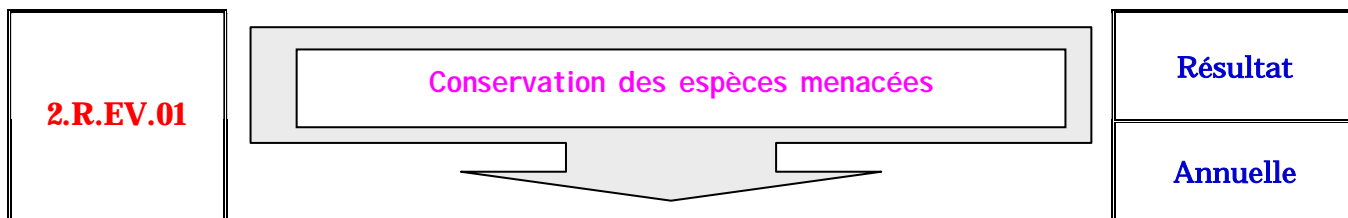


INDICATEURS DE L'ENVIRONNEMENT ; DE L'ENERGIE ;
DE L'EAU POTABLE ET DE L'ASSAINISSEMENT

IDENTIFIANT	INDICATEUR	PAGE
2.R.EV.01	Conservation des espèces menacées	324
2.R.EV.02	Ecosystèmes fragiles protégés (pourcentage des)	326
2.R.EV.03	Formations classées (Pourcentage des)	328
1.R.EV.04	Hauteur moyenne de pluies	330
2.R.EV.05	Ménages utilisant le bois comme combustible (Pourcentage de)	332
2.R.EV.06	Ménages utilisant un foyer amélioré (Pourcentage de)	334
1.R.EV.07	Stock disponible des ressources en eau	336
2.R.EV.08	Stocks disponibles de ressources forestières	338
2.R.EV.09	Superficies couvertes par les feux de brousse	340
2.R.EN.01	Electrification (Taux d')	342
2.R.EN.02	Ménages ruraux ayant accès à l'électricité (Pourcentage de)	344
2.R.EN.03	Production de l'électricité (Coût moyen de)	346
2.R.EN.04	Villages électrifiés par système solaire (Nombre de)	348
2.R.EN.05	Villes secondaires électrifiées (Nombre de)	350
1.R.EA.01	Desserte par point d'eau en milieu rural (Taux de)	352
1.R.EA.02	Eau potable (Taux de couverture en)	354
2.R.EA.03	Ménages ayant accès à des latrines fonctionnelles (Pourcentage de)	356
2.R.EA.04	Ménages selon le mode d'évacuation des ordures ménagères (Pourcentage de)	358



REFERENTIELS OU ELEMENTS D'ATTACHE DE L'INDICATEUR																
CADRE DE REFERENCE		OBJECTIF GENERAL	Objectif Spécifique Mesurable (OSM)													
N A T I O N A L				<table border="1"> <tr> <td>1998</td> <td>2001</td> <td>2002</td> <td>2003</td> <td></td> <td>2010</td> </tr> <tr> <td>xx.x%</td> <td colspan="3">→</td> <td></td> <td>xx.x%</td> </tr> </table>	1998	2001	2002	2003		2010	xx.x%	→				xx.x%
	1998	2001	2002	2003		2010										
xx.x%	→				xx.x%											
CADRE STRATEGIQUE DE LUTTE CONTRE LA PAUVRETE (CSLP)				<table border="1"> <tr> <td>1998</td> <td>2001</td> <td>2002</td> <td>2003</td> <td></td> <td>2010</td> </tr> <tr> <td>xx.x%</td> <td colspan="3">→</td> <td></td> <td>xx.x%</td> </tr> </table>	1998	2001	2002	2003		2010	xx.x%	→				xx.x%
1998	2001	2002	2003		2010											
xx.x%	→				xx.x%											
I N T E R N A T I O N A L	UNION ECONOMIQUE ET MONETAIRE OUEST AFRICAINE			<table border="1"> <tr> <td>1998</td> <td>2001</td> <td>2002</td> <td>2003</td> <td></td> <td>2010</td> </tr> <tr> <td>xx.x%</td> <td colspan="3">→</td> <td></td> <td>xx.x%</td> </tr> </table>	1998	2001	2002	2003		2010	xx.x%	→				xx.x%
	1998	2001	2002	2003		2010										
	xx.x%	→				xx.x%										
CCA/UNDAF				<table border="1"> <tr> <td>1998</td> <td>2001</td> <td>2002</td> <td>2003</td> <td></td> <td>2010</td> </tr> <tr> <td>xx.x%</td> <td colspan="3">→</td> <td></td> <td>xx.x%</td> </tr> </table>	1998	2001	2002	2003		2010	xx.x%	→				xx.x%
1998	2001	2002	2003		2010											
xx.x%	→				xx.x%											
OBJECTIFS DE DEVELOPPEMENT DU MILLENAIRE				<table border="1"> <tr> <td>1998</td> <td>2001</td> <td>2002</td> <td>2003</td> <td></td> <td>2010</td> </tr> <tr> <td>xx.x%</td> <td colspan="3">→</td> <td></td> <td>xx.x%</td> </tr> </table>	1998	2001	2002	2003		2010	xx.x%	→				xx.x%
1998	2001	2002	2003		2010											
xx.x%	→				xx.x%											

Méthodologie de calcul de l'indicateur



Sources des données de base

SOURCE	NATURE / PRODUCTEURS	Données de base		
ADMINISTRATIVE	NATURE	-	-	-
	PRODUCTEUR	-	-	-
COLLECTE COURANTE	NATURE	-	-	-
	PRODUCTEUR	-	-	-
ENQUETE PERIODIQUE	NATURE	-	-	-
	PRODUCTEUR	-	-	-

Niveau de désagrégation


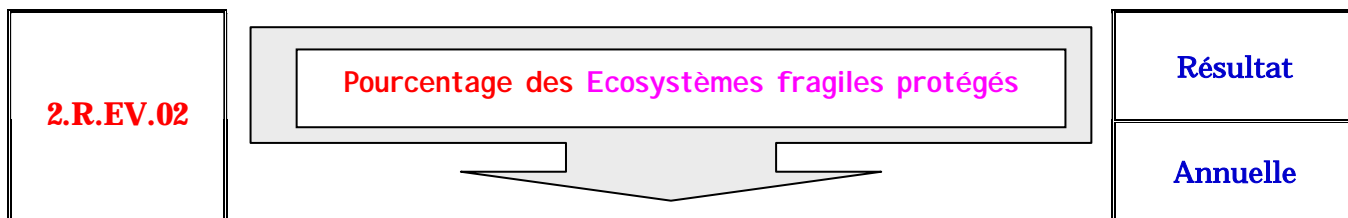
Variables pour lesquelles l'indicateur est calculé :

✓	✓
✓	✓

Ajustements apportés aux sources statistiques et procédures d'Estimation

Observations générales ; Insuffisances actuelles de l'indicateur ; Projets d'amélioration

Correspondant ONAPAD pour les mises à jour de l'indicateur
 Monsieur / Madame xxxxx xxxx ; 01 BP 000 Ouagadougou 01 ;
 Téléphone : (226) 00 00 00/ 00 ; Fax : (226) 00 00 00 ; Email : xxxx@xx.bf



REFERENTIELS OU ELEMENTS D'ATTACHE DE L'INDICATEUR												
CADRE DE REFERENCE		OBJECTIF GENERAL	Objectif Spécifique Mesurable (OSM)									
N A T I O N A L				1998	2001	2002	2003		2010	xx.x%	→	xx.x%
	CADRE STRATEGIQUE DE LUTTE CONTRE LA PAUVRETE (CSLP)			1998	2001	2002	2003		2010	xx.x%	→	xx.x%
I N T E R N A T I O N A L	UNION ECONOMIQUE ET MONETAIRE OUEST AFRICAINE			1998	2001	2002	2003		2010	xx.x%	→	xx.x%
	CCA/UNDAF			1998	2001	2002	2003		2010	xx.x%	→	xx.x%
	OBJECTIFS DE DEVELOPPEMENT DU MILLENAIRE			1998	2001	2002	2003		2010	xx.x%	→	xx.x%

Méthodologie de calcul de l'indicateur



Sources des données de base

SOURCE	NATURE / PRODUCTEURS	Données de base		
ADMINISTRATIVE	NATURE	-	-	-
	PRODUCTEUR	-	-	-
COLLECTE COURANTE	NATURE	-	-	-
	PRODUCTEUR	-	-	-
ENQUETE PERIODIQUE	NATURE	-	-	-
	PRODUCTEUR	-	-	-

Niveau de désagrégation


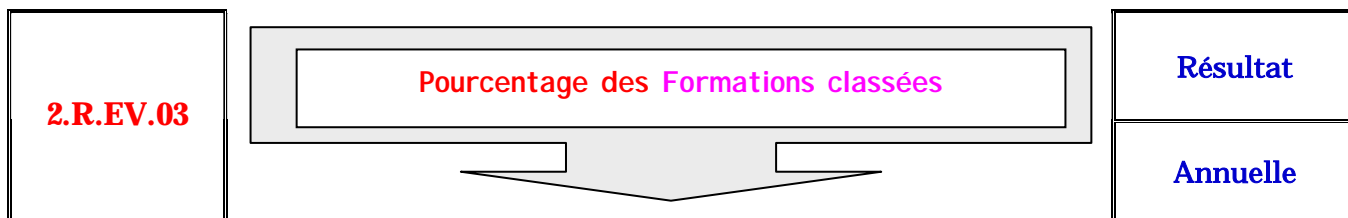
Variables pour lesquelles l'indicateur est calculé :

✓	✓
✓	✓

Ajustements apportés aux sources statistiques et procédures d'Estimation

Observations générales ; Insuffisances actuelles de l'indicateur ; Projets d'amélioration

Correspondant ONAPAD pour les mises à jour de l'indicateur
 Monsieur / Madame xxxxx xxxx ; 01 BP 000 Ouagadougou 01 ;
 Téléphone : (226) 00 00 00/ 00 ; Fax : (226) 00 00 00 ; Email : xxxx@xx.bf



REFERENTIELS OU ELEMENTS D'ATTACHE DE L'INDICATEUR												
CADRE DE REFERENCE		OBJECTIF GENERAL	Objectif Spécifique Mesurable (OSM)									
N A T I O N A L				1998	2001	2002	2003		2010	xx.x%	→	xx.x%
	CADRE STRATEGIQUE DE LUTTE CONTRE LA PAUVRETE (CSLP)			1998	2001	2002	2003		2010	xx.x%	→	xx.x%
I N T E R N A T I O N A L	UNION ECONOMIQUE ET MONETAIRE OUEST AFRICAINE			1998	2001	2002	2003		2010	xx.x%	→	xx.x%
	CCA/UNDAF			1998	2001	2002	2003		2010	xx.x%	→	xx.x%
	OBJECTIFS DE DEVELOPPEMENT DU MILLENAIRE			1998	2001	2002	2003		2010	xx.x%	→	xx.x%

Méthodologie de calcul de l'indicateur



Sources des données de base

SOURCE	NATURE / PRODUCTEURS	Données de base		
ADMINISTRATIVE	NATURE	-	-	-
	PRODUCTEUR	-	-	-
COLLECTE COURANTE	NATURE	-	-	-
	PRODUCTEUR	-	-	-
ENQUETE PERIODIQUE	NATURE	-	-	-
	PRODUCTEUR	-	-	-

Niveau de désagrégation


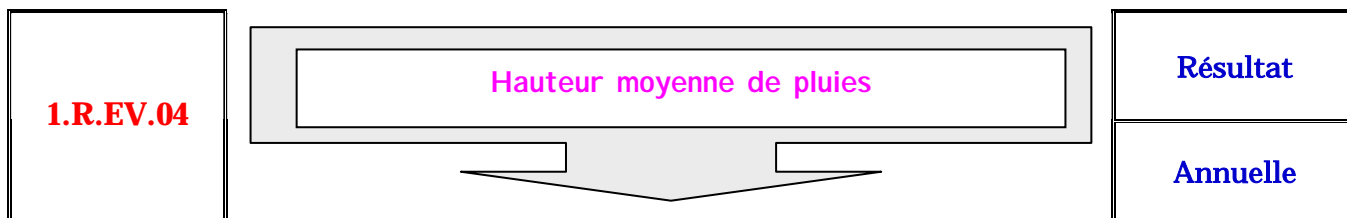
Variables pour lesquelles l'indicateur est calculé :

✓	✓
✓	✓

Ajustements apportés aux sources statistiques et procédures d'Estimation

Observations générales ; Insuffisances actuelles de l'indicateur ; Projets d'amélioration

Correspondant ONAPAD pour les mises à jour de l'indicateur
 Monsieur / Madame xxxxx xxxx ; 01 BP 000 Ouagadougou 01 ;
 Téléphone : (226) 00 00 00/ 00 ; Fax : (226) 00 00 00 ; Email : xxxx@xx.bf



La hauteur totale de pluie tombée dans une localité donnée est la hauteur de pluie recueillie dans le poste de mesure pluviométrique installée dans cette localité. Il existe environ 135 au Burkina Faso :

- des postes principaux ou stations synoptiques (9 postes) ;
- des postes agro - météorologiques ou agro - climatologiques ;
- des postes pluviométriques.

REFERENTIELS OU ELEMENTS D'ATTACHE DE L'INDICATEUR					
CADRE DE REFERENCE		OBJECTIF GENERAL	Objectif Spécifique Mesurable (OSM)		
N A T I O N A L	POLITIQUE DE DEVELOPPEMENT DU SECTEUR PRIVE			1998 2001 2002 2003 2010	xx.x% → xx.x%
	CADRE STRATEGIQUE DE LUTTE CONTRE LA PAUVRETE (CSLP)			1998 2001 2002 2003 2010	xx.x% → xx.x%
I N T E R N A T I O N A L	UNION ECONOMIQUE ET MONETAIRE OUEST AFRICAINE			1998 2001 2002 2003 2010	xx.x% → xx.x%
	CCA/UNDAF				
	OBJECTIFS DE DEVELOPPEMENT DU MILLENAIRE			1998 2001 2002 2003 2010	xx.x% → xx.x%

Méthodologie de calcul de l'indicateur

Des agents relèvent tous les jours au niveau des postes pluviométriques, la hauteur de pluie tombée. La hauteur totale de pluie pour une période donnée est le cumul des hauteurs journalières de pluie.

Sur la carte du Burkina, les postes d'égal pluviométrie sont lignées entre-elles par des lignes pour former des isohyètes. Ainsi, pour une localité donnée sa position par rapport à deux isohyète donne une hauteur moyenne de pluie comprise entre ces deux isohyète. La hauteur moyenne de pluie d'une localité située entre les isohyètes 400 mm et 600 mm sera de 400 à 600 millimètres.

La hauteur moyenne de pluie sur une longue période (10, 20 ou 30 dernières années) peut servir de référence pour apprécier la hauteur totale de pluie d'une année donnée.

Sources des données de base

SOURCE	NATURE / PRODUCTEURS	Données de base		
		Hauteur de pluie		
ADMINISTRATIVE	NATURE	-	-	-
	PRODUCTEUR	-	-	-
COLLECTE COURANTE	NATURE	Relevés des postes pluviométriques	-	-
	PRODUCTEUR	DIRECTION DE LA METEOROLOGIE	-	-
ENQUETE PERIODIQUE	NATURE	-	-	-
	PRODUCTEUR	-	-	-

Niveau de désagrégation

Variables pour lesquelles l'indicateur est calculé :

✓	station synoptique	✓
✓	poste pluviométrique	✓

Ajustements apportés aux sources statistiques et procédures d'Estimation

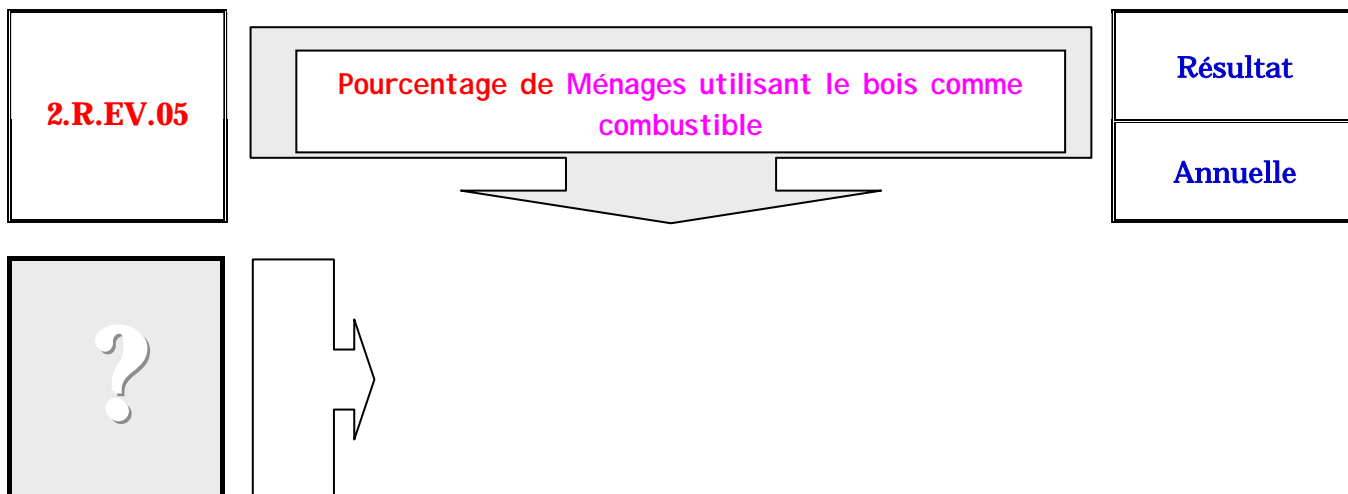
--

Observations générales ; Insuffisances actuelles de l'indicateur ; Projets d'amélioration

--

Correspondant ONAPAD pour les mises à jour de l'indicateur

Monsieur / Madame xxxxx xxxx ; 01 BP 000 Ouagadougou 01 ;
Téléphone : (226) 00 00 00/ 00 ; Fax : (226) 00 00 00 ; Email : xxxx@xx.bf



REFERENTIELS OU ELEMENTS D'ATTACHE DE L'INDICATEUR																
CADRE DE REFERENCE		OBJECTIF GENERAL	Objectif Spécifique Mesurable (OSM)													
N A T I O N A L				<table border="1"> <tr> <td>1998</td> <td>2001</td> <td>2002</td> <td>2003</td> <td></td> <td>2010</td> </tr> <tr> <td>xx.x%</td> <td colspan="4" style="text-align: center;">—————▶</td> <td>xx.x%</td> </tr> </table>	1998	2001	2002	2003		2010	xx.x%	—————▶				xx.x%
	1998	2001	2002	2003		2010										
xx.x%	—————▶				xx.x%											
	CADRE STRATEGIQUE DE LUTTE CONTRE LA PAUVRETE (CSLP)			<table border="1"> <tr> <td>1998</td> <td>2001</td> <td>2002</td> <td>2003</td> <td></td> <td>2010</td> </tr> <tr> <td>xx.x%</td> <td colspan="4" style="text-align: center;">—————▶</td> <td>xx.x%</td> </tr> </table>	1998	2001	2002	2003		2010	xx.x%	—————▶				xx.x%
1998	2001	2002	2003		2010											
xx.x%	—————▶				xx.x%											
I N T E R N A T I O N A L				<table border="1"> <tr> <td>1998</td> <td>2001</td> <td>2002</td> <td>2003</td> <td></td> <td>2010</td> </tr> <tr> <td>xx.x%</td> <td colspan="4" style="text-align: center;">—————▶</td> <td>xx.x%</td> </tr> </table>	1998	2001	2002	2003		2010	xx.x%	—————▶				xx.x%
	1998	2001	2002	2003		2010										
	xx.x%	—————▶				xx.x%										
	UNION ECONOMIQUE ET MONETAIRE OUEST AFRICAINE			<table border="1"> <tr> <td>1998</td> <td>2001</td> <td>2002</td> <td>2003</td> <td></td> <td>2010</td> </tr> <tr> <td>xx.x%</td> <td colspan="4" style="text-align: center;">—————▶</td> <td>xx.x%</td> </tr> </table>	1998	2001	2002	2003		2010	xx.x%	—————▶				xx.x%
1998	2001	2002	2003		2010											
xx.x%	—————▶				xx.x%											
	CCA/UNDAF			<table border="1"> <tr> <td>1998</td> <td>2001</td> <td>2002</td> <td>2003</td> <td></td> <td>2010</td> </tr> <tr> <td>xx.x%</td> <td colspan="4" style="text-align: center;">—————▶</td> <td>xx.x%</td> </tr> </table>	1998	2001	2002	2003		2010	xx.x%	—————▶				xx.x%
1998	2001	2002	2003		2010											
xx.x%	—————▶				xx.x%											
	OBJECTIFS DE DEVELOPPEMENT DU MILLENAIRE			<table border="1"> <tr> <td>1998</td> <td>2001</td> <td>2002</td> <td>2003</td> <td></td> <td>2010</td> </tr> <tr> <td>xx.x%</td> <td colspan="4" style="text-align: center;">—————▶</td> <td>xx.x%</td> </tr> </table>	1998	2001	2002	2003		2010	xx.x%	—————▶				xx.x%
1998	2001	2002	2003		2010											
xx.x%	—————▶				xx.x%											

Méthodologie de calcul de l'indicateur



Sources des données de base

SOURCE	NATURE / PRODUCTEURS	Données de base		
ADMINISTRATIVE	NATURE	-	-	-
	PRODUCTEUR	-	-	-
COLLECTE COURANTE	NATURE	-	-	-
	PRODUCTEUR	-	-	-
ENQUETE PERIODIQUE	NATURE	-	-	-
	PRODUCTEUR	-	-	-

Niveau de désagrégation

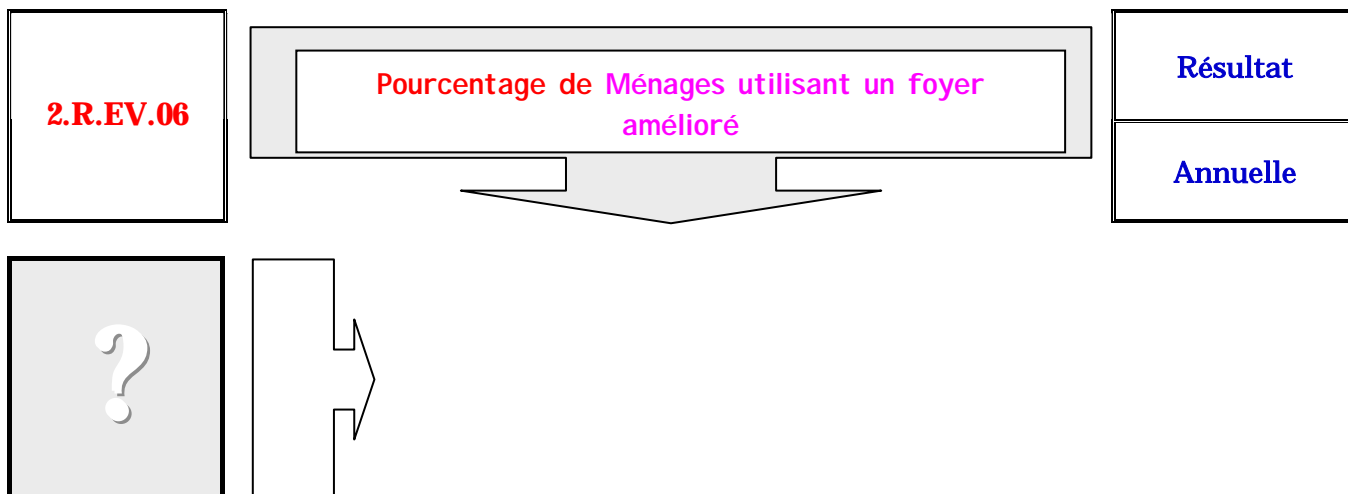
Variables pour lesquelles l'indicateur est calculé :

✓	✓
✓	✓

Ajustements apportés aux sources statistiques et procédures d'Estimation

Observations générales ; Insuffisances actuelles de l'indicateur ; Projets d'amélioration

Correspondant ONAPAD pour les mises à jour de l'indicateur
 Monsieur / Madame xxxxx xxxx ; 01 BP 000 Ouagadougou 01 ;
 Téléphone : (226) 00 00 00/ 00 ; Fax : (226) 00 00 00 ; Email : xxxx@xx.bf



REFERENTIELS OU ELEMENTS D'ATTACHE DE L'INDICATEUR																
CADRE DE REFERENCE		OBJECTIF GENERAL	Objectif Spécifique Mesurable (OSM)													
N A T I O N A L				<table border="1"> <tr> <td>1998</td> <td>2001</td> <td>2002</td> <td>2003</td> <td></td> <td>2010</td> </tr> <tr> <td>xx.x%</td> <td colspan="4" style="text-align: center;">—————▶</td> <td>xx.x%</td> </tr> </table>	1998	2001	2002	2003		2010	xx.x%	—————▶				xx.x%
	1998	2001	2002	2003		2010										
xx.x%	—————▶				xx.x%											
CADRE STRATEGIQUE DE LUTTE CONTRE LA PAUVRETE (CSLP)				<table border="1"> <tr> <td>1998</td> <td>2001</td> <td>2002</td> <td>2003</td> <td></td> <td>2010</td> </tr> <tr> <td>xx.x%</td> <td colspan="4" style="text-align: center;">—————▶</td> <td>xx.x%</td> </tr> </table>	1998	2001	2002	2003		2010	xx.x%	—————▶				xx.x%
1998	2001	2002	2003		2010											
xx.x%	—————▶				xx.x%											
I N T E R N A T I O N A L	UNION ECONOMIQUE ET MONETAIRE OUEST AFRICAINE			<table border="1"> <tr> <td>1998</td> <td>2001</td> <td>2002</td> <td>2003</td> <td></td> <td>2010</td> </tr> <tr> <td>xx.x%</td> <td colspan="4" style="text-align: center;">—————▶</td> <td>xx.x%</td> </tr> </table>	1998	2001	2002	2003		2010	xx.x%	—————▶				xx.x%
	1998	2001	2002	2003		2010										
	xx.x%	—————▶				xx.x%										
CCA/UNDAF				<table border="1"> <tr> <td>1998</td> <td>2001</td> <td>2002</td> <td>2003</td> <td></td> <td>2010</td> </tr> <tr> <td>xx.x%</td> <td colspan="4" style="text-align: center;">—————▶</td> <td>xx.x%</td> </tr> </table>	1998	2001	2002	2003		2010	xx.x%	—————▶				xx.x%
1998	2001	2002	2003		2010											
xx.x%	—————▶				xx.x%											
OBJECTIFS DE DEVELOPPEMENT DU MILLENAIRE				<table border="1"> <tr> <td>1998</td> <td>2001</td> <td>2002</td> <td>2003</td> <td></td> <td>2010</td> </tr> <tr> <td>xx.x%</td> <td colspan="4" style="text-align: center;">—————▶</td> <td>xx.x%</td> </tr> </table>	1998	2001	2002	2003		2010	xx.x%	—————▶				xx.x%
1998	2001	2002	2003		2010											
xx.x%	—————▶				xx.x%											

Méthodologie de calcul de l'indicateur



Sources des données de base

SOURCE	NATURE / PRODUCTEURS	Données de base		
ADMINISTRATIVE	NATURE	-	-	-
	PRODUCTEUR	-	-	-
COLLECTE COURANTE	NATURE	-	-	-
	PRODUCTEUR	-	-	-
ENQUETE PERIODIQUE	NATURE	-	-	-
	PRODUCTEUR	-	-	-

Niveau de désagrégation


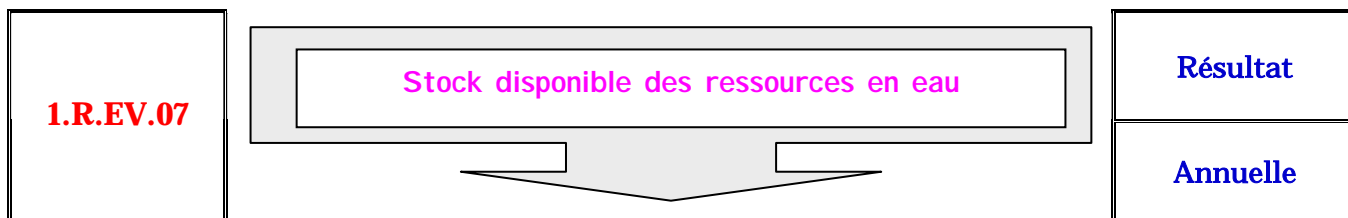
Variables pour lesquelles l'indicateur est calculé :

✓	✓
✓	✓

Ajustements apportés aux sources statistiques et procédures d'Estimation

Observations générales ; Insuffisances actuelles de l'indicateur ; Projets d'amélioration

Correspondant ONAPAD pour les mises à jour de l'indicateur
 Monsieur / Madame xxxxx xxxx ; 01 BP 000 Ouagadougou 01 ;
 Téléphone : (226) 00 00 00/ 00 ; Fax : (226) 00 00 00 ; Email : xxxx@xx.bf



REFERENTIELS OU ELEMENTS D'ATTACHE DE L'INDICATEUR																
CADRE DE REFERENCE		OBJECTIF GENERAL	Objectif Spécifique Mesurable (OSM)													
N A T I O N A L				<table border="1"> <tr> <td>1998</td> <td>2001</td> <td>2002</td> <td>2003</td> <td></td> <td>2010</td> </tr> <tr> <td>xx.x%</td> <td colspan="3">→</td> <td></td> <td>xx.x%</td> </tr> </table>	1998	2001	2002	2003		2010	xx.x%	→				xx.x%
	1998	2001	2002	2003		2010										
xx.x%	→				xx.x%											
	CADRE STRATEGIQUE DE LUTTE CONTRE LA PAUVRETE (CSLP)			<table border="1"> <tr> <td>1998</td> <td>2001</td> <td>2002</td> <td>2003</td> <td></td> <td>2010</td> </tr> <tr> <td>xx.x%</td> <td colspan="3">→</td> <td></td> <td>xx.x%</td> </tr> </table>	1998	2001	2002	2003		2010	xx.x%	→				xx.x%
1998	2001	2002	2003		2010											
xx.x%	→				xx.x%											
I N T E R N A T I O N A L				<table border="1"> <tr> <td>1998</td> <td>2001</td> <td>2002</td> <td>2003</td> <td></td> <td>2010</td> </tr> <tr> <td>xx.x%</td> <td colspan="3">→</td> <td></td> <td>xx.x%</td> </tr> </table>	1998	2001	2002	2003		2010	xx.x%	→				xx.x%
	1998	2001	2002	2003		2010										
	xx.x%	→				xx.x%										
	UNION ECONOMIQUE ET MONETAIRE OUEST AFRICAINE			<table border="1"> <tr> <td>1998</td> <td>2001</td> <td>2002</td> <td>2003</td> <td></td> <td>2010</td> </tr> <tr> <td>xx.x%</td> <td colspan="3">→</td> <td></td> <td>xx.x%</td> </tr> </table>	1998	2001	2002	2003		2010	xx.x%	→				xx.x%
1998	2001	2002	2003		2010											
xx.x%	→				xx.x%											
	CCA/UNDAF			<table border="1"> <tr> <td>1998</td> <td>2001</td> <td>2002</td> <td>2003</td> <td></td> <td>2010</td> </tr> <tr> <td>xx.x%</td> <td colspan="3">→</td> <td></td> <td>xx.x%</td> </tr> </table>	1998	2001	2002	2003		2010	xx.x%	→				xx.x%
1998	2001	2002	2003		2010											
xx.x%	→				xx.x%											
	OBJECTIFS DE DEVELOPPEMENT DU MILLENAIRE			<table border="1"> <tr> <td>1998</td> <td>2001</td> <td>2002</td> <td>2003</td> <td></td> <td>2010</td> </tr> <tr> <td>xx.x%</td> <td colspan="3">→</td> <td></td> <td>xx.x%</td> </tr> </table>	1998	2001	2002	2003		2010	xx.x%	→				xx.x%
1998	2001	2002	2003		2010											
xx.x%	→				xx.x%											

Méthodologie de calcul de l'indicateur



Sources des données de base

SOURCE	NATURE / PRODUCTEURS	Données de base		
ADMINISTRATIVE	NATURE	-	-	-
	PRODUCTEUR	-	-	-
COLLECTE COURANTE	NATURE	-	-	-
	PRODUCTEUR	-	-	-
ENQUETE PERIODIQUE	NATURE	-	-	-
	PRODUCTEUR	-	-	-

Niveau de désagrégation


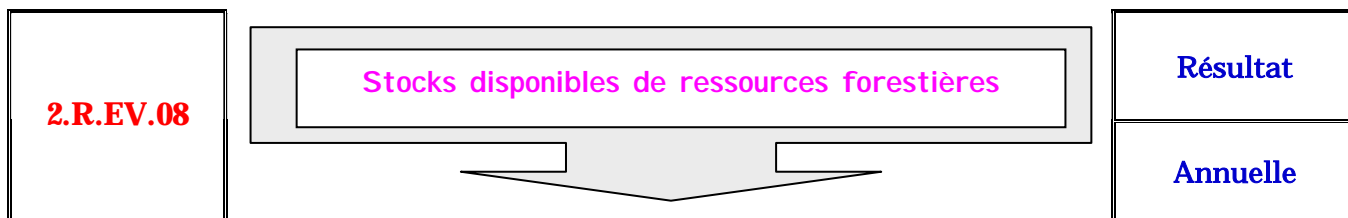
Variables pour lesquelles l'indicateur est calculé :

✓	✓
✓	✓

Ajustements apportés aux sources statistiques et procédures d'Estimation

Observations générales ; Insuffisances actuelles de l'indicateur ; Projets d'amélioration

Correspondant ONAPAD pour les mises à jour de l'indicateur
 Monsieur / Madame xxxxx xxxx ; 01 BP 000 Ouagadougou 01 ;
 Téléphone : (226) 00 00 00/ 00 ; Fax : (226) 00 00 00 ; Email : xxxx@xx.bf



REFERENTIELS OU ELEMENTS D'ATTACHE DE L'INDICATEUR																
CADRE DE REFERENCE		OBJECTIF GENERAL	Objectif Spécifique Mesurable (OSM)													
N A T I O N A L				<table border="1"> <tr> <td>1998</td> <td>2001</td> <td>2002</td> <td>2003</td> <td></td> <td>2010</td> </tr> <tr> <td>xx.x%</td> <td colspan="3">→</td> <td></td> <td>xx.x%</td> </tr> </table>	1998	2001	2002	2003		2010	xx.x%	→				xx.x%
	1998	2001	2002	2003		2010										
xx.x%	→				xx.x%											
	CADRE STRATEGIQUE DE LUTTE CONTRE LA PAUVRETE (CSLP)			<table border="1"> <tr> <td>1998</td> <td>2001</td> <td>2002</td> <td>2003</td> <td></td> <td>2010</td> </tr> <tr> <td>xx.x%</td> <td colspan="3">→</td> <td></td> <td>xx.x%</td> </tr> </table>	1998	2001	2002	2003		2010	xx.x%	→				xx.x%
1998	2001	2002	2003		2010											
xx.x%	→				xx.x%											
I N T E R N A T I O N A L				<table border="1"> <tr> <td>1998</td> <td>2001</td> <td>2002</td> <td>2003</td> <td></td> <td>2010</td> </tr> <tr> <td>xx.x%</td> <td colspan="3">→</td> <td></td> <td>xx.x%</td> </tr> </table>	1998	2001	2002	2003		2010	xx.x%	→				xx.x%
	1998	2001	2002	2003		2010										
	xx.x%	→				xx.x%										
	UNION ECONOMIQUE ET MONETAIRE OUEST AFRICAINE			<table border="1"> <tr> <td>1998</td> <td>2001</td> <td>2002</td> <td>2003</td> <td></td> <td>2010</td> </tr> <tr> <td>xx.x%</td> <td colspan="3">→</td> <td></td> <td>xx.x%</td> </tr> </table>	1998	2001	2002	2003		2010	xx.x%	→				xx.x%
1998	2001	2002	2003		2010											
xx.x%	→				xx.x%											
	CCA/UNDAF			<table border="1"> <tr> <td>1998</td> <td>2001</td> <td>2002</td> <td>2003</td> <td></td> <td>2010</td> </tr> <tr> <td>xx.x%</td> <td colspan="3">→</td> <td></td> <td>xx.x%</td> </tr> </table>	1998	2001	2002	2003		2010	xx.x%	→				xx.x%
1998	2001	2002	2003		2010											
xx.x%	→				xx.x%											
	OBJECTIFS DE DEVELOPPEMENT DU MILLENAIRE			<table border="1"> <tr> <td>1998</td> <td>2001</td> <td>2002</td> <td>2003</td> <td></td> <td>2010</td> </tr> <tr> <td>xx.x%</td> <td colspan="3">→</td> <td></td> <td>xx.x%</td> </tr> </table>	1998	2001	2002	2003		2010	xx.x%	→				xx.x%
1998	2001	2002	2003		2010											
xx.x%	→				xx.x%											

Méthodologie de calcul de l'indicateur



Sources des données de base

SOURCE	NATURE / PRODUCTEURS	Données de base		
ADMINISTRATIVE	NATURE	-	-	-
	PRODUCTEUR	-	-	-
COLLECTE COURANTE	NATURE	-	-	-
	PRODUCTEUR	-	-	-
ENQUETE PERIODIQUE	NATURE	-	-	-
	PRODUCTEUR	-	-	-

Niveau de désagrégation


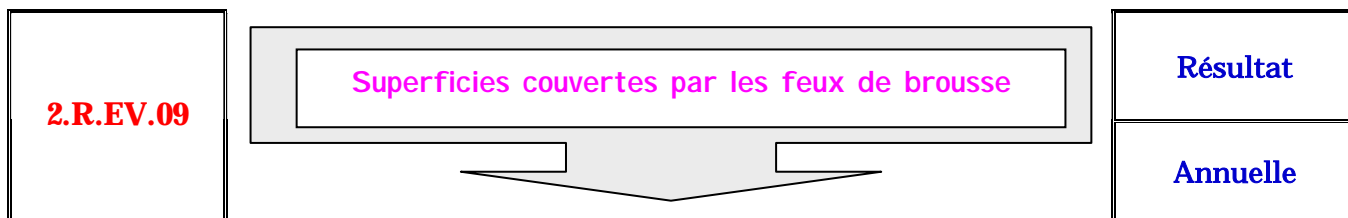
Variables pour lesquelles l'indicateur est calculé :

✓	✓
✓	✓

Ajustements apportés aux sources statistiques et procédures d'Estimation

Observations générales ; Insuffisances actuelles de l'indicateur ; Projets d'amélioration

Correspondant ONAPAD pour les mises à jour de l'indicateur
 Monsieur / Madame xxxxx xxxx ; 01 BP 000 Ouagadougou 01 ;
 Téléphone : (226) 00 00 00/ 00 ; Fax : (226) 00 00 00 ; Email : xxxx@xx.bf



REFERENTIELS OU ELEMENTS D'ATTACHE DE L'INDICATEUR																
CADRE DE REFERENCE		OBJECTIF GENERAL	Objectif Spécifique Mesurable (OSM)													
N A T I O N A L				<table border="1"> <tr> <td>1998</td> <td>2001</td> <td>2002</td> <td>2003</td> <td></td> <td>2010</td> </tr> <tr> <td>xx.x%</td> <td colspan="3">—————→</td> <td></td> <td>xx.x%</td> </tr> </table>	1998	2001	2002	2003		2010	xx.x%	—————→				xx.x%
	1998	2001	2002	2003		2010										
xx.x%	—————→				xx.x%											
	CADRE STRATEGIQUE DE LUTTE CONTRE LA PAUVRETE (CSLP)			<table border="1"> <tr> <td>1998</td> <td>2001</td> <td>2002</td> <td>2003</td> <td></td> <td>2010</td> </tr> <tr> <td>xx.x%</td> <td colspan="3">—————→</td> <td></td> <td>xx.x%</td> </tr> </table>	1998	2001	2002	2003		2010	xx.x%	—————→				xx.x%
1998	2001	2002	2003		2010											
xx.x%	—————→				xx.x%											
I N T E R N A T I O N A L				<table border="1"> <tr> <td>1998</td> <td>2001</td> <td>2002</td> <td>2003</td> <td></td> <td>2010</td> </tr> <tr> <td>xx.x%</td> <td colspan="3">—————→</td> <td></td> <td>xx.x%</td> </tr> </table>	1998	2001	2002	2003		2010	xx.x%	—————→				xx.x%
	1998	2001	2002	2003		2010										
	xx.x%	—————→				xx.x%										
	UNION ECONOMIQUE ET MONETAIRE OUEST AFRICAINE			<table border="1"> <tr> <td>1998</td> <td>2001</td> <td>2002</td> <td>2003</td> <td></td> <td>2010</td> </tr> <tr> <td>xx.x%</td> <td colspan="3">—————→</td> <td></td> <td>xx.x%</td> </tr> </table>	1998	2001	2002	2003		2010	xx.x%	—————→				xx.x%
1998	2001	2002	2003		2010											
xx.x%	—————→				xx.x%											
	CCA/UNDAF			<table border="1"> <tr> <td>1998</td> <td>2001</td> <td>2002</td> <td>2003</td> <td></td> <td>2010</td> </tr> <tr> <td>xx.x%</td> <td colspan="3">—————→</td> <td></td> <td>xx.x%</td> </tr> </table>	1998	2001	2002	2003		2010	xx.x%	—————→				xx.x%
1998	2001	2002	2003		2010											
xx.x%	—————→				xx.x%											
	OBJECTIFS DE DEVELOPPEMENT DU MILLENAIRE			<table border="1"> <tr> <td>1998</td> <td>2001</td> <td>2002</td> <td>2003</td> <td></td> <td>2010</td> </tr> <tr> <td>xx.x%</td> <td colspan="3">—————→</td> <td></td> <td>xx.x%</td> </tr> </table>	1998	2001	2002	2003		2010	xx.x%	—————→				xx.x%
1998	2001	2002	2003		2010											
xx.x%	—————→				xx.x%											

Méthodologie de calcul de l'indicateur



Sources des données de base

SOURCE	NATURE / PRODUCTEURS	Données de base		
ADMINISTRATIVE	NATURE	-	-	-
	PRODUCTEUR	-	-	-
COLLECTE COURANTE	NATURE	-	-	-
	PRODUCTEUR	-	-	-
ENQUETE PERIODIQUE	NATURE	-	-	-
	PRODUCTEUR	-	-	-

Niveau de désagrégation

Variables pour lesquelles l'indicateur est calculé :

✓	✓
✓	✓

Ajustements apportés aux sources statistiques et procédures d'Estimation


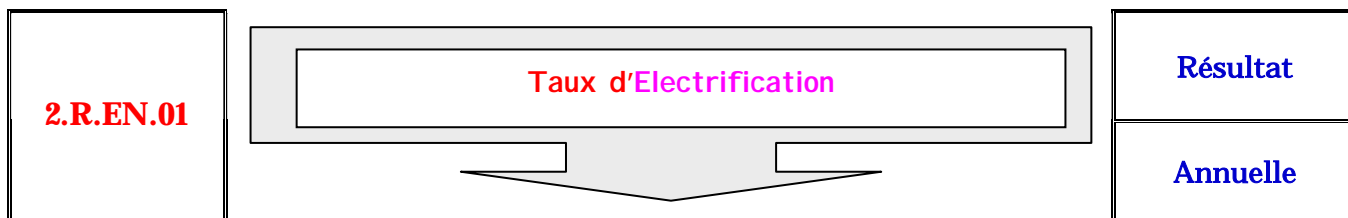
--

Observations générales ; Insuffisances actuelles de l'indicateur ; Projets d'amélioration

--

Correspondant ONAPAD pour les mises à jour de l'indicateur

Monsieur / Madame xxxxx xxxx ; 01 BP 000 Ouagadougou 01 ;
Téléphone : (226) 00 00 00/ 00 ; Fax : (226) 00 00 00 ; Email : xxxx@xx.bf



REFERENTIELS OU ELEMENTS D'ATTACHE DE L'INDICATEUR																	
CADRE DE REFERENCE		OBJECTIF GENERAL	Objectif Spécifique Mesurable (OSM)														
N A T I O N A L				<table border="1"> <tr> <td>1998</td> <td>2001</td> <td>2002</td> <td>2003</td> <td></td> <td>2010</td> </tr> <tr> <td>xx.x%</td> <td colspan="3">—————▶</td> <td></td> <td>xx.x%</td> </tr> </table>	1998	2001	2002	2003		2010	xx.x%	—————▶				xx.x%	
	1998	2001	2002	2003		2010											
xx.x%	—————▶				xx.x%												
CADRE STRATEGIQUE DE LUTTE CONTRE LA PAUVRETE (CSLP)				<table border="1"> <tr> <td>1998</td> <td>2001</td> <td>2002</td> <td>2003</td> <td></td> <td>2010</td> </tr> <tr> <td>xx.x%</td> <td colspan="3">—————▶</td> <td></td> <td>xx.x%</td> </tr> </table>	1998	2001	2002	2003		2010	xx.x%	—————▶				xx.x%	
1998	2001	2002	2003		2010												
xx.x%	—————▶				xx.x%												
I N T E R N A T I O N A L	UNION ECONOMIQUE ET MONETAIRE OUEST AFRICAINE				<table border="1"> <tr> <td>1998</td> <td>2001</td> <td>2002</td> <td>2003</td> <td></td> <td>2010</td> </tr> <tr> <td>xx.x%</td> <td colspan="3">—————▶</td> <td></td> <td>xx.x%</td> </tr> </table>	1998	2001	2002	2003		2010	xx.x%	—————▶				xx.x%
	1998	2001	2002	2003		2010											
	xx.x%	—————▶				xx.x%											
CCA/UNDAF					<table border="1"> <tr> <td>1998</td> <td>2001</td> <td>2002</td> <td>2003</td> <td></td> <td>2010</td> </tr> <tr> <td>xx.x%</td> <td colspan="3">—————▶</td> <td></td> <td>xx.x%</td> </tr> </table>	1998	2001	2002	2003		2010	xx.x%	—————▶				xx.x%
1998	2001	2002	2003		2010												
xx.x%	—————▶				xx.x%												
OBJECTIFS DE DEVELOPPEMENT DU MILLENAIRE					<table border="1"> <tr> <td>1998</td> <td>2001</td> <td>2002</td> <td>2003</td> <td></td> <td>2010</td> </tr> <tr> <td>xx.x%</td> <td colspan="3">—————▶</td> <td></td> <td>xx.x%</td> </tr> </table>	1998	2001	2002	2003		2010	xx.x%	—————▶				xx.x%
1998	2001	2002	2003		2010												
xx.x%	—————▶				xx.x%												

Méthodologie de calcul de l'indicateur



Sources des données de base

SOURCE	NATURE / PRODUCTEURS	Données de base		
ADMINISTRATIVE	NATURE	-	-	-
	PRODUCTEUR	-	-	-
COLLECTE COURANTE	NATURE	-	-	-
	PRODUCTEUR	-	-	-
ENQUETE PERIODIQUE	NATURE	-	-	-
	PRODUCTEUR	-	-	-

Niveau de désagrégation

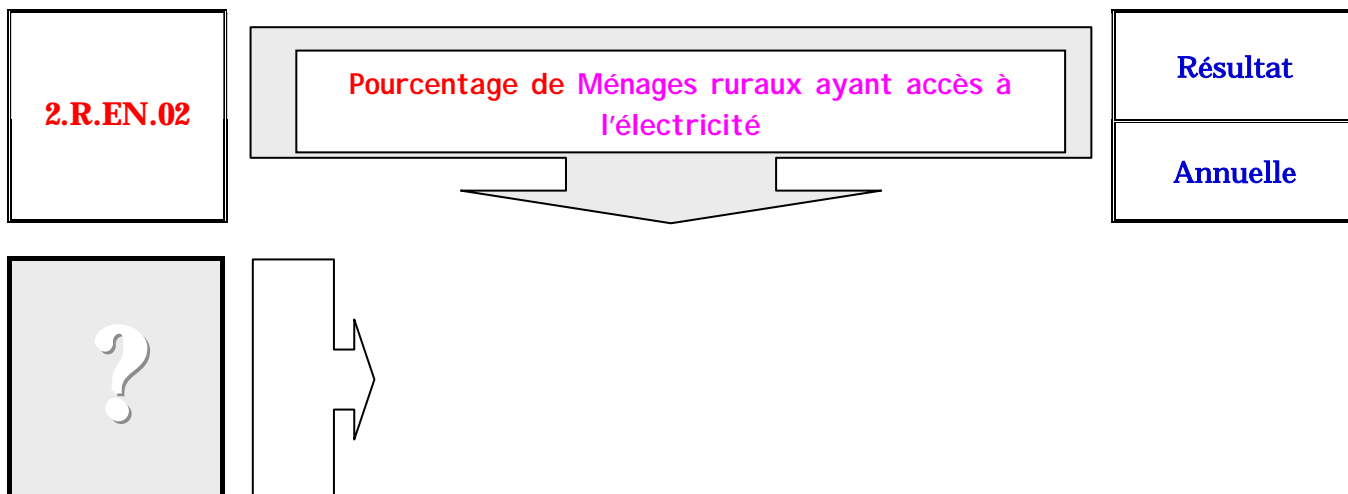
Variables pour lesquelles l'indicateur est calculé :

✓	✓
✓	✓

Ajustements apportés aux sources statistiques et procédures d'Estimation

Observations générales ; Insuffisances actuelles de l'indicateur ; Projets d'amélioration

Correspondant ONAPAD pour les mises à jour de l'indicateur
 Monsieur / Madame xxxxx xxxx ; 01 BP 000 Ouagadougou 01 ;
 Téléphone : (226) 00 00 00/ 00 ; Fax : (226) 00 00 00 ; Email : xxxx@xx.bf



REFERENTIELS OU ELEMENTS D'ATTACHE DE L'INDICATEUR																
CADRE DE REFERENCE		OBJECTIF GENERAL	Objectif Spécifique Mesurable (OSM)													
N A T I O N A L				<table border="1"> <tr> <td>1998</td> <td>2001</td> <td>2002</td> <td>2003</td> <td></td> <td>2010</td> </tr> <tr> <td>xx.x%</td> <td colspan="4" style="text-align: center;">—————▶</td> <td>xx.x%</td> </tr> </table>	1998	2001	2002	2003		2010	xx.x%	—————▶				xx.x%
	1998	2001	2002	2003		2010										
xx.x%	—————▶				xx.x%											
	CADRE STRATEGIQUE DE LUTTE CONTRE LA PAUVRETE (CSLP)			<table border="1"> <tr> <td>1998</td> <td>2001</td> <td>2002</td> <td>2003</td> <td></td> <td>2010</td> </tr> <tr> <td>xx.x%</td> <td colspan="4" style="text-align: center;">—————▶</td> <td>xx.x%</td> </tr> </table>	1998	2001	2002	2003		2010	xx.x%	—————▶				xx.x%
1998	2001	2002	2003		2010											
xx.x%	—————▶				xx.x%											
I N T E R N A T I O N A L				<table border="1"> <tr> <td>1998</td> <td>2001</td> <td>2002</td> <td>2003</td> <td></td> <td>2010</td> </tr> <tr> <td>xx.x%</td> <td colspan="4" style="text-align: center;">—————▶</td> <td>xx.x%</td> </tr> </table>	1998	2001	2002	2003		2010	xx.x%	—————▶				xx.x%
	1998	2001	2002	2003		2010										
	xx.x%	—————▶				xx.x%										
	UNION ECONOMIQUE ET MONETAIRE OUEST AFRICAINE			<table border="1"> <tr> <td>1998</td> <td>2001</td> <td>2002</td> <td>2003</td> <td></td> <td>2010</td> </tr> <tr> <td>xx.x%</td> <td colspan="4" style="text-align: center;">—————▶</td> <td>xx.x%</td> </tr> </table>	1998	2001	2002	2003		2010	xx.x%	—————▶				xx.x%
1998	2001	2002	2003		2010											
xx.x%	—————▶				xx.x%											
	CCA/UNDAF			<table border="1"> <tr> <td>1998</td> <td>2001</td> <td>2002</td> <td>2003</td> <td></td> <td>2010</td> </tr> <tr> <td>xx.x%</td> <td colspan="4" style="text-align: center;">—————▶</td> <td>xx.x%</td> </tr> </table>	1998	2001	2002	2003		2010	xx.x%	—————▶				xx.x%
1998	2001	2002	2003		2010											
xx.x%	—————▶				xx.x%											
	OBJECTIFS DE DEVELOPPEMENT DU MILLENAIRE			<table border="1"> <tr> <td>1998</td> <td>2001</td> <td>2002</td> <td>2003</td> <td></td> <td>2010</td> </tr> <tr> <td>xx.x%</td> <td colspan="4" style="text-align: center;">—————▶</td> <td>xx.x%</td> </tr> </table>	1998	2001	2002	2003		2010	xx.x%	—————▶				xx.x%
1998	2001	2002	2003		2010											
xx.x%	—————▶				xx.x%											

Méthodologie de calcul de l'indicateur



Sources des données de base

SOURCE	NATURE / PRODUCTEURS	Données de base		
ADMINISTRATIVE	NATURE	-	-	-
	PRODUCTEUR	-	-	-
COLLECTE COURANTE	NATURE	-	-	-
	PRODUCTEUR	-	-	-
ENQUETE PERIODIQUE	NATURE	-	-	-
	PRODUCTEUR	-	-	-

Niveau de désagrégation


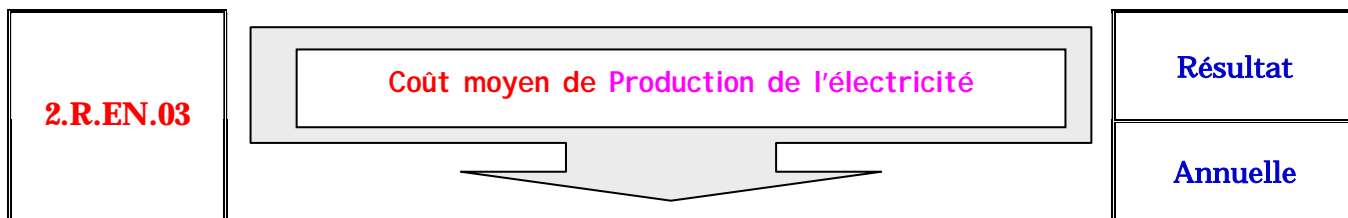
Variables pour lesquelles l'indicateur est calculé :

✓	✓
✓	✓

Ajustements apportés aux sources statistiques et procédures d'Estimation

Observations générales ; Insuffisances actuelles de l'indicateur ; Projets d'amélioration

Correspondant ONAPAD pour les mises à jour de l'indicateur
 Monsieur / Madame xxxxx xxxx ; 01 BP 000 Ouagadougou 01 ;
 Téléphone : (226) 00 00 00/ 00 ; Fax : (226) 00 00 00 ; Email : xxxx@xx.bf



REFERENTIELS OU ELEMENTS D'ATTACHE DE L'INDICATEUR																
CADRE DE REFERENCE		OBJECTIF GENERAL	Objectif Spécifique Mesurable (OSM)													
N A T I O N A L				<table border="1"> <tr> <td>1998</td> <td>2001</td> <td>2002</td> <td>2003</td> <td></td> <td>2010</td> </tr> <tr> <td>xx.x%</td> <td colspan="3">→</td> <td></td> <td>xx.x%</td> </tr> </table>	1998	2001	2002	2003		2010	xx.x%	→				xx.x%
	1998	2001	2002	2003		2010										
xx.x%	→				xx.x%											
	CADRE STRATEGIQUE DE LUTTE CONTRE LA PAUVRETE (CSLP)			<table border="1"> <tr> <td>1998</td> <td>2001</td> <td>2002</td> <td>2003</td> <td></td> <td>2010</td> </tr> <tr> <td>xx.x%</td> <td colspan="3">→</td> <td></td> <td>xx.x%</td> </tr> </table>	1998	2001	2002	2003		2010	xx.x%	→				xx.x%
1998	2001	2002	2003		2010											
xx.x%	→				xx.x%											
I N T E R N A T I O N A L				<table border="1"> <tr> <td>1998</td> <td>2001</td> <td>2002</td> <td>2003</td> <td></td> <td>2010</td> </tr> <tr> <td>xx.x%</td> <td colspan="3">→</td> <td></td> <td>xx.x%</td> </tr> </table>	1998	2001	2002	2003		2010	xx.x%	→				xx.x%
	1998	2001	2002	2003		2010										
	xx.x%	→				xx.x%										
	UNION ECONOMIQUE ET MONETAIRE OUEST AFRICAINE			<table border="1"> <tr> <td>1998</td> <td>2001</td> <td>2002</td> <td>2003</td> <td></td> <td>2010</td> </tr> <tr> <td>xx.x%</td> <td colspan="3">→</td> <td></td> <td>xx.x%</td> </tr> </table>	1998	2001	2002	2003		2010	xx.x%	→				xx.x%
1998	2001	2002	2003		2010											
xx.x%	→				xx.x%											
	CCA/UNDAF			<table border="1"> <tr> <td>1998</td> <td>2001</td> <td>2002</td> <td>2003</td> <td></td> <td>2010</td> </tr> <tr> <td>xx.x%</td> <td colspan="3">→</td> <td></td> <td>xx.x%</td> </tr> </table>	1998	2001	2002	2003		2010	xx.x%	→				xx.x%
1998	2001	2002	2003		2010											
xx.x%	→				xx.x%											
	OBJECTIFS DE DEVELOPPEMENT DU MILLENAIRE			<table border="1"> <tr> <td>1998</td> <td>2001</td> <td>2002</td> <td>2003</td> <td></td> <td>2010</td> </tr> <tr> <td>xx.x%</td> <td colspan="3">→</td> <td></td> <td>xx.x%</td> </tr> </table>	1998	2001	2002	2003		2010	xx.x%	→				xx.x%
1998	2001	2002	2003		2010											
xx.x%	→				xx.x%											

Méthodologie de calcul de l'indicateur



Sources des données de base

SOURCE	NATURE / PRODUCTEURS	Données de base		
ADMINISTRATIVE	NATURE	-	-	-
	PRODUCTEUR	-	-	-
COLLECTE COURANTE	NATURE	-	-	-
	PRODUCTEUR	-	-	-
ENQUETE PERIODIQUE	NATURE	-	-	-
	PRODUCTEUR	-	-	-

Niveau de désagrégation


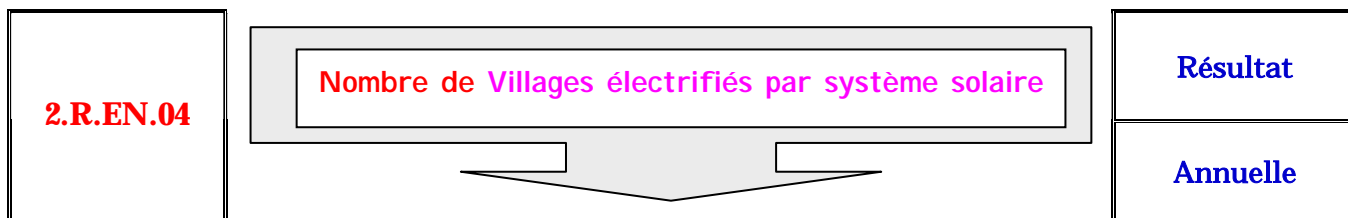
Variables pour lesquelles l'indicateur est calculé :

✓	✓
✓	✓

Ajustements apportés aux sources statistiques et procédures d'Estimation

Observations générales ; Insuffisances actuelles de l'indicateur ; Projets d'amélioration

Correspondant ONAPAD pour les mises à jour de l'indicateur
 Monsieur / Madame xxxxx xxxx ; 01 BP 000 Ouagadougou 01 ;
 Téléphone : (226) 00 00 00/ 00 ; Fax : (226) 00 00 00 ; Email : xxxx@xx.bf



REFERENTIELS OU ELEMENTS D'ATTACHE DE L'INDICATEUR																
CADRE DE REFERENCE		OBJECTIF GENERAL	Objectif Spécifique Mesurable (OSM)													
N A T I O N A L				<table border="1"> <tr> <td>1998</td> <td>2001</td> <td>2002</td> <td>2003</td> <td></td> <td>2010</td> </tr> <tr> <td>xx.x%</td> <td colspan="3">—————></td> <td></td> <td>xx.x%</td> </tr> </table>	1998	2001	2002	2003		2010	xx.x%	—————>				xx.x%
	1998	2001	2002	2003		2010										
xx.x%	—————>				xx.x%											
CADRE STRATEGIQUE DE LUTTE CONTRE LA PAUVRETE (CSLP)				<table border="1"> <tr> <td>1998</td> <td>2001</td> <td>2002</td> <td>2003</td> <td></td> <td>2010</td> </tr> <tr> <td>xx.x%</td> <td colspan="3">—————></td> <td></td> <td>xx.x%</td> </tr> </table>	1998	2001	2002	2003		2010	xx.x%	—————>				xx.x%
1998	2001	2002	2003		2010											
xx.x%	—————>				xx.x%											
I N T E R N A T I O N A L	UNION ECONOMIQUE ET MONETAIRE OUEST AFRICAINE			<table border="1"> <tr> <td>1998</td> <td>2001</td> <td>2002</td> <td>2003</td> <td></td> <td>2010</td> </tr> <tr> <td>xx.x%</td> <td colspan="3">—————></td> <td></td> <td>xx.x%</td> </tr> </table>	1998	2001	2002	2003		2010	xx.x%	—————>				xx.x%
	1998	2001	2002	2003		2010										
	xx.x%	—————>				xx.x%										
CCA/UNDAF				<table border="1"> <tr> <td>1998</td> <td>2001</td> <td>2002</td> <td>2003</td> <td></td> <td>2010</td> </tr> <tr> <td>xx.x%</td> <td colspan="3">—————></td> <td></td> <td>xx.x%</td> </tr> </table>	1998	2001	2002	2003		2010	xx.x%	—————>				xx.x%
1998	2001	2002	2003		2010											
xx.x%	—————>				xx.x%											
OBJECTIFS DE DEVELOPPEMENT DU MILLENAIRE				<table border="1"> <tr> <td>1998</td> <td>2001</td> <td>2002</td> <td>2003</td> <td></td> <td>2010</td> </tr> <tr> <td>xx.x%</td> <td colspan="3">—————></td> <td></td> <td>xx.x%</td> </tr> </table>	1998	2001	2002	2003		2010	xx.x%	—————>				xx.x%
1998	2001	2002	2003		2010											
xx.x%	—————>				xx.x%											

Méthodologie de calcul de l'indicateur



Sources des données de base

SOURCE	NATURE / PRODUCTEURS	Données de base		
ADMINISTRATIVE	NATURE	-	-	-
	PRODUCTEUR	-	-	-
COLLECTE COURANTE	NATURE	-	-	-
	PRODUCTEUR	-	-	-
ENQUETE PERIODIQUE	NATURE	-	-	-
	PRODUCTEUR	-	-	-

Niveau de désagrégation


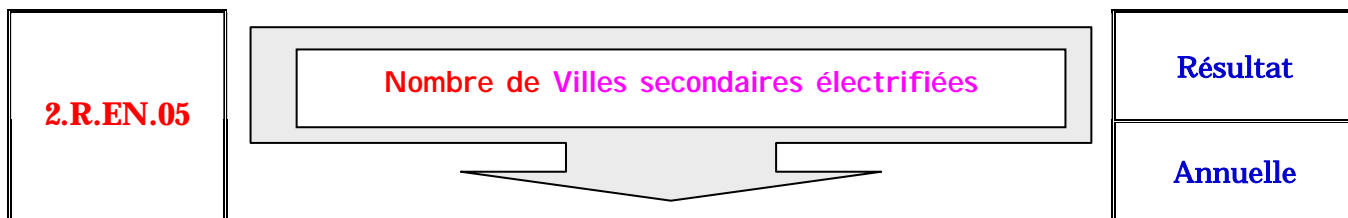
Variables pour lesquelles l'indicateur est calculé :

✓	✓
✓	✓

Ajustements apportés aux sources statistiques et procédures d'Estimation

Observations générales ; Insuffisances actuelles de l'indicateur ; Projets d'amélioration

Correspondant ONAPAD pour les mises à jour de l'indicateur
 Monsieur / Madame xxxxx xxxx ; 01 BP 000 Ouagadougou 01 ;
 Téléphone : (226) 00 00 00/ 00 ; Fax : (226) 00 00 00 ; Email : xxxx@xx.bf



REFERENTIELS OU ELEMENTS D'ATTACHE DE L'INDICATEUR																
CADRE DE REFERENCE		OBJECTIF GENERAL	Objectif Spécifique Mesurable (OSM)													
N A T I O N A L				<table border="1"> <tr> <td>1998</td> <td>2001</td> <td>2002</td> <td>2003</td> <td></td> <td>2010</td> </tr> <tr> <td>xx.x%</td> <td colspan="4">—————▶</td> <td>xx.x%</td> </tr> </table>	1998	2001	2002	2003		2010	xx.x%	—————▶				xx.x%
	1998	2001	2002	2003		2010										
xx.x%	—————▶				xx.x%											
CADRE STRATEGIQUE DE LUTTE CONTRE LA PAUVRETE (CSLP)				<table border="1"> <tr> <td>1998</td> <td>2001</td> <td>2002</td> <td>2003</td> <td></td> <td>2010</td> </tr> <tr> <td>xx.x%</td> <td colspan="4">—————▶</td> <td>xx.x%</td> </tr> </table>	1998	2001	2002	2003		2010	xx.x%	—————▶				xx.x%
1998	2001	2002	2003		2010											
xx.x%	—————▶				xx.x%											
I N T E R N A T I O N A L	UNION ECONOMIQUE ET MONETAIRE OUEST AFRICAINE			<table border="1"> <tr> <td>1998</td> <td>2001</td> <td>2002</td> <td>2003</td> <td></td> <td>2010</td> </tr> <tr> <td>xx.x%</td> <td colspan="4">—————▶</td> <td>xx.x%</td> </tr> </table>	1998	2001	2002	2003		2010	xx.x%	—————▶				xx.x%
	1998	2001	2002	2003		2010										
	xx.x%	—————▶				xx.x%										
CCA/UNDAF				<table border="1"> <tr> <td>1998</td> <td>2001</td> <td>2002</td> <td>2003</td> <td></td> <td>2010</td> </tr> <tr> <td>xx.x%</td> <td colspan="4">—————▶</td> <td>xx.x%</td> </tr> </table>	1998	2001	2002	2003		2010	xx.x%	—————▶				xx.x%
1998	2001	2002	2003		2010											
xx.x%	—————▶				xx.x%											
OBJECTIFS DE DEVELOPPEMENT DU MILLENAIRE				<table border="1"> <tr> <td>1998</td> <td>2001</td> <td>2002</td> <td>2003</td> <td></td> <td>2010</td> </tr> <tr> <td>xx.x%</td> <td colspan="4">—————▶</td> <td>xx.x%</td> </tr> </table>	1998	2001	2002	2003		2010	xx.x%	—————▶				xx.x%
1998	2001	2002	2003		2010											
xx.x%	—————▶				xx.x%											

Méthodologie de calcul de l'indicateur



Sources des données de base

SOURCE	NATURE / PRODUCTEURS	Données de base		
ADMINISTRATIVE	NATURE	-	-	-
	PRODUCTEUR	-	-	-
COLLECTE COURANTE	NATURE	-	-	-
	PRODUCTEUR	-	-	-
ENQUETE PERIODIQUE	NATURE	-	-	-
	PRODUCTEUR	-	-	-

Niveau de désagrégation

Variables pour lesquelles l'indicateur est calculé :

✓	✓
✓	✓

Ajustements apportés aux sources statistiques et procédures d'Estimation


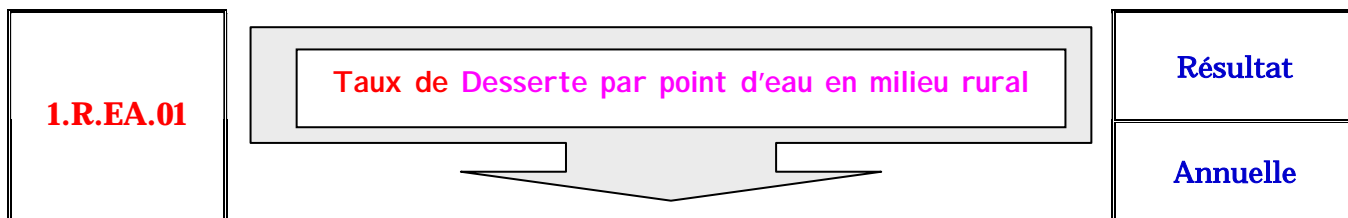
--

Observations générales ; Insuffisances actuelles de l'indicateur ; Projets d'amélioration

--

Correspondant ONAPAD pour les mises à jour de l'indicateur

Monsieur / Madame xxxxx xxxx ; 01 BP 000 Ouagadougou 01 ;
Téléphone : (226) 00 00 00/ 00 ; Fax : (226) 00 00 00 ; Email : xxxx@xx.bf



REFERENTIELS OU ELEMENTS D'ATTACHE DE L'INDICATEUR																
CADRE DE REFERENCE		OBJECTIF GENERAL	Objectif Spécifique Mesurable (OSM)													
N A T I O N A L				<table border="1"> <tr> <td>1998</td> <td>2001</td> <td>2002</td> <td>2003</td> <td></td> <td>2010</td> </tr> <tr> <td>xx.x%</td> <td colspan="4" style="text-align: center;">→</td> <td>xx.x%</td> </tr> </table>	1998	2001	2002	2003		2010	xx.x%	→				xx.x%
	1998	2001	2002	2003		2010										
xx.x%	→				xx.x%											
	CADRE STRATEGIQUE DE LUTTE CONTRE LA PAUVRETE (CSLP)			<table border="1"> <tr> <td>1998</td> <td>2001</td> <td>2002</td> <td>2003</td> <td></td> <td>2010</td> </tr> <tr> <td>xx.x%</td> <td colspan="4" style="text-align: center;">→</td> <td>xx.x%</td> </tr> </table>	1998	2001	2002	2003		2010	xx.x%	→				xx.x%
1998	2001	2002	2003		2010											
xx.x%	→				xx.x%											
I N T E R N A T I O N A L				<table border="1"> <tr> <td>1998</td> <td>2001</td> <td>2002</td> <td>2003</td> <td></td> <td>2010</td> </tr> <tr> <td>xx.x%</td> <td colspan="4" style="text-align: center;">→</td> <td>xx.x%</td> </tr> </table>	1998	2001	2002	2003		2010	xx.x%	→				xx.x%
	1998	2001	2002	2003		2010										
	xx.x%	→				xx.x%										
	UNION ECONOMIQUE ET MONETAIRE OUEST AFRICAINE			<table border="1"> <tr> <td>1998</td> <td>2001</td> <td>2002</td> <td>2003</td> <td></td> <td>2010</td> </tr> <tr> <td>xx.x%</td> <td colspan="4" style="text-align: center;">→</td> <td>xx.x%</td> </tr> </table>	1998	2001	2002	2003		2010	xx.x%	→				xx.x%
1998	2001	2002	2003		2010											
xx.x%	→				xx.x%											
	CCA/UNDAF			<table border="1"> <tr> <td>1998</td> <td>2001</td> <td>2002</td> <td>2003</td> <td></td> <td>2010</td> </tr> <tr> <td>xx.x%</td> <td colspan="4" style="text-align: center;">→</td> <td>xx.x%</td> </tr> </table>	1998	2001	2002	2003		2010	xx.x%	→				xx.x%
1998	2001	2002	2003		2010											
xx.x%	→				xx.x%											
	OBJECTIFS DE DEVELOPPEMENT DU MILLENAIRE			<table border="1"> <tr> <td>1998</td> <td>2001</td> <td>2002</td> <td>2003</td> <td></td> <td>2010</td> </tr> <tr> <td>xx.x%</td> <td colspan="4" style="text-align: center;">→</td> <td>xx.x%</td> </tr> </table>	1998	2001	2002	2003		2010	xx.x%	→				xx.x%
1998	2001	2002	2003		2010											
xx.x%	→				xx.x%											

Méthodologie de calcul de l'indicateur



Sources des données de base

SOURCE	NATURE / PRODUCTEURS	Données de base		
ADMINISTRATIVE	NATURE	-	-	-
	PRODUCTEUR	-	-	-
COLLECTE COURANTE	NATURE	-	-	-
	PRODUCTEUR	-	-	-
ENQUETE PERIODIQUE	NATURE	-	-	-
	PRODUCTEUR	-	-	-

Niveau de désagrégation

Variables pour lesquelles l'indicateur est calculé :

✓	✓
✓	✓

Ajustements apportés aux sources statistiques et procédures d'Estimation


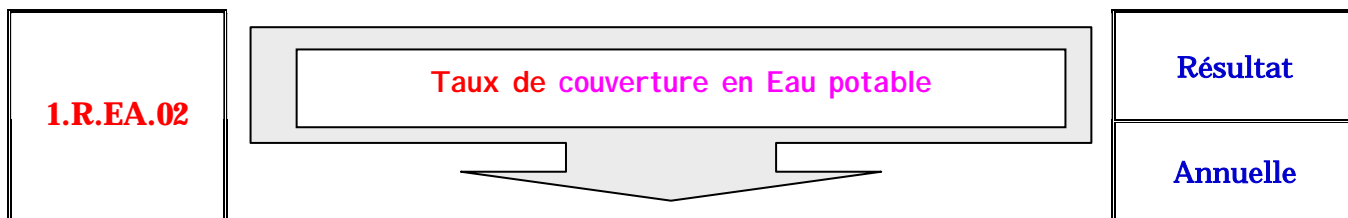
--

Observations générales ; Insuffisances actuelles de l'indicateur ; Projets d'amélioration

--

Correspondant ONAPAD pour les mises à jour de l'indicateur

Monsieur / Madame xxxxx xxxx ; 01 BP 000 Ouagadougou 01 ;
Téléphone : (226) 00 00 00/ 00 ; Fax : (226) 00 00 00 ; Email : xxxx@xx.bf



REFERENTIELS OU ELEMENTS D'ATTACHE DE L'INDICATEUR																
CADRE DE REFERENCE		OBJECTIF GENERAL	Objectif Spécifique Mesurable (OSM)													
N A T I O N A L				<table border="1"> <tr> <td>1998</td> <td>2001</td> <td>2002</td> <td>2003</td> <td></td> <td>2010</td> </tr> <tr> <td>xx.x%</td> <td colspan="3">—————→</td> <td></td> <td>xx.x%</td> </tr> </table>	1998	2001	2002	2003		2010	xx.x%	—————→				xx.x%
	1998	2001	2002	2003		2010										
xx.x%	—————→				xx.x%											
CADRE STRATEGIQUE DE LUTTE CONTRE LA PAUVRETE (CSLP)				<table border="1"> <tr> <td>1998</td> <td>2001</td> <td>2002</td> <td>2003</td> <td></td> <td>2010</td> </tr> <tr> <td>xx.x%</td> <td colspan="3">—————→</td> <td></td> <td>xx.x%</td> </tr> </table>	1998	2001	2002	2003		2010	xx.x%	—————→				xx.x%
1998	2001	2002	2003		2010											
xx.x%	—————→				xx.x%											
I N T E R N A T I O N A L	UNION ECONOMIQUE ET MONETAIRE OUEST AFRICAINE			<table border="1"> <tr> <td>1998</td> <td>2001</td> <td>2002</td> <td>2003</td> <td></td> <td>2010</td> </tr> <tr> <td>xx.x%</td> <td colspan="3">—————→</td> <td></td> <td>xx.x%</td> </tr> </table>	1998	2001	2002	2003		2010	xx.x%	—————→				xx.x%
	1998	2001	2002	2003		2010										
	xx.x%	—————→				xx.x%										
CCA/UNDAF				<table border="1"> <tr> <td>1998</td> <td>2001</td> <td>2002</td> <td>2003</td> <td></td> <td>2010</td> </tr> <tr> <td>xx.x%</td> <td colspan="3">—————→</td> <td></td> <td>xx.x%</td> </tr> </table>	1998	2001	2002	2003		2010	xx.x%	—————→				xx.x%
1998	2001	2002	2003		2010											
xx.x%	—————→				xx.x%											
OBJECTIFS DE DEVELOPPEMENT DU MILLENAIRE				<table border="1"> <tr> <td>1998</td> <td>2001</td> <td>2002</td> <td>2003</td> <td></td> <td>2010</td> </tr> <tr> <td>xx.x%</td> <td colspan="3">—————→</td> <td></td> <td>xx.x%</td> </tr> </table>	1998	2001	2002	2003		2010	xx.x%	—————→				xx.x%
1998	2001	2002	2003		2010											
xx.x%	—————→				xx.x%											

Méthodologie de calcul de l'indicateur



Sources des données de base

SOURCE	NATURE / PRODUCTEURS	Données de base		
ADMINISTRATIVE	NATURE	-	-	-
	PRODUCTEUR	-	-	-
COLLECTE COURANTE	NATURE	-	-	-
	PRODUCTEUR	-	-	-
ENQUETE PERIODIQUE	NATURE	-	-	-
	PRODUCTEUR	-	-	-

Niveau de désagrégation

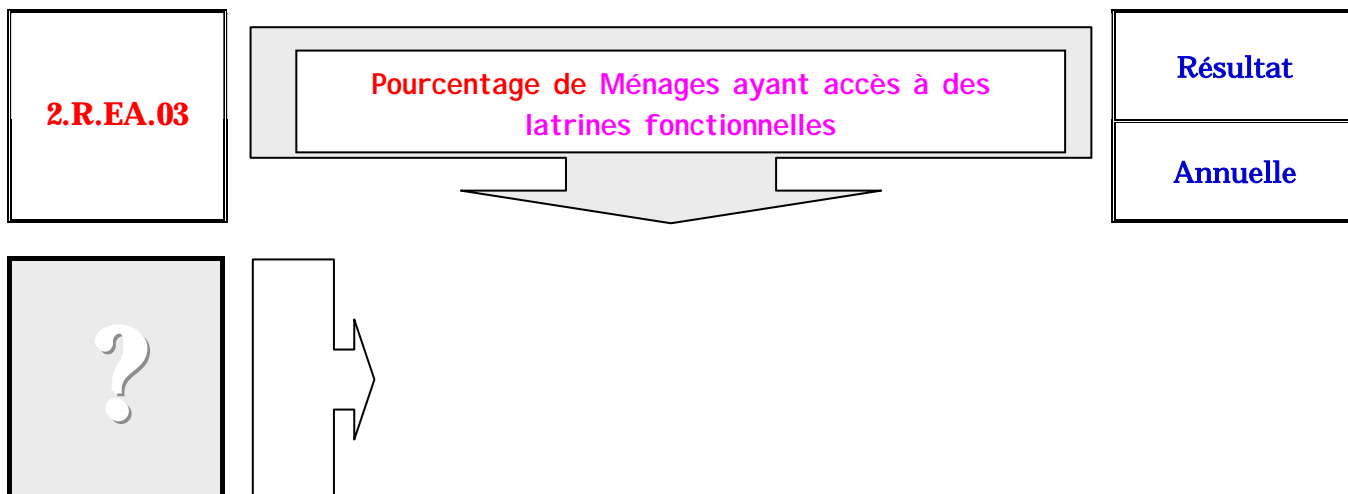
Variables pour lesquelles l'indicateur est calculé :

✓	✓
✓	✓

Ajustements apportés aux sources statistiques et procédures d'Estimation

Observations générales ; Insuffisances actuelles de l'indicateur ; Projets d'amélioration

Correspondant ONAPAD pour les mises à jour de l'indicateur
 Monsieur / Madame xxxxx xxxx ; 01 BP 000 Ouagadougou 01 ;
 Téléphone : (226) 00 00 00/ 00 ; Fax : (226) 00 00 00 ; Email : xxxx@xx.bf



REFERENTIELS OU ELEMENTS D'ATTACHE DE L'INDICATEUR																
CADRE DE REFERENCE		OBJECTIF GENERAL	Objectif Spécifique Mesurable (OSM)													
N A T I O N A L				<table border="1"> <tr> <td>1998</td> <td>2001</td> <td>2002</td> <td>2003</td> <td></td> <td>2010</td> </tr> <tr> <td>xx.x%</td> <td colspan="3">—————→</td> <td></td> <td>xx.x%</td> </tr> </table>	1998	2001	2002	2003		2010	xx.x%	—————→				xx.x%
	1998	2001	2002	2003		2010										
xx.x%	—————→				xx.x%											
	CADRE STRATEGIQUE DE LUTTE CONTRE LA PAUVRETE (CSLP)			<table border="1"> <tr> <td>1998</td> <td>2001</td> <td>2002</td> <td>2003</td> <td></td> <td>2010</td> </tr> <tr> <td>xx.x%</td> <td colspan="3">—————→</td> <td></td> <td>xx.x%</td> </tr> </table>	1998	2001	2002	2003		2010	xx.x%	—————→				xx.x%
1998	2001	2002	2003		2010											
xx.x%	—————→				xx.x%											
I N T E R N A T I O N A L				<table border="1"> <tr> <td>1998</td> <td>2001</td> <td>2002</td> <td>2003</td> <td></td> <td>2010</td> </tr> <tr> <td>xx.x%</td> <td colspan="3">—————→</td> <td></td> <td>xx.x%</td> </tr> </table>	1998	2001	2002	2003		2010	xx.x%	—————→				xx.x%
	1998	2001	2002	2003		2010										
	xx.x%	—————→				xx.x%										
	UNION ECONOMIQUE ET MONETAIRE OUEST AFRICAINE			<table border="1"> <tr> <td>1998</td> <td>2001</td> <td>2002</td> <td>2003</td> <td></td> <td>2010</td> </tr> <tr> <td>xx.x%</td> <td colspan="3">—————→</td> <td></td> <td>xx.x%</td> </tr> </table>	1998	2001	2002	2003		2010	xx.x%	—————→				xx.x%
1998	2001	2002	2003		2010											
xx.x%	—————→				xx.x%											
	CCA/UNDAF			<table border="1"> <tr> <td>1998</td> <td>2001</td> <td>2002</td> <td>2003</td> <td></td> <td>2010</td> </tr> <tr> <td>xx.x%</td> <td colspan="3">—————→</td> <td></td> <td>xx.x%</td> </tr> </table>	1998	2001	2002	2003		2010	xx.x%	—————→				xx.x%
1998	2001	2002	2003		2010											
xx.x%	—————→				xx.x%											
	OBJECTIFS DE DEVELOPPEMENT DU MILLENAIRE			<table border="1"> <tr> <td>1998</td> <td>2001</td> <td>2002</td> <td>2003</td> <td></td> <td>2010</td> </tr> <tr> <td>xx.x%</td> <td colspan="3">—————→</td> <td></td> <td>xx.x%</td> </tr> </table>	1998	2001	2002	2003		2010	xx.x%	—————→				xx.x%
1998	2001	2002	2003		2010											
xx.x%	—————→				xx.x%											

Méthodologie de calcul de l'indicateur



Sources des données de base

SOURCE	NATURE / PRODUCTEURS	Données de base		
ADMINISTRATIVE	NATURE	-	-	-
	PRODUCTEUR	-	-	-
COLLECTE COURANTE	NATURE	-	-	-
	PRODUCTEUR	-	-	-
ENQUETE PERIODIQUE	NATURE	-	-	-
	PRODUCTEUR	-	-	-

Niveau de désagrégation

Variables pour lesquelles l'indicateur est calculé :

✓	✓
✓	✓

Ajustements apportés aux sources statistiques et procédures d'Estimation

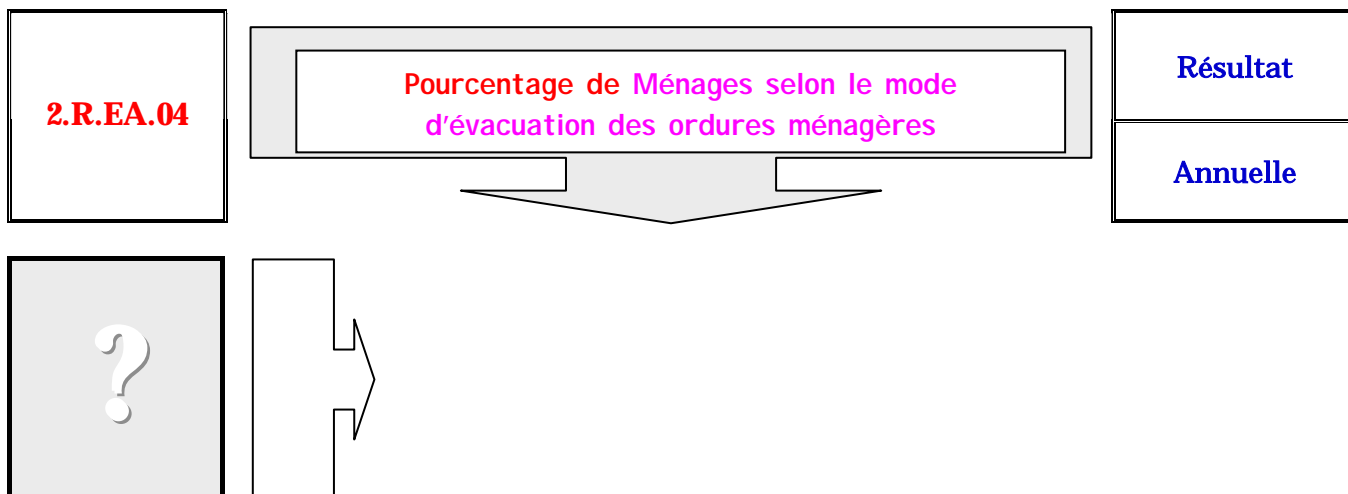
--

Observations générales ; Insuffisances actuelles de l'indicateur ; Projets d'amélioration

--

Correspondant ONAPAD pour les mises à jour de l'indicateur

Monsieur / Madame xxxxx xxxx ; 01 BP 000 Ouagadougou 01 ;
Téléphone : (226) 00 00 00/ 00 ; Fax : (226) 00 00 00 ; Email : xxxx@xx.bf



REFERENTIELS OU ELEMENTS D'ATTACHE DE L'INDICATEUR																
CADRE DE REFERENCE		OBJECTIF GENERAL	Objectif Spécifique Mesurable (OSM)													
N A T I O N A L				<table border="1"> <tr> <td>1998</td> <td>2001</td> <td>2002</td> <td>2003</td> <td></td> <td>2010</td> </tr> <tr> <td>xx.x%</td> <td colspan="4" style="text-align: center;">—————▶</td> <td>xx.x%</td> </tr> </table>	1998	2001	2002	2003		2010	xx.x%	—————▶				xx.x%
	1998	2001	2002	2003		2010										
xx.x%	—————▶				xx.x%											
	CADRE STRATEGIQUE DE LUTTE CONTRE LA PAUVRETE (CSLP)			<table border="1"> <tr> <td>1998</td> <td>2001</td> <td>2002</td> <td>2003</td> <td></td> <td>2010</td> </tr> <tr> <td>xx.x%</td> <td colspan="4" style="text-align: center;">—————▶</td> <td>xx.x%</td> </tr> </table>	1998	2001	2002	2003		2010	xx.x%	—————▶				xx.x%
1998	2001	2002	2003		2010											
xx.x%	—————▶				xx.x%											
I N T E R N A T I O N A L				<table border="1"> <tr> <td>1998</td> <td>2001</td> <td>2002</td> <td>2003</td> <td></td> <td>2010</td> </tr> <tr> <td>xx.x%</td> <td colspan="4" style="text-align: center;">—————▶</td> <td>xx.x%</td> </tr> </table>	1998	2001	2002	2003		2010	xx.x%	—————▶				xx.x%
	1998	2001	2002	2003		2010										
	xx.x%	—————▶				xx.x%										
	UNION ECONOMIQUE ET MONETAIRE OUEST AFRICAINE			<table border="1"> <tr> <td>1998</td> <td>2001</td> <td>2002</td> <td>2003</td> <td></td> <td>2010</td> </tr> <tr> <td>xx.x%</td> <td colspan="4" style="text-align: center;">—————▶</td> <td>xx.x%</td> </tr> </table>	1998	2001	2002	2003		2010	xx.x%	—————▶				xx.x%
1998	2001	2002	2003		2010											
xx.x%	—————▶				xx.x%											
	CCA/UNDAF			<table border="1"> <tr> <td>1998</td> <td>2001</td> <td>2002</td> <td>2003</td> <td></td> <td>2010</td> </tr> <tr> <td>xx.x%</td> <td colspan="4" style="text-align: center;">—————▶</td> <td>xx.x%</td> </tr> </table>	1998	2001	2002	2003		2010	xx.x%	—————▶				xx.x%
1998	2001	2002	2003		2010											
xx.x%	—————▶				xx.x%											
	OBJECTIFS DE DEVELOPPEMENT DU MILLENAIRE			<table border="1"> <tr> <td>1998</td> <td>2001</td> <td>2002</td> <td>2003</td> <td></td> <td>2010</td> </tr> <tr> <td>xx.x%</td> <td colspan="4" style="text-align: center;">—————▶</td> <td>xx.x%</td> </tr> </table>	1998	2001	2002	2003		2010	xx.x%	—————▶				xx.x%
1998	2001	2002	2003		2010											
xx.x%	—————▶				xx.x%											

Méthodologie de calcul de l'indicateur



Sources des données de base

SOURCE	NATURE / PRODUCTEURS	Données de base		
ADMINISTRATIVE	NATURE	-	-	-
	PRODUCTEUR	-	-	-
COLLECTE COURANTE	NATURE	-	-	-
	PRODUCTEUR	-	-	-
ENQUETE PERIODIQUE	NATURE	-	-	-
	PRODUCTEUR	-	-	-

Niveau de désagrégation

Variables pour lesquelles l'indicateur est calculé :

✓	✓
✓	✓

Ajustements apportés aux sources statistiques et procédures d'Estimation

Observations générales ; Insuffisances actuelles de l'indicateur ; Projets d'amélioration

Correspondant ONAPAD pour les mises à jour de l'indicateur
 Monsieur / Madame xxxxx xxxx ; 01 BP 000 Ouagadougou 01 ;
 Téléphone : (226) 00 00 00/ 00 ; Fax : (226) 00 00 00 ; Email : xxxx@xx.bf