

**BURKINA FASO**  
**MINISTERE DE L'ECONOMIE, DES FINANCES ET DE LA PROSPECTIVE**



**INSTITUT NATIONAL DE LA STATISTIQUE ET DE LA DEMOGRAPHIE**

-----  
**Direction des Statistiques et des Synthèses Economiques**  
-----

**Service des Statistiques d'Entreprises et de Commerce**  
-----

**01 B.P. 374 Ouagadougou 01 / tél. (226) 25-49-85-02**

**E-Mail : [insd@insd.bf](mailto:insd@insd.bf)**

---

**PUBLICATION HARMONISEE**  
**INDICE DE PRIX DE PRODUCTION DE L'INDUSTRIE**

---

**IPPI Info...**

***Quatrième trimestre 2021***

---

*L'Institut national de la statistique et de la démographie (INSD) met à la disposition des utilisateurs cette note trimestrielle de l'Indice de prix de production de l'industrie (IPPI). Cet indice mesure l'évolution des prix de transaction des biens et services industriels (biens fabriqués ou transformés et services industriels fournis ou sous traités) des unités industrielles résidentes au Burkina Faso. Il s'agit des prix de base au sens du SCN 2008.*

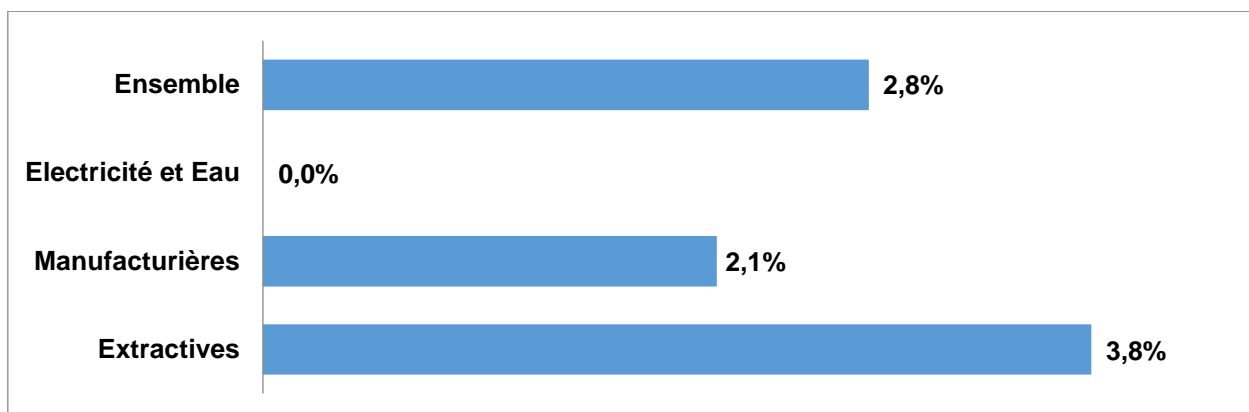
*L'IPPI est un indice de type Laspeyres, calculé en base mobile conformément aux nouvelles recommandations internationales des Nations Unies. La mise en œuvre de ces recommandations consiste à mettre à jour chaque année les échantillons des entreprises et des produits, à actualiser de façon annuelle les pondérations utilisées issues des enquêtes et des agrégats des comptes nationaux, à utiliser l'année précédente comme année de référence de calcul des indices de l'année courante et à enchaîner systématiquement à l'année de base les indices des années de référence. Ceci permet de prendre en compte les mouvements intervenus dans le tissu industriel et ainsi de rester plus proche de la réalité du tissu industriel du Burkina Faso. Plus de 300 produits (biens et services industriels) sont suivis chaque année.*

*L'IPPI base 100 en 2015 (année de base 2015) est produit à un rythme trimestriel et publié soixante (60) jours après la fin du trimestre sous revu. Les séries des IPPI calculées ne sont pas (encore) désaisonnalisées. La nomenclature d'activités et de produits utilisée est celle des Etats membres d'AFRISTAT (NAEMA rev1/NOPEMA rev1).*

---

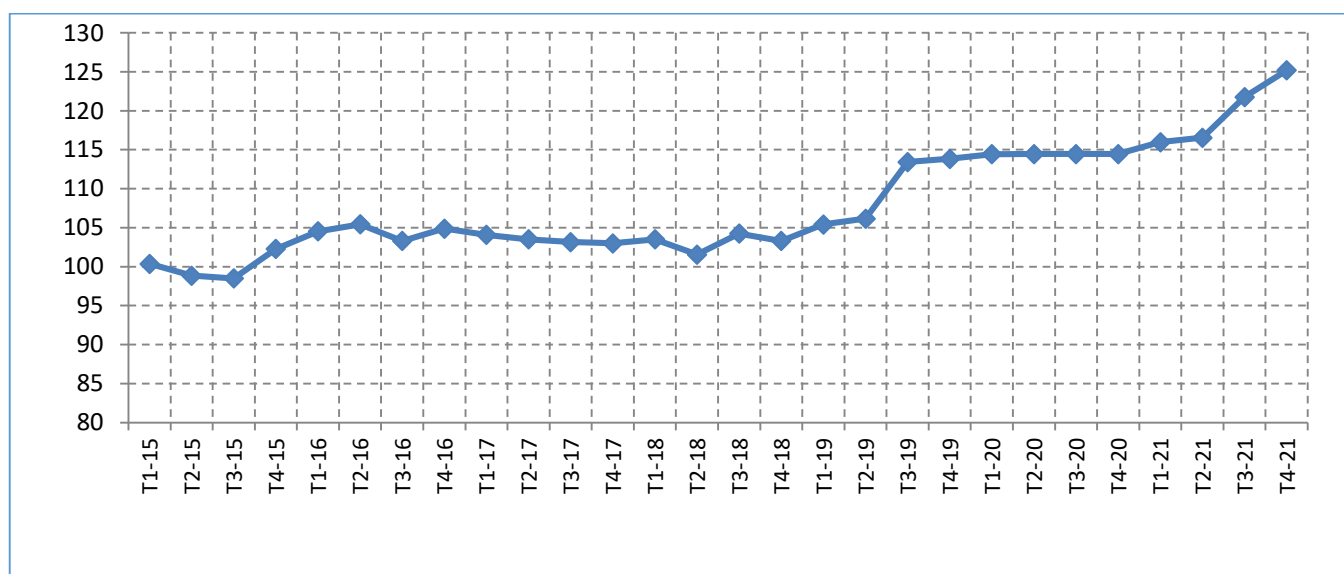
## Légère hausse des prix de production des produits industriels au quatrième trimestre 2021

Figure 1 : Variation trimestrielle de l'indice d'ensemble et par type d'industries



Dans l'ensemble, les prix de production de l'industrie enregistrent une hausse au quatrième trimestre 2021 (+2,8%). Cette augmentation des prix est essentiellement due à la hausse des prix de production dans les industries extractives (+3,8%) et dans l'industrie manufacturière (+2,1%). Les prix de production dans les industries de production et de distribution d'électricité et d'eau demeurent stables (0,0%). Par rapport au même trimestre de l'année précédente (sur un an), ces prix sont également en hausse de 9,4%.

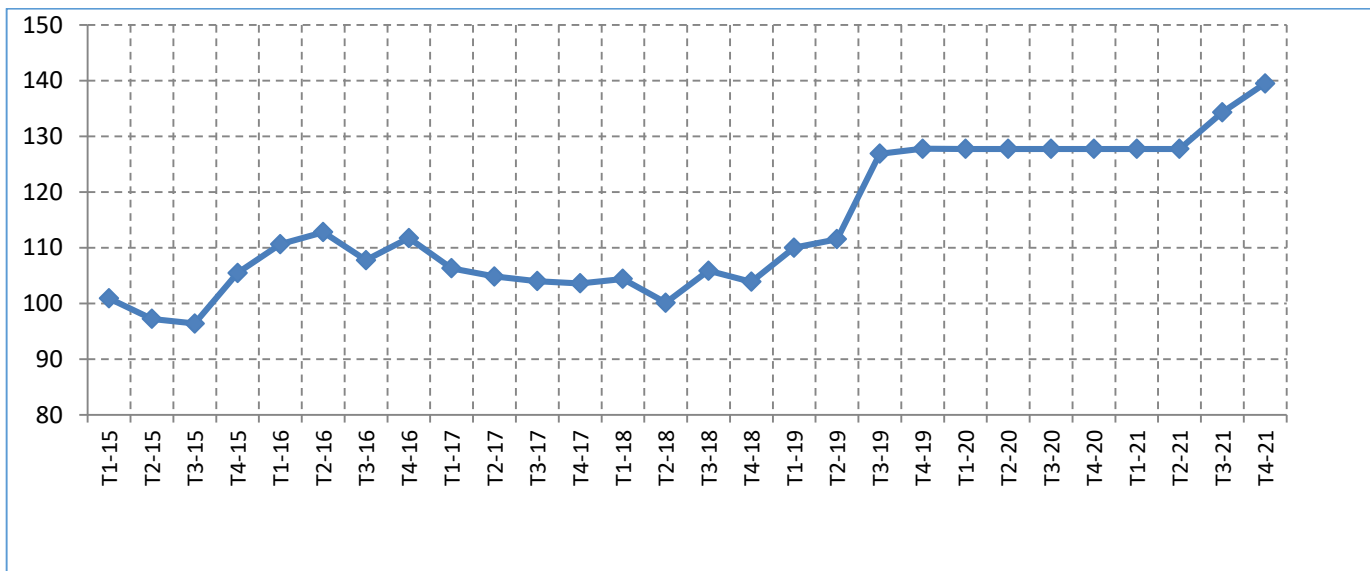
Figure 2 : Evolution IPPI - Ensemble



### Hausse des prix dans les industries extractives

Au quatrième trimestre 2021, les prix des produits des industries extractives ont connu une hausse de 3,8% suite à la hausse simultanée observée dans l'industrie d'extraction de minerais métalliques (+3,6%) et dans les services de soutien aux industries extractives (+8,9%). Par rapport au même trimestre de l'année de 2020, les prix de production dans les industries extractives ont connu également une hausse de 9,2%.

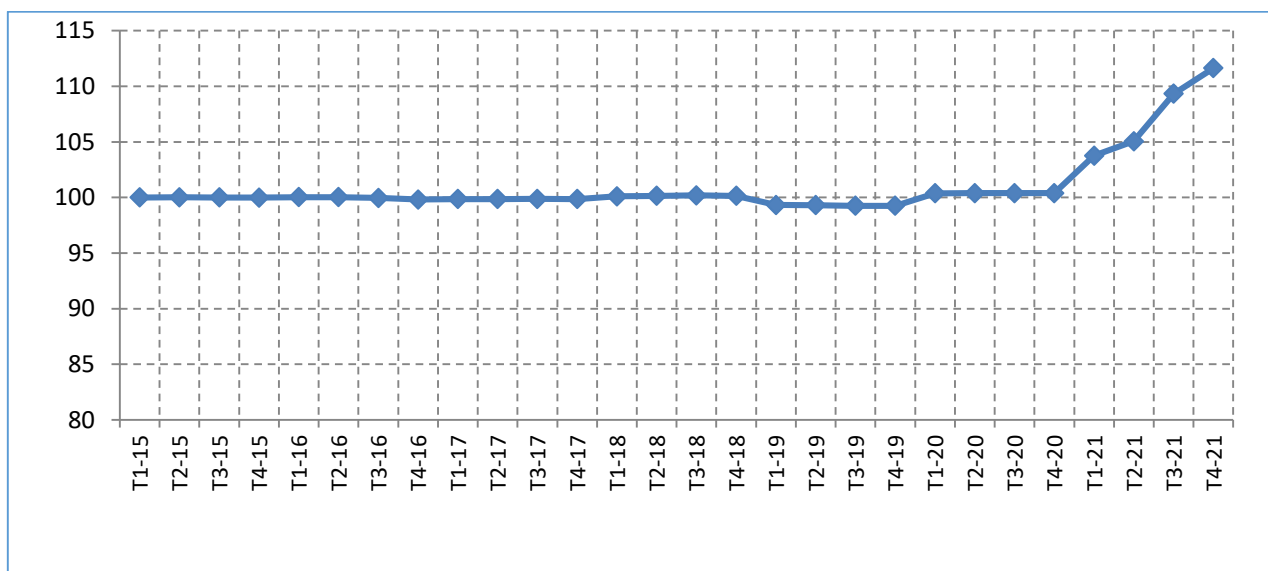
Figure 4 : Evolution IPPI -Produits des industries extractives



### ***Hausse des prix dans les industries manufacturières***

Les prix de production dans les industries manufacturières se sont accrus de 2,1% au quatrième trimestre. La hausse observée est due à l'augmentation des prix des produits métallurgiques et de fonderie (+6,9%), des produits de la fabrication de meubles et matelas (+4,5%), des produits alimentaires (+3,2%), des articles d'habillement (+2,7%), des produits du travail du caoutchouc et du plastique (+1,5%), des Ouvrages en métaux ; des produits du travail des métaux (+1,5%), des produits d'impression et de reproduction d'enregistrements (+0,2%), les prix des autres produits étant restés stables (0,0%). Par rapport au même trimestre de l'année de 2020, les prix de production dans les industries manufacturières ont augmenté de 11,2%.

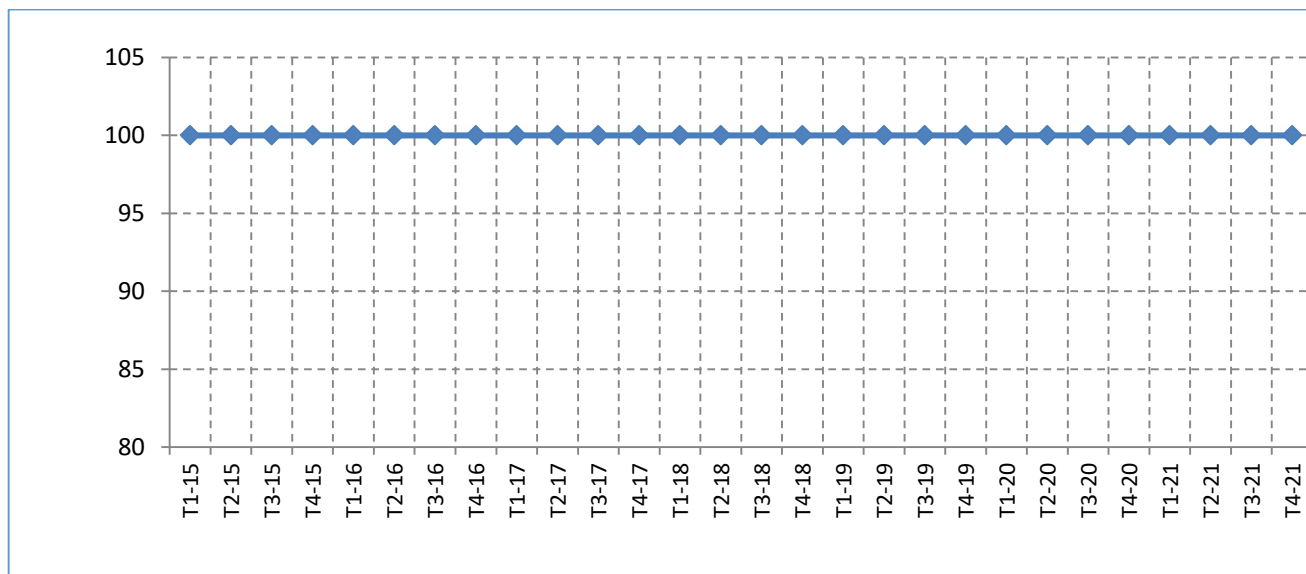
***Figure 3 : Evolution IPPI - Produits des industries manufacturières***



### ***Stabilité des prix dans les industries de production et de distribution d'électricité et d'eau***

Les prix de production d'électricité et d'eau demeurent stables (0,0%) au cours du quatrième trimestre 2021. Cette stabilité qui s'affiche également par rapport au même trimestre de l'année précédente est en lien avec la réglementation des prix dans les secteurs stratégiques de l'électricité et de l'eau.

**Figure 5 : Evolution IPPI –Produits des industries de production et de distribution d'électricité et d'eau**



**Tableau 1 : Indice de prix de production dans l'industrie par produits**

Libellé	T4-20	T3-21	T4-21	Variations (%)	
				T/T-1	T/T-4
<b>Ensemble</b>	<b>114,4</b>	<b>121,8</b>	<b>125,2</b>	<b>2,8</b>	<b>9,4</b>
<b>Industries extractives</b>	<b>127,7</b>	<b>134,3</b>	<b>139,5</b>	<b>3,8</b>	<b>9,2</b>
<i>Minerais métalliques</i>	127,8	134,2	139,0	3,6	8,8
<i>Services de soutien aux industries extractives</i>	132,0	143,2	156,0	8,9	18,2
<b>Industries manufacturières</b>	<b>100,4</b>	<b>109,3</b>	<b>111,6</b>	<b>2,1</b>	<b>11,2</b>
<i>Produits alimentaires</i>	101,4	118,4	122,2	3,2	20,5
<i>Boissons</i>	100,0	100,0	100,0	0,0	0,0
<i>Produits à base de tabac</i>	100,0	134,6	134,6	0,0	34,6
<i>Produits textiles</i>	100,3	100,3	100,3	0,0	0,0
<i>Articles d'habillement</i>	100,0	101,7	104,4	2,7	4,4
<i>Cuir travaille ; Articles de voyage ; Chaussures</i>	90,0	105,2	105,2	0,0	16,9
<i>Bois, Articles en bois ou de vannerie (hors meubles)</i>	100,0	100,0	100,0	0,0	0,0
<i>Papier et carton</i>	99,6	115,5	115,5	0,0	15,9
<i>Travaux d'impression et de reproduction d'enregistrements</i>	100,0	108,8	109,1	0,2	9,1
<i>Produits chimiques</i>	100,6	108,6	108,6	0,0	8,0
<i>Produits du travail du caoutchouc et du plastique</i>	124,7	112,1	113,7	1,5	-8,8
<i>Matériaux minéraux</i>	90,2	90,2	90,2	0,0	-0,1
<i>Produits métallurgiques et de fonderie</i>	101,3	100,9	107,8	6,9	6,4
<i>Ouvrages en métaux ; produit du travail des métaux</i>	100,1	100,1	101,6	1,5	1,5
<i>Meubles et matelas</i>	100,0	99,4	103,9	4,5	3,9
<i>Produits manufacturiers divers</i>	100,0	129,5	129,5	0,0	29,5
<b>Industries de production et de distribution d'électricité, de gaz et d'eau</b>	<b>100,0</b>	<b>100,0</b>	<b>100,0</b>	<b>0,0</b>	<b>0,0</b>
<i>Electricité</i>	100,0	100,0	100,0	0,0	0,0
<i>Eau distribuée</i>	100,0	100,0	100,0	0,0	0,0