

Informations Rapides

N°39-du 01 Avril 2020



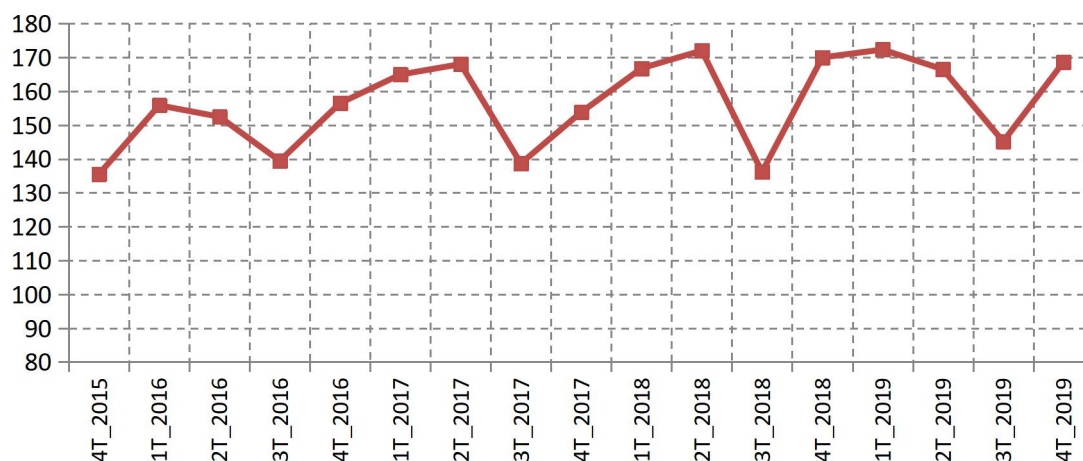
INDICE HARMONISÉ DE LA PRODUCTION INDUSTRIELLE (IHPI) 4^{ème} trimestre 2019

L'Institut national de la statistique et de la démographie (INSD) publie depuis le quatrième trimestre 2010, l'Indice harmonisé de la production industrielle (IHPI). L'année de base retenue est 2007. Le champ couvert concerne les entreprises du secteur industriel exerçant au Burkina Faso. Les nomenclatures d'activités et de produits utilisées sont celles des Etats membres d'Afristat (Naema, Nopema). L'échantillon est composé de 56 entreprises et correspond à 86 produits-entreprises couvrant 95% du chiffre d'affaires en 2007. L'indice est de type Laspeyres, dont les pondérations sont les chiffres d'affaires de l'année de base.

L'indice harmonisé de la production industrielle du quatrième trimestre 2019 en hausse de 16,2% en glissement trimestriel...

L'activité industrielle connaît une hausse significative au quatrième trimestre 2019. En effet, l'indice harmonisé de la production industrielle (IHPI) base 100 en 2007, s'est établi à 168,6 points d'indice, soit une augmentation de 16,2 % par rapport au trimestre précédent. Cette situation est due à un accroissement de la production dans la plupart des branches industrielles du pays notamment, les industries textiles et du cuir, les industries pétrolières, chimiques et caoutchouc, plastiques, les industries alimentaires et de tabac, les industries extractives, etc.

Graphique 1 : Indice harmonisé de la production industrielle (IHPI)



Par rapport au même trimestre de 2018, l'indice est en légère baisse de 0,8%.

...L'indice des industries manufacturières est en hausse de 23,4% en glissement trimestriel...

L'indice dans les industries manufacturières est en hausse de 23,4% par rapport au trimestre précédent. Cette situation est due essentiellement à la hausse de l'activité dans les « industries textiles et du cuir » de 237,3%, et dans les « industries pétrolières, chimiques et caoutchouc, plastiques » de 86,3%. Comparativement au même trimestre de 2018, l'indice des industries manufacturières augmente de 13,8%.

... Les industries énergétiques en baisse de 8,4% par rapport au troisième trimestre 2019...

L'indice de la production d'électricité, de gaz et d'eau baisse de 8,4% par rapport au trimestre précédent. Cela est dû principalement à la baisse enregistrée dans la branche « production et distribution d'électricité et de gaz » de 15,7% par rapport au troisième trimestre 2019.

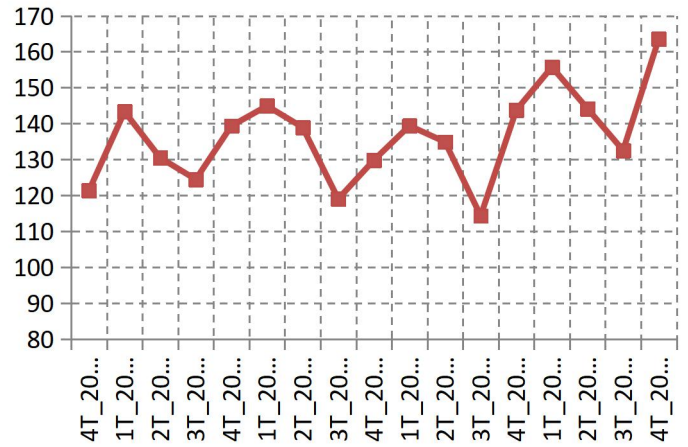
En glissement annuel, l'indice des industries énergétiques recule de 34,4%.

...La production des industries extractives en hausse de 8,7% par rapport au précédent trimestre...

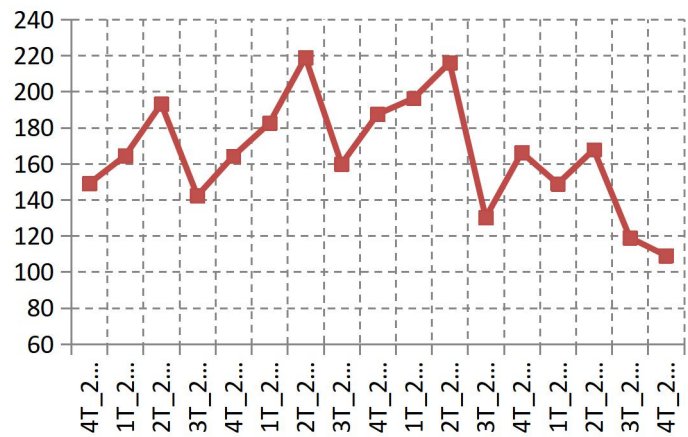
L'indice des industries extractives a connu une hausse pour ce quatrième trimestre 2019. En effet, au cours du trimestre sous revu, l'indice des industries extractives a augmenté de 8,7%. Cette tendance est due à un accroissement de l'indice dans la branche « extraction de minerais métalliques », notamment la production aurifère de 8,7%.

Cependant, par rapport à son niveau du quatrième trimestre de 2018, l'activité extractive est en baisse de 20,1%.

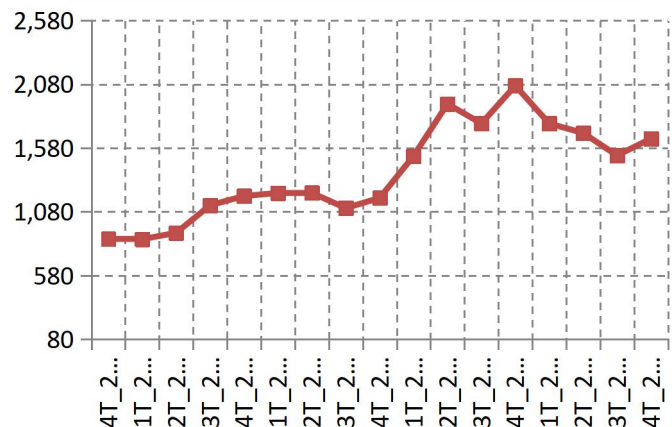
Graphique 2 : IHPI des industries manufacturières



Graphique 3 : IHPI des industries énergétiques



Graphique 4 : IHPI des industries extractives



L'analyse ci-dessous porte sur les évolutions dans les principales branches groupées d'activités industrielles.

...un accroissement de l'indice dans l'activité de fabrication, dans les industries pétrolières, chimiques et caoutchouc, plastiques (86,3%) ...

L'indice de la branche « industries pétrolières, chimiques et caoutchouc, plastiques » croît de 86,3% au cours du quatrième trimestre. Cela est dû principalement à la forte hausse de l'indice dans la fabrication de produits chimiques (+112,1%) accompagné également d'une hausse de la fabrication de produits en caoutchouc et en matières plastiques (+25,6%).

Comparativement au même trimestre de l'année précédente, l'indice de cette branche est également en hausse (+25,1%).

...un accroissement de l'indice de l'activité de fabrication du verre, de la céramique et des matériaux de construction (+11,4%) ...

Cette situation est due à la hausse de l'indice dans la sous branche « fabrication de verre, poteries et matériaux pour la construction » de 11,4%.

Comparativement au quatrième trimestre de 2018, l'indice de la branche est également en hausse (17,1%)

...un accroissement de l'indice dans les industries textiles et du cuir (+237,3%) ...

L'indice des industries textiles et du cuir augmente fortement au quatrième trimestre 2019 (+237,3%). Cela s'explique surtout par l'accroissement de la production constatée dans la sous branche « fabrication de textiles » de 237,3% du fait du démarrage des activités d'égrenage de coton.

Par rapport au même trimestre de 2018, l'indice de cette branche groupée est en hausse de 6,2%.

Un accroissement de l'indice des industries alimentaires et de tabac (24,5%) ...

L'indice de ces industries croît de 24,5% par rapport au trimestre précédent, due essentiellement à la hausse de l'indice de la branche « fabrication de produits alimentaires et de boissons » (+44,2%).

Par rapport au même trimestre de 2018, l'indice de cette branche groupée augmente également de 20,5%.

...une diminution de l'indice des industries métalliques (3,4%) ...

L'activité de ces industries est en recul de 3,4% par rapport au trimestre précédent, due essentiellement à la baisse de l'indice de la branche « métallurgie et fonderie » de 3,4%.

Par rapport au même trimestre de l'année précédente, l'indice baisse de 5,9%.

...un accroissement de l'indice des industries du papier, carton et édition (+63,1%) ...

L'indice de cette activité hausse de 63,1% par rapport au trimestre précédent. Cela est imputable à la hausse de l'indice de la branche « fabrication de papier, de carton et d'articles en papier ou en carton » de 67,5% et de l'indice de la branche « édition, imprimerie et reproduction d'enregistrements » de 58,7%.

Par rapport au quatrième trimestre 2018, l'indice augmente de 15,3%.

Tableau 1 : Indices des branches regroupées

Branches regroupées	Pond.	4T 2018	3T 2019	4T 2019	Glissement	
					Trim.	An.
Industries extractives (13, 14)	111,5	2069,9	1521,7	1653,8	8,7	-20,1
Industries alimentaires et de tabac (15, 16)	3 180,7	243,5	235,7	293,5	24,5	20,5
Industries textiles et du cuir (17,19)	1 300,7	38,5	12,1	40,9	237,3	6,2
Industries du bois et meubles (20)	1,4	7,0	7,0	7,0	0,0	0,0
Industries du papier, carton et édition, imprimerie (21, 22)	77,0	192,7	136,3	222,2	63,1	15,3
Industries pétrolières, chimiques et caoutchouc, plastiques (24, 25)	364,5	60,6	40,7	75,8	86,3	25,1
Industries du verre, de la céramique et des matériaux de construction (26)	1 324,8	24,5	25,7	28,6	11,4	17,1
Industries métalliques (27, 28, p36)	1 186,4	140,4	136,8	132,1	-3,4	-5,9
Autres industries de fabrication (31, 35, p36)	335,5	169,4	127,6	133,8	4,8	-21,0
Electricité, gaz et eau (40, 41)	2 117,6	166,2	119,0	109,0	-8,4	-34,4
IHPI_global	10 000	170,0	145,1	168,6	16,2	-0,8
Industries extractives (13,14)	111,5	2069,9	1521,7	1653,8	8,7	-20,1
industries manufacturières (15 à 36)	7 770,9	143,8	132,5	163,5	23,4	13,8
Energie (40,41)	2 117,6	166,2	119,0	109,0	-8,4	-34,4

Tableau 2 : Indices des branches d'activités

Branches	Pond.	4T_2018	3T_2019	4T_2019	Glissement Trim. An. (%)	
Extraction de minerais métalliques (13)	110,1	2093,2	1538,0	1671,8	8,7	-20,1
Autres activités extractives (14)	1,4	249,6	249,6	249,6	0,0	0,0
Fabrication de produits alimentaires et de boissons (15)	2 110,2	296,7	272,1	392,4	44,2	32,3
Fabrication des produits à base de tabac (16)	1 070,5	138,6	163,8	98,5	-39,9	-28,9
Fabrication de textiles (17)	1 176,2	42,6	13,4	45,2	237,3	6,2
Travail du cuir ; fabrication d'articles de voyage ; fabrication de chaussures (19)	124,5	0,0	0,0	0,0	-	-
Travail du bois et fabrication d'articles en bois ou de vannerie (20)	1,4	7,0	7,0	7,0	0,0	0,0
Fabrication de papier, de carton et d'articles en papier ou en carton (21)	40,2	129,9	129,9	217,6	67,5	67,5
Édition, imprimerie et reproduction d'enregistrements (22)	36,8	261,2	143,2	227,1	58,7	-13,0
Fabrication de produits chimiques (24)	277,0	59,7	37,6	79,7	112,1	33,6
Fabrication de produits en caoutchouc ou en matières plastiques (25)	87,6	63,5	50,5	63,5	25,6	0,0
Fabrication de verre, poteries et matériaux pour la construction (26)	1 324,8	24,5	25,7	28,6	11,4	17,1
Métallurgie ; fonderie (27)	1 142,0	145,5	141,8	136,9	-3,4	-5,9
Fabrication d'ouvrages en métaux ; travail des métaux (28)	38,4	6,5	6,5	6,5	0,0	0,0
Fabrication de machines et de matériels électriques (31)	85,2	0,0	0,0	0,0	-	-
Fabrication d'autres matériels de transport (35)	215,1	0,0	0,0	0,0	-	-
Fabrication de meubles ; activités de fabrication n.c.a (36)	41,2	1382,8	1042,8	1092,5	4,8	-21,0
Production et distribution d'électricité et de gaz (40)	1 819,8	150,4	95,8	80,7	-15,7	-46,3
Captage, traitement et distribution d'eau (41)	297,8	262,6	260,8	282,1	8,2	7,4
Indice global	10 000	170,0	145,1	168,6	16,2	-0,8

Institut national de la statistique et de la démographie (INSD)

Directeur Général :	Boureima OUEDRAOGO
Directeur Général Adjoint	Bernard BERE
Directeur des Statistiques et des Synthèses Economiques :	B. François RAMDE
Chef de Service des Statistiques d'Entreprises et du Commerce :	S. Placide SOME
Responsable de la publication :	Karim SARA

Distribution : **Direction de l'informatique et du management de l'information statistique**

Pour toute information, s'adresser au Service des statistiques d'entreprises et du commerce Tél : (226) 25 49 85 43 Fax : (226) 25 37 62 26

Avenue Pascal ZAGRE, Ouaga 2000, 01 BP 374 Ouagadougou 01, BURKINA FASO, Site Web: www.insd.bf, Email: insd@insd.bf